

BILANT
la data de 31.12.2016

cod 01

lei

Nr. crt.	DENUMIREA INDICATORILOR	Cod rând	Sold la începutul anului	Sold la sfârșitul perioadei
A	B	C	1	2
1.	ACTIVE	01	X	X
2.	ACTIVE NECURENTE	02	X	X
3.	Active fixe necorporale (ct. 2030000+2050000+2060000+2080100+2080200+ 2330000-2800300-2800500-2800800-2900400-2900500-2900800-2930100*)	03	4.013.089	2.714.663
4.	Instalații tehnice, mijloace de transport, animale, plantații, mobilier, aparatură birotică și alte active corporale (ct.2130100+2130200+2130300+2130400+2140000+ 2310000 - 2810300-2810400-2910300-2910400-2930200*)	04	71.257.760	82.010.425
5.	Terenuri și clădiri (ct. 2110100+2110200+2120101+2120102+2120201+2120301+2120401+2120501+2120601+2120901+2310000-2810100-2810200-2910100-2910200-2930200)	05	3.775.346.113	4.326.423.037
6.	Alte active nefinanciare (ct.2150000)	06	0	0
7.	Active financiare necurente (investiții pe termen lung) peste un an (ct. 2600100+2600200+2600300+2650000+2670201+ 2670202+2670203+2670204+2670205+2670208-2960101-2960102-2960103-2960200), din care:	07	56.046.739	56.064.250
8.	Titluri de participare (ct. 2600100+2600200+2600300-2960101-2960102-2960103)	08	44.917.134	44.917.879
9.	Creante necurente – sume ce urmează a fi încasate după o perioadă mai mare de un an (ct. 4110201+4110208+4130200+4280202+4610201+ 4610209-4910200-4960200), din care:	09	72.635	65.531
10.	Creante comerciale necurente – sume ce urmează a fi încasate după o perioadă mai mare de un an (ct. 4110201+4110208+4130200+4610201-4910200-4960200)	10	72.635	37.644
11.	TOTAL ACTIVE NECURENTE (rd.03+04+05+06+07+09)	15	3.906.736.336	4.467.277.906
12.	ACTIVE CURENTE	18	X	X

13.	Stocuri (ct. 3010000+3020100+3020200+3020300+3020400+3020500+ 3020600+3020700+3020800+3020900+3030100+3030200+ 3040100+3040200+3050100+3050200+3070000+3090000+ 3310000+3320000+3410000+3450000+3460000+3470000+ 3490000+3510100+3510200+3540100+3540500+3540600+ 3560000+3570000+3580000+3590000+3610000+3710000+ 3810000+/-3480000+/-3780000-3910000-3920100-3920200- 3930000-3940100-3940500-3940600-3950100-3950200-3950300- 3950400-3950600-3950700-3950800-3960000-3970000-3980000- 4420803)	19	41.135.993	47.215.856
14.	Creanțe curente – sume ce urmează a fi încasate într-o perioadă mai mică de un an-	20	X	X
15.	Creanțe din operațiuni comerciale, avansuri și alte decontări (ct. 2320000+2340000+4090101+4090102+4110101+4110108+ 4130100+4180000+4250000+4280102+4610101+4610109+ 4730109**+4810101+4810102+4810103+4810200+4810300+4810 900+4820000+4830000+4890101+4890301-4910100- 4960100+5120800), din care:	21	3.894.357	3.733.708
16.	Decontări privind încheierea execuției bugetului de stat din anul curent (ct. 4890101+4890301)	21.1	0	0
17.	Creanțe comerciale și avansuri (ct. 2320000+2340000+4090101+4090102+4110101+ 4110108+ 4130100+4180000+4610101-4910100-4960100), din care :	22	3.539.187	3.218.201
18.	Avansuri acordate (ct.2320000+2340000+4090101+4090102)	22.1	0	0
19.	Creanțe bugetare (ct. 4310100**+4310200**+4310300**+4310400**+4310500**+ 4310700**+4370100**+4370200**+4370300**+4420400+ 4420800**+4420802+4440000**+4460000**+4460100**+ 4460200**+4480200+4610102+4610104+4630000+4640000+4650 100+4650200+4660401+4660402+4660500+4660900+ 4810101**+4810102**+ 4810103**+ 4810900**+4820000**- 4970000), din care:	23	38.044.623	36.341.447
20.	Creanțele bugetului general consolidat (ct. 4630000+4640000+4650100+4650200+4660401+ 4660402+ 4660500+4660900-4970000)	24	34.291.321	28.319.597
21.	Creanțe din operațiuni cu fonduri externe nerambursabile și fonduri de la buget (ct. 4500100+4500300+4500501+4500502+4500503+ 4500504+4500505+4500700+4510100+4510300+4510500+ 4530100+4540100+4540301+4540302+4540501+4540502+ 4540503+4540504+4550100+4550301+4550302+4550303+ 4560100+4560303+4560309+4570100+4570201+4570202+ 4570203+4570205+4570206+4570209+4570301+4570302+ 4570309+4580100+4580301+4580302+4610103+4730103**+ 4740000+4760000), din care:	25	7.158.660	142.829
22.	Sume de primit de la Comisia Europeană / alti donatori (ct. 4500100+4500300+4500501+4500502+4500503+ 4500504+ 4500505+4500700)	26	4.254.969	73.473

23.	Împrumuturi pe termen scurt acordate (ct. 2670101+2670102+2670103+2670104+2670105+ 2670108+ 2670601+2670602+2670603+2670604+2670605+ 2670609+ 4680101+4680102+4680103+4680104+4680105+ 4680106+ 4680107+4680108+4680109+4690103+4690105+ 4690106+ 4690108+4690109)	27	2.158.212	1.996.351
24.	Total creanțe curente (rd. 21+23+25+27)	30	51.255.852	42.214.335
25.	Investiții pe termen scurt (ct.5050000-5950000)	31	0	0
26.	Conturi la trezorerii și instituții de credit :	32	X	X
27.	Conturi la trezorerie, casa în lei (ct. 5100000+5120101+5120501+5130101+5130301+5130302+ 5140101+5140301+5140302+5150101+5150103+5150301+ 5150500+5150600+5160101+5160301+5160302+5170101+ 5170301+5170302+5200100+5210100+5210300+5230000+ 5250101+5250102+5250301+5250302+5250400+5260000+ 5270000+5280000+5290101+5290201+5290301+5290400+ 5290901+5310101+5500101+5520000+5550101+5550400+ 5570101+5580101+5580201+5590101+5600101+5600300+ 5600401+5610101+5610300+5620101+5620300+5620401+ 5710100+5710300+5710400+5740101+5740102+5740301+ 5740302+5740400+5750100+5750300+5750400-7700000)	33	170.370.862	150.205.197
28.	Dobândă de încasat, alte valori, avansuri de trezorerie (ct. 5180701+5320100+5320200+5320300+5320400+ 5320500+ 5320600+5320800+5420100)	33.1	1.131.756	1.668.052
29.	depozite	34	X	X
30.	Conturi la instituții de credit, BNR, casă în valută (ct. 5110101+5110102+5120102+5120402+5120502+ 5130102+5130202+5140102+5140202+5150102+5150202+ 5150302+5160102+5160202+5170102+5170202+5290102+ 5290202+5290302+5290902+5310402+5410102+5410202+ 5500102+5550102+5550202+5570202+5580102+5580202+ 5580302+5580303+5590102+5590202+5600102+5600103+ 5600402+5610102+5610103+5620102+5620103+5620402)	35	1.490.987	1.321.089
31.	Dobândă de încasat, avansuri de trezorerie (ct.5180702+5420200)	35.1	0	0
32.	depozite	36	X	X
33.	Total disponibilități și alte valori (rd.33+33.1+35+35.1)	40	172.993.605	153.194.338
34.	Conturi de disponibilități ale Trezoreriei Centrale și ale trezoreriilor teritoriale (ct. 5120600+5120700+5120901+5120902+5121000+ 5240100+ 5240200+5240300+5550101+5550102+5550103 -7700000)	41	0	0
35.	Dobândă de încasat, alte valori, avansuri de trezorerie (ct. 5320400+5180701+5180702)	41.1	0	0
36.	Cheltuieli în avans (ct. 4710000)	42	16.918	35.317
37.	TOTAL ACTIVE CURENTE (rd.19+30+31+40+41+41.1+42)	45	265.402.368	242.659.846
38.	TOTAL ACTIVE (rd.15+45)	46	4.172.138.704	4.709.937.752
39.	DATORII	50	X	X
40.	DATORII NECURENTE- sume ce urmează a fi plătite după-o perioadă mai mare de un an	51	X	X

41.	Sume necurente- sume ce urmează a fi plătite după o perioadă mai mare de un an (ct. 2690200+4010200+4030200+4040200+4050200+ 4280201+ 4620201+4620209+5090000), din care:	52	3.636.284	84.459
42.	Datorii comerciale (ct.4010200+4030200+4040200+4050200+4620201)	53	3.572.979	2.231
43.	Împrumuturi pe termen lung 1610200+1620200+1630200+1640200+1650200+ 1660201+1660202+1660203+1660204+1670201+1670202+ 1670203+1670208+1670209-1690200) (ct.	54	223.173.256	185.725.239
44.	Provizioane 1510201+1510202+1510203+1510204+1510208) (ct.	55	11.979.852	12.595.217
45.	TOTAL DATORII NECURENTE (rd.52+54+55)	58	238.789.392	198.404.915
46.	DATORII CURENTE - sume ce urmează a fi plătite într-o perioadă de până la un an	59	X	X
47.	Datorii comerciale, avansuri și alte decontări 2690100+4010100+4030100+4040100+4050100+ 4080000+4190000+4620101+4620109+4730109+4810101+ 4810102+4810103+4810200+4810300+4810900+4820000+ 4830000+4890201+5090000+5120800), din care:	60	11.647.073	8.605.430
48.	Decontări privind încheierea execuției bugetului de stat din anul curent (ct. 4890201)	60.1	4.298.603	2.430.969
49.	Datorii comerciale și avansuri 4010100+4030100+4040100+4050100+ 4080000+ 4190000+ 4620101), din care:	61	7.223.806	5.780.171
50.	Avansuri primite (ct.4190000)	61.1	0	0
51.	Datorii către bugete 4310100+4310200+4310300+4310400+4310500+ 4310700+4370100+4370200+4370300+4400000+4410000+ 4420300+4420801+4440000+4460000+4460100+4460200+ 4480100+4550501+ 4550502+4550503+4620109+4670100+ 4670200+4670300+ 4670400+4670500+4670900+ 4730109+4810900+4820000), din care:	62	17.081.381	8.430.600
52.	Datoriile instituțiilor publice către bugete	63	X	X
53.	Contribuții sociale 4310100+4310200+4310300+4310400+4310500+ 4310700+4370100+4370200+4370300) (ct.	63.1	3.043.453	3.458.963
54.	Sume datorate bugetului din Fonduri externe nerambursabile (ct.4550501+4550502+4550503)	64	0	0
55.	Datorii din operațiuni cu Fonduri externe nerambursabile și fonduri de la buget, alte datorii către alte organisme internaționale 4500200+4500400+4500600+4510200+4510401+ 4540402+4540409+4510601+4510602+4510603+4510605+ 4510606+4510609+4520100+4520200+4530200+4540200+ 4540401+4540402+4540601+4540602+4540603+4550200+ 4550401+4550402+4550403+4550404+4550409+4560400+ 4580401+4580402+4580501+4580502+4590000+4620103+ 4730103+ 4760000) (ct.	65	4.359.500	89.701
56.	din care: sume datorate Comisiei Europene / alti donatori (ct.4500200+4500400+4500600+4590000+4620103)	66	102.966	15.717

57.	Împrumuturi pe termen scurt - sume ce urmează a fi plătite într-o perioadă de până la un an (ct. 5180601+5180603+5180604+5180605+5180606+5180608+5180609+5180800+5190101+5190102+5190103+5190104+5190105+5190106+5190107+5190108+5190109+5190110+ 5190180+5190190)	70	0	0
58.	Împrumuturi pe termen lung – sume ce urmează a fi plătite în cursul exercițiului curent (ct. 1610100+1620100+1630100+1640100+1650100+1660101+1660102+1660103+1660104+1670101+1670102+1670103+1670108+1670109+1680100+1680200+1680300+1680400+1680500+1680701+1680702+1680703+1680708+1680709 -1690100)	71	296.044	145.863
59.	Salariile angajaților (ct. 4210000+4230000+4260000+4270100+4270300+4280101)	72	6.509.337	7.029.142
60.	Alte drepturi cuvenite altor categorii de persoane (pensii, indemnizații de șomaj, burse) (ct. 4220100+4220200+4240000+4260000+4270200+ 4270300+4290000+4380000), din care:	73	769.422	994.257
61.	Pensii, indemnizații de șomaj, burse	73.1	X	X
62.	Venituri în avans (ct.4720000)	74	237.094	548.241
63.	Provizioane (ct.1510101+1510102+1510103+1510104+1510108)	75	0	0
64.	TOTAL DATORII CURENTE (rd.60+62+65+70+71+72+73+74+75)	78	40.899.851	25.843.234
65.	TOTAL DATORII (rd.58+78)	79	279.689.243	224.248.149
66.	ACTIVE NETE = TOTAL ACTIVE – TOTAL DATORII = CAPITALURI PROPRII (rd.80= rd.46-79 = rd.90)	80	3.892.449.461	4.485.689.603
67.	CAPITALURI PROPRII	83	X	X
68.	Rezerve, fonduri (ct.1000000+1010000+1020101+1020102+1020103+1030000+1040101+1040102+1040103+1050100+1050200+1050300+1050400+1050500+1060000+1320000+1330000+1390100)	84	3.652.407.927	4.201.505.989
69.	Rezultatul reportat (ct.1170000- sold creditor)	85	556.025.938	246.777.217
70.	Rezultatul reportat (ct.1170000- sold debitor)	86	0	0
71.	Rezultatul patrimonial al exercitiului (ct.1210000- sold creditor)	87	0	37.406.397
72.	Rezultatul patrimonial al exercitiului (ct.1210000- sold debitor)	88	315.984.404	0
73.	TOTAL CAPITALURI PROPRII (rd.84+85-86+87-88)	90	3.892.449.461	4.485.689.603

eXpert Bugetar (c) Adi-Com SOFT 2016

*) Conturi de repartizat după natura elementelor respective.

**) Solduri debitoare ale conturilor respective.

ROMANIA
MUNICIPIUL
ARAD
CONDUCĂTORUL INSTITUȚIEI
Gheorghe Falcă
SECRETARUL GENERAL

DIRECTOR EXECUTIV,
Claudia Grozavu

ȘEF SERVICIUL BUGET,
Olimpia Stoica

CONTUL DE REZULTAT PATRIMONIAL

31.12.2016

cod 02

- lei-

Nr. Crt.	DENUMIREA INDICATORULUI	Cod rând	An precedent	An curent
A	B	C	1	2
I.	VENITURI OPERATIONALE	01	0	0
1.	Venituri din impozite, taxe, contribuții de asigurări și alte venituri ale bugetelor (ct. 7300100+7300200+7310100+7310200+7320100+7330000+7340000+7350100+7350200+7350300+7350400+7350500+7350600+7360100+7390000+7450100+7450200+7450300+7450400+7450500+7450900+7460100+7460200+7460300+7460900)	02	393.926.620	402.968.330
2.	Venituri din activități economice (ct.7210000+7220000+7510100+7510200+/-7090000)	03	14.928.535	17.754.615
3.	Finanțări, subvenții, transferuri (ct.7510500+7710000+7720100+7720200+7740100+7740200+7750000+7760000+7780000+7790101+7790109)	04	41.562.704	53.036.076
4.	Alte venituri operaționale (ct. 7140000+7180000+7500000+7510300+7510400+7810200+7810300+7810401+7810402+7770000)	05	41.720.117	41.464.400
	TOTAL VENITURI OPERAȚIONALE (rd.02+03+04+05)	06	492.137.976	515.223.421
II.	CHELTUIELI OPERAȚIONALE	07	0	0
1.	Salariile și contribuțiile sociale aferente angajaților (ct. 6410000+6420000+6450100+6450200+6450300+6450400+6450500+6450600+6450800+6460000+6470000)	08	127.186.846	135.803.645
2.	Subvenții și transferuri (ct. 6700000+6710000+6720000+6730000+6740000+6750000+6760000+6770000+6780000+6790000)	09	72.620.845	128.112.576
3.	Stocuri, consumabile, lucrări și servicii executate de terți (ct. 6010000+6020100+6020200+6020300+6020400+6020500+6020600+6020700+6020800+6020900+6030000+6060000+6070000+6080000+6090000+6100000+6110000+6120000+6130000+6140000+6220000+6230000+6240100+6240200+6260000+6270000+6280000+6290100)	10	118.019.966	111.826.070
4.	Cheltuieli de capital, amortizări și provizioane (ct. 6290200+6810100+6810200+6810300+6810401+6810402+6820101+6820109+6820200+6890100+6890200)	11	475.569.296	86.130.375
5.	Alte cheltuieli operaționale (ct.6350000+6350100+6540000+6580101+ 6580109)	12	6.995.257	11.905.303
	TOTAL CHELTUIELI OPERAȚIONALE (rd.08+09+10+11+12)	13	800.392.210	473.777.969
III.	REZULTATUL DIN ACTIVITATEA OPERAȚIONALĂ	14	0	0
	- EXCEDENT (rd.06- rd.13)	15	0	41.445.452
	- DEFICIT (rd.13- rd.06)	16	308.254.234	0

IV.	VENITURI FINANCIARE (ct. 7630000+7640000+7650100+7650200+7660000+7670000+7680000+7690000+7860300+7860400)	17	9.250.631	7.101.412
V.	CHELTUIELI FINANCIARE (ct. 6630000+6640000+6650100+6650200+6660000+6670000+6680000+6690000+6860300+6860400+6860800)	18	13.859.429	9.239.879
VI.	REZULTATUL DIN ACTIVITATEA FINANCIARĂ	19	0	0
	- EXCEDENT (rd.17- rd.18)	20	0	0
	- DEFICIT (rd.18- rd.17)	21	4.608.798	2.138.467
VII.	REZULTATUL DIN ACTIVITATEA CURENTĂ	22	0	0
	- EXCEDENT (rd.15+20-16-21)	23	0	39.306.985
	- DEFICIT (rd.16+21-15-20)	24	312.863.032	0
VIII.	VENITURI EXTRAORDINARE (ct.7910000)	25	595.548	1.146.488
IX.	CHELTUIELI EXTRAORDINARE (ct.6900000+6910000)	26	879.259	583.746
X.	REZULTATUL DIN ACTIVITATEA EXTRAORDINARĂ	27	0	0
	- EXCEDENT (rd.25-rd.26)	28	0	562.742
	- DEFICIT (rd.26-rd.25)	29	283.711	0
XI.	REZULTATUL PATRIMONIAL AL EXERCIȚIULUI (BRUT)	29.1	0	0
	- EXCEDENT (rd. 23+28-24-29)	29.2	0	39.869.727
	- DEFICIT (rd. 24+29-23-28)	29.3	313.146.743	0
	Cheltuieli cu impozitul pe profit (din ct. 635 *)	29.4	0	0
XII.	REZULTATUL PATRIMONIAL AL EXERCIȚIULUI (NET)	30	0	0
	- EXCEDENT (rd. 29.2 - rd.29.4)	31	0	39.869.727
	- DEFICIT (rd. 29.3 + rd.29.4)	32	313.146.743	0

*) Notă: Se determină potrivit art. 13 alin. (2) lit. b) din Legea nr. 227/2015 privind Codul Fiscal.

Datele se preiau până la 10 octombrie din contul 6350000, iar după această dată din contul 6350200

eXpert Bugetar (c) Adi-Com SOFT 2016

CONDUCĂTORUL INSTITUȚIEI,
Gheorghe Falcă



DIRECTOR EXECUTIV,
Claudia Grozavu

ȘEF SERVICIUL BUGET,
Olimpia Stoica

SITUATIA FLUXURILOR DE TREZORERIE

31.12.2016

pag.: 1 - 1e1 -

COD	DENUMIRE INDICATORI	Total	Casa ct. 5310101	Buget de stat ct. 5200100/7700000	Buget local ct. 5210100/7700000	Buget asigurari sociale de stat ct. 5250101+/5250102/7700000	Buget asigurari pentru somaj ct. 5740101+/5740102/7700000	Buget Fond national unic de asigurari sociale de sanatate ct. 5710100/7700000	Buget Fond pentru mediu ct. 5750100/7700000	Buget trezoreria statului ct. 5240100/7700000	Buget instituti publice finantate integral din venituri proprii ct. 5600101/7700000	Buget instituti publice finantate din venituri proprii si subvenții ct. 5610101/7700000	Buget activitati finantate din venituri proprii si buget privatizate ct. 5620101/7700000	Buget Imprumuturi interne si externe ct. 5130101+/5140101+/5160101+/5170101/7700000	Buget fonduri externe nerambursabile (sursa D) ct. 5150103/7700000	Alte disponibilitati (ct. 5XX)
0300																
03002	1. Incasari	516.507.734	15.842.976		455.752.183							13.764.405	7.332.930		146.505	23.668.735
03003	2. Plati	416.183.702	15.842.976	2.430.969	357.089.951						12.627.697	6.995.583		105.684	23.521.811	
03004	3. Numerar net din activitatea operationala (rd.02-rd.03)	100.324.032		-2.430.969	98.662.332						1.136.708	337.347		40.821	146.934	
03006	1. Incasari	3.257.362	1.868		418.310						1.136.708	15.786		38.922		
03007	2. Plati	95.547.502	1.868		91.517.061						-1.136.708	-15.786		-38.922		
03008	3. Numerar net din activitatea de investitii (rd.06-07)	-92.290.140			-91.098.751											
0301																
03011	2. Plati	27.195.100			27.195.100											
03012	3. Numerar net din activitatea de finantare (rd.10-rd.11)	-27.195.100			-27.195.100											
03013	IV. CRESTEREA (DESCRESTEREA) NETA DE NUMERAR SI ECHIVALENT DE NUMERAR (rd.04+rd.08+rd.12)	-19.161.208		-2.430.969	-19.631.619											
03014	V. NUMERAR SI ECHIVALENT DE NUMERAR LA INCEPUTUL ANULUI	170.570.862			165.638.339											
030141	-sume recuperate din excedentul anului precedent/sume virate din fondul spitalului in excedent**	99.104.991			98.613.346											
030142	-sume utilizate din excedentul anului precedent/sume transferate din excedent la bugetul local/sume transferate din excedent pentru constituirea de depozite in trezorerie***	99.104.991			98.613.346											
030143	Sume transferate din disponibilul neutilizat la finele anului precedent***	1.004.457												1.004.457		
03015	VI. NUMERAR SI ECHIVALENT DE NUMERAR LA SFARSITUL PERIOADEI (rd.13+rd.14+rd.14.1.-rd.14.2.-rd.14.3)	150.205.197		-2.430.969	146.006.720	✓							2.894.977		51.364	1.252.136

Conducatorul institutiei


Conducatorul compartimentului financiar-contabil

Viza trezoreriei

[Signature]

[Signature]

[Signature]



SITUATIA FLUXURILOR DE TREZORERIE
la data de 31.12.2016

Denumirea indicatorului	C	TOTAL	5310101	5310402	5xx	5120102	5120402	5120502	5150102	5150202	5160102	5160202	5290902	5500102	5520000
1. Incasari	02	7.746.344	0	28.017	7.718.327	560.123	515.624	0	529.703	1.749.864	1.832.700	1.841.310	671.420	17.583	0
2. Plati	03	7.908.163	0	28.021	7.880.162	564.676	515.488	0	932.090	1.514.007	1.832.700	1.832.700	671.355	17.146	0
3. Numerar net din activitatea	04	-161.839	0	-4	-161.835	-4.553	136	0	-402.387	235.857	0	8.610	65	437	0
1. Incasari	06	2.147.876	0	0	2.147.876	1.081.000	1.066.876	0	0	0	0	0	0	0	0
2. Plati	07	2.141.413	0	0	2.141.413	1.081.000	1.060.413	0	0	0	0	0	0	0	0
3. Numerar net din activitatea	08	6.463	0	0	6.463	0	6.463	0	0	0	0	0	0	0	0
1. Incasari	10	45.861.855	0	0	45.861.855	25.326.269	20.535.586	0	0	0	0	0	0	0	0
2. Plati	11	45.758.446	0	0	45.758.446	25.326.269	20.432.177	0	0	0	0	0	0	0	0
3. Numerar net din activitatea	12	103.409	0	0	103.409	0	103.409	0	0	0	0	0	0	0	0
IV. Cresterea (descresterea)	13	-51.967	0	-4	-51.963	-4.553	110.008	0	-402.387	235.857	0	8.610	65	437	0
V. Numerar si echivalent de	14	1.490.987	0	0	1.490.987	5.217	615	0	440.645	907.269	0	0	0	137.241	0
Diferente de curs favorabile	15	2.065	0	6	2.059	0	7	0	0	2.052	0	0	0	0	0
3. Diferente de curs	16	119.996	0	2	119.994	0	110.015	0	0	1.369	0	8.610	0	0	0
Numerar si echivalent de	17	1.321.089	0	0	1.321.089	664	615	0	38.258	1.143.809	0	0	65	137.678	0

DIRECTOR EXECUTIV,
Claudia Grozavu

.....


CONDUCĂTORUL INSTITUȚIEI,

Gheorghe Faică



ȘEF SERVICIUL BUGEȚ,
Olimpia Stoica

.....


DISPONIBIL DIN MIJLOACE CU DESTINATIE SPECIALA

la data de.....31.12.2016

-lei-

cod 05

DENUMIREA INDICATORILOR	Nr. rd.	Disponibil la inceputul anului	Incasari	Plati	Disponibil la sfarsitul perioadei
A	B	1	2	3	4=1+2-3
TOTAL (rd.02 la 15)	01	164.226	23.118	17.564	169.780
-Sume primite ca donatii si sponsorizari (ct. 5500101, ct. 5500102/analitice distincte)	02	26.339	5.535	418	31.456
-Garantii materiale retinute gestionarilor conform Legii nr.22/1969 (ct. 5500101, ct. 5500102/analitice distincte)	03	137.887	17.583	17.146	138.324
-Sume primite din fondurile de contrapartida constituite potrivit legii (ct. 5500101, ct. 5500102/analitice distincte)	04	0	0	0	0
-Paza obsteasca comunală (ct. 5500101, ct. 5500102/analitice distincte)	05	0	0	0	0
-Disponibil din fonduri cu destinatie speciala reprezentand alocatia pentru nou-nascuti conform Legii 416/2001 (ct. 5500101, ct. 5500102/analitice distincte)	06	0	0	0	0
-Disponibil din fonduri cu destinatie speciala reprezentand sprijin producatorilor agricoli conform O.U.G.nr. 72/2003 (ct. 5500101, ct. 5500102/analitice distincte)	07	0	0	0	0
-Sume primite din credite externe contractate de stat pentru finantarea Programului de pietruire a drumurilor comunale (ct. 5500101, ct. 5500102/analitice distincte)	08	0	0	0	0
-Sume primite din fondul de tezaur	09	X	X	X	X
-Sume primite din rezultatul executiei bugetare din anii precedenti (ct. 5500101, ct. 5500102/analitic distinct)	10	0	0	0	0
Alte disponibilitati cu destinatie speciala (ct. 5500101, ct. 5500102/analitice distincte)	11	0	0	0	0
Disponibil din sume alocate din venituri din privatizare conform O.G. nr. 31/2007 (ct. 5500101, ct. 5500102/analitice distincte)	12	0	0	0	0
- Ajutor financiar in echivalent a 100 euro acordat cadrelor didactice din invatamantul preuniversitar (ct. 5500101, ct. 5500102/analitice distincte)	13	0	0	0	0

Disponibil din cofinanțarea de la bugetul de stat (ct. 5500101, ct. 5500102/analitice distincte)	14	0	0	0	0
Disponibil al instituțiilor publice finanțate integral de la bugetul local, din sume indisponibilizate pe baza de titluri executorii (ct. 5500101, ct. 5500102/analitice distincte)	15	0	0	0	0

eXpert Bugetar (c) Adl-Com SOFT 2016

CONDUCAȚORUL INSTITUȚIEI,
Gheorghe Falcă




DIRECTOR EXECUTIV,
Claudia Grozavu



ȘEF SERVICIUL BUGEȚ,
Olimpia Stoica



SITUATIA PLATILOR EFECTUATE SI A SUMELOR DECLARATE PENTRU COTA-PARTE AFERENTA

CHELTUIELILOR FINANTATE DIN FEN POSTADERARE

Denumirea programului cu finantare UE/alti donatori	Cod rand	Plati efectuate de la titlul 56 si 58	din care:		Sume in curs de solicitare la rambursare aferente cheltuielilor efectuate in anul curent	Sume solicitate la rambursare aferente cheltuielilor efectuate in anul curent	Sume solicitate la rambursare aferente cheltuielilor efectuate in anul curent afiate in curs de autorizare	Sume rambursate aferente cheltuielilor efectuate in anul curent	Sume neautorizate de autoritatile de management aferente cheltuielilor efectuate in anul curent	Prefinantare dedusa din sumele solicitate la rambursare aferente cheltuielilor efectuate in anul curent	Sume rezultate din nereguli aferente cheltuielilor efectuate in anul curent si anii precedenti	din care:	
			Plati efectuate pentru cota-parte FEN (alineat 02)	Sume rezultate din nereguli deduse din sumele solicitate la rambursare aferente cheltuielilor efectuate in anul curent									
Programe din Fondul European de	01	5.220.008	0	0	0	0	0	0	0	0	0	0	0
Programul de cooperare eivellano-	21	66.011	50.684	0	0	0	0	0	0	0	0	0	0
Alte facilitati si instrumente postaderare	31	101.383	52.317	33.605	24.602	9.003	0	0	0	0	0	0	0
Total (cod 01 la 39.2)	40	5.387.402	103.001	33.605	24.602	9.003	0	0	0	0	0	0	0

CONDUCĂTORUL INSTITUȚIEI,
Gheorghe Falcă



DIRECTOR EXECUTIV,
Claudia Grozavu

.....

ȘEF SERVICIUL BUCET,
Olimpia Stoica

.....

Situația sumelor primite indirect de la Comisia Europeană/alți donatori și a plăților din FEN postaderare la 30 decembrie 2016

cod 33	Denumirea programului cu finanțare UE/alți donatori	Cod rând	Sold la începutul anului	Incasări FEN (inclusiv top up)	Dobânzi/comisiune	Incasări în conturi de debite FEN ani precedenți	Incasări de la stat pt. îndatorămintele și din vențuri din privatizare	Plăți efectuate din FEN	din care plăți către/pe:						Plăți efectuate din Buget de stat și din vențuri din privatizare	Diferențe de curs favorabile/ nefavorabile	Sold la finele perioadei
									Agrenți de plăți	Buget de stat*	Bugeta locale*	BASS*	Șomeș*	Sănătate*			
8	A	1	2	3	4	5	6	7	8	9	10	11	12	13	14	15	16
	Programa din Fondul European de Dezvoltare Regională (FEDR)	01															
	Programa din Fondul Social European (FSE)	02															
	Programa din Fondul de Coeziune (FC)	03															
	Programa din Fondul European Agricol de Dezvoltare Rurală (FEADR)	04															
	Programa din Fondul European pentru Pescuit (FEP)	05															
	Programa din Fondul European de Garantare Agricolă (FEGA)	06															
	Programa Instrumentul de Asistență pentru Presederea (IPA)	07															
	Programa Instrumentul European de Vecinătate și Parteneriat (ENPI)	08															
	Suma aferente Fondului European pentru Refugiați	09															
	Suma aferente Fondului European de Returmare	10															
	Suma aferente Fondului European de integrare a resortisanților țării terțe	11															
	Suma aferente Fondului Frontierelor Externe	12															
	Programa finanțate în cadrul facilității Schengen	13															
	Programa finanțate din Facilitatea de Tranziție	14															
	Alte programe comunitare finanțate în perioada 2007-2013	15															
	Alte facilități și instrumente postaderare 2007-2013 (proiect My European City)	16		13.215				13.054		13.054							-161
	Mecanismul financiar SEE	17															
	Mecanismul financiar norvegian	18															
	Asistență tehnică în cadrul Programului Operațional Asistență Tehnică	19															
	Asistență tehnică în cadrul programelor operaționale, altele decât Programul Operațional Asistență Tehnică	20															
	Programul de cooperare elvețiano-român vizând reducerea disparităților economice și sociale în cadrul Uniunii Europene extinse	21															
	Fondul European de Ajustare la Globalizare	21.1															
	Asistență tehnică pentru mecanismele financiare SEE	21.2															
	Fondul național pentru relații bilaterale aferent mecanismelor financiare SEE	21.3															
	Suma aferente Fondului de Solidaritate al Uniunii Europene	21.4															
	Fondul de ajutor european destinat celor mai defavorizate persoane aferente cadrului financiar 2014-2020	21.5															

lei

cod 33	Denumirea programului cu finanțare UE/alți donatori	Cod rând	Sold la începutul anului	Incașări FEN (inclusiv top up)	Debitări/comisiioane	Incașări din conturi de debita FEN ani precedenți	Incașări de la Buget pl. independentă și din venituri din privatizare	Plăți efectuate din FEN	din care plăți către/pentru:						Plăți efectuate din Buget de stat și din venituri din privatizare	Diferența de curs favorabilă/ nefavorabilă	Sold la finele perioadei		
									Agenți de plăți	Buget de stat*	Bugete locale*	BASS*	Șomaj*	Sănătate*				Instituții finanțate din venituri proprii și subvenții*	Alți beneficiari (fermier, ONG, soc.com. etc.)
			1	2	3	4	5	6-7+ -H)	7	8	9	10	11	12	13	14	15	16	17=13+14+15+16
	Fondul pentru azil, migrație și integrare (FAMI) aferente cadrului financiar 2014-2020	21.6																	
	Fondul pentru securitate internă (FSI) aferente cadrului financiar 2014-2020	21.7																	
	Asistență tehnică pentru fondurile în domeniul afacerilor interne aferente cadrului financiar 2014-2020	21.8																	
	Programul din Fondul European de Dezvoltare Regională (FEDR) aferente cadrului financiar 2014-2020	21.9																	
	Programul din Fondul Social European (FSE) aferente cadrului financiar 2014-2020	22																	
	Programul din Fondul de Coeziune (FC) aferente cadrului financiar 2014-2020	23																	
	Programul din Fondul European Agricol de Dezvoltare Rurală (FEADR) aferente cadrului financiar 2014-2020	24																	
	Programul din Fondul European pentru Pescuit și Alăceni Maritime (FEPAM) aferente cadrului financiar 2014-2020	25																	
	Programul Instrumentului de Asistență pentru Prădare (IPA II) aferente cadrului financiar 2014-2020	26																	
	Programul Instrumentului European de Vecinătate (ENI) aferente cadrului financiar 2014-2020	27																	
	Fondul European de Garanție Agricolă (FEGA) aferente cadrului financiar 2014-2020	28																	
	Asistență tehnică în cadrul Programului Operațional Asistență Tehnică aferente cadrului financiar 2014-2020	29																	
	Asistență tehnică în cadrul programelor operaționale, altele decât Programul Operațional Asistență Tehnică aferente cadrului financiar 2014-2020	30																	
	Total (cod 01 la 98)	99		13.215				13.054											-161

*) Se completează cu sumele virate în conturile de venituri ale bugetelor din care au fost efectuate plățile sau cu sumele reprezentând plăți efectuate pentru propriile

CONDUCĂTORUL INSTITUȚIEI
George Falcă

DIRECTOR ECONOMIC,
Claudia Grozavu

ȘEF SERVICIUL BUCET,
Olimpia Stoica





**VENITURILE, CHELTUIELILE SI EXCENTE ALE BUGELOR
LOCALE PE UNITATI ADMINISTRATIV-TERITORIALE**

Denumirea indicatorilor	Cod indicator	Nr. rand	Prevederi anuale	Realizat
VENITURI TOTAL	000102	112	466.538.410	456.170.493
Venituri proprii	4990	113	298.522.000	298.035.125
1. Venituri curente, din care:	000202	114	435.031.400	430.396.318
a) Cote si sume defalcate din impozitul pe venit	04.02	115	154.303.000	154.265.181
- Cote defalcate din impozitul pe venit	04.02.01	116	152.201.000	152.190.587
- Sume alocate de consiliul judetean pentru echilibrarea	04.02.04	117	2.102.000	2.074.594
b) Sume defalcate din taxa pe valoarea adaugata	11.02	118	137.127.400	132.779.503
- Sume defalcate din taxa pe valoarea adaugata pentru	11.02.02	120	119.036.400	114.968.180
- Sume defalcate din taxa pe valoarea adaugata pentru	11.02.06	123	17.177.000	17.177.000
2. Venituri din capital	390002	128	618.000	418.310
4. Subventii de la alte nivele ale administratiei publice		133	23.580.010	18.973.554
- Subventii de la bugetul de stat	42.02	134	22.181.000	17.737.062
- Subventii de la alte administratii	43.02	135	1.399.010	1.236.492
5. Sume primite de la UE/alti donatori in contul platilor efectuate	45.02	1351	7.309.000	6.382.311
CHELTUIELI TOTAL	5002	136	628.295.330	475.802.112
Deficit	99.02	138	161.756.920	-19.631.619

**DIRECTOR EXECUTIV,
Claudia Grozavu**

CONDUCĂTORUL INSTITUȚIEI,
Gheorghe Falcă

**ȘEF SERVICIUL BUGET,
Olimpia Stoica**



.....

SITUATIA PLATILOR EFECTUATE LA TITLUL 56
PROECTE CU FINANTARE DIN FONDURI EXTERNE NERAMBRUSABILE (FEN) POSTADERARE

Denumirea indicatorilor	Cod rand	01 - Buget de stat	02 - Buget local	03 - Bugetul asigurarilor sociale de stat	04 - Bugetul asigurarilor pentru somaj	05 - Bugetul fondului national unic de asigurari sociale de sanatate	15 - Bugetul institutiilor publice si activitatilor finantate integral din venituri proprii	08 - Bugetul fondurilor externe nerambursabile	06 - Bugetul creditelor externe	07 - Bugetul creditelor interne	77 - Bugetul institutiilor publice si activitatilor finantate integral sau partial din venituri proprii	77 - Bugetul institutiilor publice si activitatilor finantate integral din venituri proprii
1 Total plati (titlul VIII cod 56 + titlul X cod 58)	001	0	5.387.402	0	0	0	0	0	0	0	0	0
2 Total plati (titlul VIII cod 56 rd 3 la rd 10)	002	0	5.286.019	0	0	0	0	0	0	0	0	0
4 Bunuri si servicii (titlul II)	004	0	46.452	0	0	0	0	0	0	0	0	0
10 Active nefinanciare (titlul XIII)	010	0	5.239.567	0	0	0	0	0	0	0	0	0
11 Total plati (titlul X cod 56)	011	0	101.383	0	0	0	0	0	0	0	0	0
12 Cheltuieli de personal (titlul I)	012	0	10.394	0	0	0	0	0	0	0	0	0
13 Bunuri si servicii (titlul II)	013	0	79.229	0	0	0	0	0	0	0	0	0
19 Active nefinanciare (titlul XIII)	019	0	11.760	0	0	0	0	0	0	0	0	0

CONDUCĂTORUL INSTITUȚIEI,
Gheorghe Falcă



DIRECTOR EXECUTIV,
Claudia Grozavu

ȘEF SERVICIULUI BUGET,
Olimpia Stoica

**Situația plăților efectuate din buget și nejustificate prin bunuri, lucrări, servicii
la finele perioadei**

31.12.2016

COD 31

lei

NR. CRT.	Denumirea și simbolul conturilor	Cod rând	Sold la inceputul anului	Sold la sfârșitul perioadei
A	B	C	1	2
1	Avansuri acordate furnizorilor (ct.2320000+2340000+4090101+4090102) TOTAL (rd.02+03), din care:	01	0	0
	- din finanțare bugetară (ct. 7700000)	02	0	0
	- din alte surse de finanțare	03	0	0
2	Acreditiv deschise la dispoziția terților (ct. 5410102+5410202) TOTAL (rd.05+06), din care:	04	0	0
	- din finanțare bugetară (ct. 7700000)	05	0	0
	- din alte surse de finanțare	06	0	0
3	Disponibilități la alți rezidenți, garanții depuse la furnizori (ct. 2670108+2670208+4610109+4610209) TOTAL (rd.08+09), din care:	07	11.447.619	11.622.061
	- din finanțare bugetară (ct. 7700000)	08	4.737.014	4.882.256
	- din alte surse de finanțare	09	6.710.605	6.739.805
4	Disponibilități ale misiunilor diplomatice și ale altor reprezentanțe ale României în străinătate, mai puțin dobânda încasată în cont (contul 5120402) TOTAL (rd.11+12), din care:	10	0	0
	- din finanțare bugetară (ct. 7700000)	11	0	0
	- din alte surse de finanțare	12	0	0
5	Avansuri de trezorerie acordate în valută Misiunilor diplomatice și altor reprezentanțe ale României în străinătate (contul 5420200) TOTAL (rd.14+15) din care:	13	0	0
	- din finanțare bugetară (ct. 7700000)	14	0	0
	- din alte surse de finanțare	15	0	0
6	Alte disponibilități provenite din finanțare bugetară (ct. 7700000) aflate în conturi de disponibil în lei la trezorerie (ct. 5580101+5590101...etc) și în conturi de disponibil în lei și în valută la instituții de credit din țară, mai puțin dobânda încasată în cont (ct.5120102+5120402+ 5580302+5590102+ 5590202+...etc)	16	0	0
7	TOTAL (rd. 01+04+07+10+13+16)	17	11.447.619	11.622.061

eXpert Bugetar (c) Adi-Com SOFT 2016



CONDUCĂTORUL INSTITUȚIEI,
Gheorghe Falca

DIRECTOR EXECUTIV,
Claudia Grozavu

ȘEF SERVICIUL BUGEȚ,
Olimpia Stoica

Situatia actiunilor/partilor sociale detinute direct/indirect de catre UAT, la operatorii economici

Nr. Crt.	Cod unic de identificare	Cod CAEN al activitatii principale a operatorului economic	Denumirea operatorului Economic	Tip operator (SRL, SA, ASO, RA, RAS)	Capitalul social al operatorului economic (lei)	Unitatea Administrativ teritoriala este actionara		Valoarea actiunilor/partilor sociale din capitalul social al operatorului economic, detinute de catre unitatea administrativ teritoriala (lei)		Pondere in Capitalul social al operatorului economic
						Direct	Indirect	Direct	Indirect	
1	2	3	4	5	6	7	8	9	10	11 = 9 / 6*100 11 = 10 / 6*100
1	15778397	9499	Asociatia Marii Uniri	ASO	12.770,00	Direct		5.000,00	0,00	39,150
2	25793238	9499	Asociatia Non Profit PONTONUL	ASO	760,00	Direct		760,00	0,00	100,000
3	24179346	9499	Asociatia Stefan Cicio Pop	ASO	2.100,00	Direct		1.500,00	0,00	71,430
4	24986974	9411	Asociatie de Dezvoltare Intercomunitara Apa Canalizare	ASO	41.000,00	Direct		1.000,00	0,00	2,440
5	24975720	9411	Asociatie de Dezvoltare Intercomunitara Sistem Integrat de	ASO	40.500,00	Direct		500,00	0,00	1,230
6	26176052	3511	S.C. CET HIDROCARBURI S.A.	SA	8.755.570,00	Direct		8.755.570,00	0,00	100,000
7	14593668	3511	S.C. CET S.A.	SA	33.595.560,00	Direct		33.458.400,00	0,00	99,590
8	1683483	3600	S.C. Compania de Apa S.A.	SA	9.664.000,00	Direct		200.000,00	0,00	2,070
9	1708600	4931	S.C. Compania de Transport Public S.A.	SA	752.807,50	Direct		532.112,50	0,00	70,680
10	1680258	8130	S.C. Gospodărire Comunală S.A.	SA	1.258.930,00	Direct		1.258.680,00	0,00	99,980
11	8189348	4120	S.C. RECONS S.A.	SA	581.166,30	Direct		581.166,30	0,00	100,000
12	8145406	6832	S.C. TOP S.A.	SA	132.375,00	Direct		123.190,00	0,00	93,060
12 Operator(i) economic(i) la care UAT detine actiuni/parti sociale					Total	valoare actiuni raportate la data: 31-12-2016:		44.917.878,80	0,00	

CONDIȚIILE INSTITUIȚIEI;

George Fălcă



DIRECTOR EXECUTIV

Claudia Gogaru

SEF SERVICIU BUCET

Cimpina Sava

SITUATIA UNOR INDICATORI REFERITORI LA PROTECTIA COPILULUI
SI A PERSOANELOR CU HANDICAP LA DATA DE 31 DECEMBRIE 2016

Denumire	Cod rd.	Numar
Copii aflati in familii substitutive	001	0
Copii protejati in:	002	0
Centre de plasament	003	0
Centre de primire a copilului in regim de urgenta	004	0
Centre maternale	005	0
Persoane cu handicap institutionalizate in unitati de protectie speciala a persoanelor cu handicap	006	0
Asistenti personali pentru persoanele cu handicap	007	356
Indemnizatii lunare acordate persoanelor cu handicap grav	008	976

DIRECTOR EXECUTIV,
Claudia Grozavu

CONDUCĂTORUL INSTITUȚIEI,
Gheorghe Falcă

ȘEF SERVICIUL BUGET,
Olimpia Stoica



A handwritten signature in blue ink, appearing to be "Olimpia Stoica", is written over a dotted line.

SITUAȚIA MODIFICĂRILOR ÎN STRUCTURA ACTIVELOR NETE/CAPITALURILOR PROPRII

cod 25

31.12.2016

-lei-

Denumirea elementului de capital	Cod rând	Sold la începutul anului	Creșteri	Reduceri	Sold la sfârșitul anului
A	B	1	2	3	4
Fondul activelor fixe necorporale Ct. 1000000	01	0	132.000	0	132.000
Fondul bunurilor care alcătuiesc domeniul public al statului Ct. 1010000	02	0	0	0	0
Fondul bunurilor care alcătuiesc domeniul privat al statului Ct. 1020101	03	43.844.257	95.687.321	579.685	138.951.893
Fondul bunurilor care alcătuiesc proprietatea privată a instituției publice ct.1020102	03.1	0	0	0	0
Fondul bunurilor care alcătuiesc domeniul public al unităților administrativ teritoriale Ct.1030000	04	3.249.964.505	384.083.017	44.358.283	3.589.689.239
Fondul bunurilor care alcătuiesc domeniul privat al unităților administrativ teritoriale Ct.1040101	05	331.424.961	110.472.683	5.060.422	436.837.222
Fondul bunurilor care alcătuiesc proprietatea privată a instituției publice din administrația locală (ct.1040102)	05.1	0	0	0	0
Rezerve din reevaluare Ct.1050100, 1050200, 1050300, 1050400, 1050500	06	27.174.204	335.245.404	326.523.973	35.895.635
Diferențe din reevaluare și diferențe de curs aferente dobânzilor încasate (SAPARD) Ct.1060000	07	0	0	0	0
Fondul de rulment Ct.131	08	X	X	X	X
Fondul de rezervă al bugetului asigurărilor sociale de stat Ct. 1320000	09	0	0	0	0
Fondul de rezervă constituit conform Legii nr.95/2006 Ct. 1330000	10	0	0	0	0
Fondul de amortizare aferent activelor fixe deținute de serviciile publice de interes local Ct.134	11	X	X	X	X
Fondul de risc Ct.135	12	X	X	X	X
Fondul depozitelor speciale constituite pentru construcții de locuințe Ct.136	13	X	X	X	X
Taxe speciale Ct.137	14	X	X	X	X
Fondul de dezvoltare a spitalului Ct.1390100	15	0	0	0	0
Alte fonduri Ct.1392+Ct.1393+Ct.1394+Ct.1396+Ct.1399	16	X	X	X	X
Rezultatul reportat Ct.1170000- sold creditor	17	556.025.938	816.088.760	1.125.337.481	246.777.217
Rezultatul reportat Ct.1170000- sold debitor	18	0	0	0	0
Rezultatul patrimonial al exercițiului Ct.1210000 - sold creditor	19	0	0	0	37.406.397
Rezultatul patrimonial al exercițiului Ct.1210000 - sold debitor	20	315.984.404	897.234.451	1.250.625.252	0
Total capitaluri proprii (rd 01 la 17 -rd.18 + rd.19 - rd.20)	21	3.892.449.461	x	x	4.485.689.603

eXpert Bugetar (c) Adi-Com SOFT 2016

CONDUCĂTORUL INSTITUȚIEI,
Gheorghe Palca

DIRECTOR EXECUTIV,
Claudia Grozavu

ȘEF SERVICIUL BUCET,
Olimpia Stolca

SITUAȚIA ACTIVELOR FIXE AMORTIZABILE
la 31.12.2016
la.....

Cod 26

Denumirea activelor fixe	Nr. rând	Existenț la:		Sold la începutul anului	Creșteri							Total din care:	diferențe din reevaluare*)	achiziții	transferuri/ primite cu titlu gratuit	donații, sponsorizări	alte căi	
		31.12.2015			1	2	3	4=5+6+7+8+9	5	6	7							8
A	B																	
ACTIVE FIXE NECORPORALE																		
Cheltuieli de dezvoltare (ct.2030000)	01	x	x	x														
Concesiuni, brevete, licențe, mărci comerciale, drepturi și active similare (ct.20500000)	02	x	x	x	618.014													
Alte active fixe necorporale (ct.2080100, 2080200)	03	x	x	x	3.218.612													
TOTAL (rd. 02+03+04)	04	x	x	x	26.943.207													
ACTIVE FIXE CORPORALE																		
Amenajări la terenuri (ct.2110200)	05	x	x	x	30.779.833													
Construcții (ct.2120000) (rd.08 = de la rd.09 la rd.16) din care:	06	x	x	x	26.464.507													
- drumuri publice, exclusiv poduri, podete, pasarele și viaducte și tunele	07	x	x	x	119.892.619													
- drumuri industriale agricole	08	x	x	x	0													
- infrastructură pentru transport feroviar exclusiv poduri, podete, pasarele și viaducte și tunele	09	x	x	x	0													
- poduri, podete, pasarele și viaducte pentru transporturi feroviare și rutiere; viaducte	10	x	x	x	0													
- tunele	11	x	x	x	0													
- piste pentru aeroporturi și platforme de staționare pentru avioane și autovehicule; construcții aeroportuare	12	x	x	x	0													
- canale pentru navigație	13	x	x	x	0													
- alte active fixe încadrate în grupa construcții	14	x	x	x	119.892.619													
instalații tehnice, mijloace de transport, animale și plantații (ct.2130100, 2130200, 2130300, 2130400)	15	x	x	x	45.708.306													
Mobilier, aparatură brotică, echipamente de protecție a valorilor umane și materiale și alte active fixe corporale (ct. 2140000)	16	x	x	x	11.000.600													
TOTAL (rd.07+08+17+18)	17	x	x	x	203.066.032													
TOTAL ACTIVE FIXE (rd. 05+19)	18	x	x	x	233.845.865													
eXpert Bugetar (c) Adi-Com SOFT 2016	19	x	x	x	29.105.797													
	20	x	x	x	54.847													
					54.805													
					28.195.316													
					2.652.860													
					11.000.600													
					2.205.743													
					2.205.743													
					176.670													
					176.670													
					21.782.807													
					21.782.807													
					29.105.797													
					29.105.797													
					54.847													
					54.805													
					28.195.316													
					2.652.860													
					11.000.600													
					2.205.743													
					2.205.743													
					176.670													
					176.670													
					21.782.807													
					21.782.807													
					29.105.797													
					29.105.797													
					54.847													
					54.805													
					28.195.316													
					2.652.860													
					11.000.600													
					2.205.743													
					2.205.743													
					176.670													
					176.670													
					21.782.807													
					21.782.807													
					29.105.797													
					29.105.797													
					54.847													
					54.805													
					28.195.316													
					2.652.860													
					11.000.600													
					2.205.743													
					2.205.743													
					176.670													
					176.670													
					21.782.807													
					21.782.807													
					29.105.797													
					29.105.797													
					54.847													
					54.805													
					28.195.316													
					2.652.860													
					11.000.600													
					2.205.743													
					2.205.743													
					176.670													
					176.670													
					21.782.807													
					21.782.807													
					29.105.797													
					29.105.797													
					54.847													
					54.805													
					28.195.316													
					2.652.860													
					11.000.600													
					2.205.743													
					2.205.743													
					176.670													
					176.670													
					21.782.807													
					21.782.807													
					29.105.797													
					29.105.797													
					54.847													
					54.805													

31.12.2016

Cod 27

- lei

Nr. rând	Denumirea activelor fixe	Denumirea activelor fixe										Ajustrii de valoare (amortizări și ajustări pentru depreciere)				Valoarea contabilă netă, din care:			
		10+11+12+13+14+15+16	11	12	13	14	15	16	Sold la începutul anului	Creșteri	Reduceri	Sold la sfârșitul anului	22=17-21-23-24	23=17-21-22-24	24=17-21-22-23				
B	A																		
01	ACTIVE FIXE NECORPORALE																		
02	Chechui de dezvoltare (cl. 20300000)																		
03	Concasam, brevete licențe, măști comerciale, drepturi și active similare (cl. 20500000)	655																	
04	Alte active fixe necorporale (cl. 2080100, 2080200)	299.727																	
05	TOTAL (rd. 02+03+04)	300.382																	
06	ACTIVE FIXE CORPORALE																		
07	Amplasaj la terenuri (cl. 2110200)																		
08	Construcții (cl. 21200000) (rd 08 = de la rd 09 la rd 18) din care:	5.840.291																	
09	- drumuri publice, exclusiv poduri, podetele, pasarele și viaducte și tunele																		
10	- drumuri industriale agricole																		
11	- infrastructură pentru transport feroviar, exclusiv poduri, podetele, pasarele și viaducte și tunele																		
12	- poduri, podetele, pasarele și viaducte pentru transportul feroviar și rutier, viaducte																		
13	- tunele																		
14	- piste pentru aeroporturi și platforme de staționare pentru avioane și autovehicule; construcții aeroportuare																		
15	- canale pentru navigație																		
16	- alte active fixe încadrate în grupa construcții	5.840.291																	
17	Instalații tehnice, mijloace de transport, animale și plantații (cl. 2130100, 2130200, 2130300, 2130400)	14.282.184																	
18	Mobilier, aparatură birou, echipamente de protecție a valorilor umane și materiale și alte active fixe corporale (cl. 2140000)	865.354																	
19	TOTAL (rd. 07+08+17+18)	20.987.829																	
20	TOTAL ACTIVE FIXE (rd. 05+19)	21.288.211																	

exPERT Bugetar (c) Adl-Com SOFT 2016

NOTA:

*) Coloana 5 se completează cu creșterile de valoare din reevaluare evidențiate în conturile 105'Rezerve din reevaluare' și 7813'Venituri din ajustări privind deprecierea activelor fixe'.

***) Coloana 11 se completează cu reducerile de valoare din reevaluare evidențiate în conturile 105'Rezerve din reevaluare' și 6813'Cheltuieli operaționale privind ajustările pentru deprecierea activelor fixe'.

****) Coloana 12 se completează cu valoarea amortizării eliminată din valoarea activului fix în situația în care reevaluarea se efectuează de către evaluatorii autorizați. Aceeași valoare se completează și pe coloana 20 'Reduceri'.



DIRECTOR EXECUTIV,
Claudia Grașavu

ȘEF SERVICIULUI BUGET,
Olimpia Stoica

SITUAȚIA ACTIVELOR FIXE NEAMORTIZABILE
la 31.12.2016.....

cod 28

-lei -

Denumirea activelor fixe	Nr. rând	Existență la 31.12.2015			Sold la începutul anului	Creșteri					
		UM				Total din care:	diferența din reevaluare	achiziții	transferuri/ primite cu titlu gratuit	donatii, sponsorizări	alte căi
		UM	UM	UM							
A	B	1	2	3	4	5=6+7+8+9+10	6	7	8	9	10
ACTIVE FIXE NECORPORALE	01	x	x	x	x	x	x	x	x	x	x
Inregistrări ale evenimentelor cultural-sportive (ct.2060000)	02	x	x	x	0	132.000	0	132.000	0	0	0
Active fixe necorporale în curs de execuție (ct.2330000)	03	x	x	x	0	95.830	0	95.830	0	0	0
TOTAL (rd. 02 + 03)	04	x	x	x	0	227.830	0	227.830	0	0	0
ACTIVE FIXE CORPORALE	05	x	x	x	x	x	x	x	x	x	x
Amenajări la terenuri (ct.2110200)	06	x	x	x	16.085.004	4.698.388	0	4.674.673	0	0	23.715
Terenuri (ct.2110100)	07	0	x	x	494.902.361	447.454.299	316.853.422	0	0	0	130.600.877
Construcții (ct.2120000) (rd.08 = de la rd.09 la rd.16) din care:	08	x	x	x	3.070.765.977	176.130.919	82.463.676	46.051.837	0	0	47.615.406
- drumuri publice, exclusiv poduri, podete, pasarele și viaducte și tunele	09	x	x	x	366.951.343	56.820.201	52.007	46.051.837	0	0	12.716.357
- drumuri industriale și agricole	10	x	x	x	0	0	0	0	0	0	0
- infrastructură pentru transport feroviar, exclusiv poduri, podete, pasarele și viaducte și tunele	11	x	x	x	0	0	0	0	0	0	0
- poduri, podete, pasarele și viaducte pentru transporturi feroviare și rutiere, viaducte	12	x	x	x	363.967.906	193.310	0	0	0	0	193.310
- tunele	13	x	x	x	0	0	0	0	0	0	0
- piste pentru aeroporturi și platforme de staționare pentru avioane și autovehicule, construcții aeroportuare	14	x	x	x	0	0	0	0	0	0	0
- canale pentru navigație	15	x	x	x	0	0	0	0	0	0	0
- alte active fixe încadrate în grupa construcții	16	x	x	x	2.317.846.728	117.117.408	82.411.669	0	0	0	34.705.739
Instalații tehnice, mijloace de transport, animale și plantele (ct.2130100)	17	x	x	x	43.391.459	28.234.096	509.421	1.276.005	0	0	26.448.670
2130200, 2130300, 2130400)											
Mobilier, aparatură birocratică, echipamente de protecție a valorilor umane și materiale și alte active fixe corporale (ct.2140000)	18	x	x	x	68.922	0	0	0	0	0	0
Active fixe corporale în curs de execuție (ct.2310000)	19	x	x	x	147.499.024	55.265.142	7.000	55.258.141	0	0	1
Alte active ale statului (ct.2150000)	20	x	x	x	0	0	0	0	0	0	0
TOTAL (rd.06+07+08+17+18+19+20)	21	x	x	x	3.772.732.747	711.782.844	399.833.519	107.260.656	0	0	204.688.669
TOTAL ACTIVE FIXE (rd. 04+21)	22	x	x	x	3.772.732.747	712.010.674	399.833.519	107.488.486	0	0	204.688.669

eXpert Bugetar (c) Adi-Com SOFT 2016



DIRECTOR EXECUTIV,
Claudia Szozav

ȘEF SERVICIULUI BUGET,
Olimpia Stoica

31.12.2016

cod 29

Nr. rând	Denumirea activelor fixe	Reduceri										Valoarea activelor fixe nemontizabile						
		Total din care:	reavatare	dezmemb. rari	transferuri	vanzari	alte cdi	Sold la sfarsitul anului	Fondul activelor fixe necorporale	Domeniul public al statului	Domeniul privat al statului	Proprietatea privata a institutiei publice	Domeniul public al UAT	Domeniul privat al UAT	Proprietatea privata a institutiei publice			
8	A	11=12+13+14+15+16	12	13	14	15	16	17=4+5-11	18	19	20	21	22	23	24			
01	ACTIVE FIXE NECORPORALE																	
02	Inregistrari ale evenimentelor culturale-sportive (ct.2060000)	0	0	0	0	0	0	132.000	132.000	0	0	0	0	0	0			
03	Active fixe necorporale in curs de executie (ct.2330000)	95.830	0	0	0	0	95.830	0	0	0	0	0	0	0	0			
04	TOTAL (rd. 02 + 03)	95.830	0	0	0	0	95.830	132.000	132.000	0	0	0	0	0	0			
05	ACTIVE FIXE CORPORALE																	
06	Amplasari la terenuri (ct.2110200)	3.366.472	3.022.004	0	0	0	344.468	17.416.926	0	0	0	0	16.164.749	1.252.171	0			
07	Terenuri (ct. 2110100)	33.260.630	7.687.928	0	0	0	25.572.702	909.096.030	0	0	138.951.893	0	434.313.944	335.830.193	0			
08	Construcții (ct.2120000) (rd 08 = de la rd 09 la rd. 16) din care	173.650.899	23.165.632	0	0	0	149.485.267	3.172.281.897	0	0	0	0	3.077.511.139	99.754.858	0			
09	- drumuri publice, excavatii poduri, podete, pasarele și viaducte și tunele	8.647.313	7.845.572	0	0	0	801.741	438.124.231	0	0	0	0	438.124.231	0	0			
10	- drumuri industriale și agricole	0	0	0	0	0	0	0	0	0	0	0	0	0	0			
11	- infrastructură pentru transport feroviar, excavat poduri, podete, pasarele și viaducte și tunele	0	0	0	0	0	0	0	0	0	0	0	0	0	0			
12	- poduri, podete, pasarele și viaducte pentru transportul feroviar și rutier, viaducte	3.487.871	826.492	0	0	0	2.661.379	360.683.346	0	0	0	0	360.683.346	0	0			
13	- tunele	0	0	0	0	0	0	0	0	0	0	0	0	0	0			
14	- piste pentru aeroporturi și platforme de staționare pentru avioane și autovehicule; construcții aeroportuare	0	0	0	0	0	0	0	0	0	0	0	0	0	0			
15	- canale pentru navigație	0	0	0	0	0	0	0	0	0	0	0	0	0	0			
16	- alte active fixe încadrate în grupa construcții industriale și tehnice, mijloace de transport, animale și plantații (ct.2130100, 2130200, 2130300, 2130400)	6.515.715	14.513.568	0	0	0	47.892.107	3.373.448.437	0	0	0	0	2.273.893.843	99.754.159	0			
17	Moșteniri, aparatură birou, echipamente de protecție a valorilor umane și materiale și alte active fixe corporale (ct.2140000)	5.995.070	0	0	0	0	5.995.070	65.630.485	0	0	0	0	65.630.485	0	0			
18	Active fixe corporale în curs de executie (ct.2310000)	26.921.289	230.062	0	0	0	26.691.227	175.642.877	0	0	0	0	0	0	0			
19	Alte active ale statului (ct.2150000)	0	0	0	0	0	0	0	0	0	0	0	0	0	0			
20	TOTAL (rd.06+07+08+17+18+19+20)	143.194.360	33.065.564	230.062	0	0	109.049.373	4.341.331.231	0	0	138.951.893	0	3.018.049.230	436.837.222	0			
21	4 la 17	143.290.190	33.065.564	230.062	0	0	109.164.340	4.341.483.231	0	0	138.951.893	0	3.018.049.230	436.837.222	0			
22	TOTAL ACTIVE FIXE (rd. 04+21) col. 4 la 17	143.290.190	33.065.564	230.062	0	0	109.164.340	4.341.483.231	132.000	0	138.951.893	0	3.018.049.230	436.837.222	0			

Expert Bugetar (c) Adi-Com SOFT 2016



DIRECTOR EXECUTIV,
Claudia Grozavu

ȘEF SERVICIULUI BUGET,
Olimpia Stoica

**SITUAȚIA ACTIVELOR ȘI DATORIILOR FINANCIARE ALE INSTITUȚIILOR PUBLICE
DIN ADMINISTRAȚIA LOCALĂ la data de 31.12.2016**

cod 18		lei		
Nr. rând	DENUMIREA INDICATORILOR	Cod rând	Sold la începutul anului	Sold la sfârșitul perioadei
A	B	C	1	2
	ACTIVE FINANCIARE	1	X	X
		X	X	X
A	NUMERAR SI DEPOZITE, din care:	2	X	X
A1	Numerar	3	X	X
	Numerar în lei în casieria instituțiilor publice locale și ale instituțiilor publice de subordonare locală, (ct.5310101)	4	0	0
	Disponibilități în lei ale instituțiilor publice locale și ale instituțiilor publice de subordonare locală, la trezorerii (ct.5100000+ct.5120101+ct.5120501+ct.5150101+ct.5150103+ct.5150500+ct.5150600+ct.5160101+ct.5160301+ct.5160302+ct.5170101+ct.5170301+ct.5170302+ct.5210100+ct.5210300+ct.5280000+ct.5290201+ct.5290301+ct.5290400+ct.5290901+ct.5500101+ct.5520000+ct.5550101+ct.5570101+ct.5580101+ct.5580201+ct.5600101+ct.5600300+ct.5610101+ct.5610300+ct.5620101+ct.5620300-ct.7700000), din care :	5	170.370.862	150.205.197
	Disponibilități în lei din împrumuturi interne și externe contractate de autoritățile administrației publice locale (ct.5160101)	5.1	0	0
	Fonduri externe nerambursabile preaderare	6	0	0
	Fonduri externe nerambursabile postaderare	7	0	0
	Total (în baze cash) (rd.04+05)	8	170.370.862	150.205.197
	Dobânzi de încasat aferente disponibilităților instituțiilor publice locale și ale instituțiilor publice de subordonare locală la trezorerii/disponibilităților din excedentele cumulate ale bugetelor locale și ale instituțiilor de subordonare locală (ct.5180701)	9	0	0
	Total (în baze accrual) (rd.08+09)	10	170.370.862	150.205.197
	Excedentele cumulate ale bugetelor locale (ct.5210300)	11	X	X
	<i>Disponibil din fondul de rulment</i>	12	X	X
	Total (în baze cash) (rd.11)	13	X	X
	Dobânzi de încasat aferente disponibilităților din excedentele cumulate ale bugetelor locale și ale instituțiilor de subordonare locală (ct.5180701)	14	X	X
	Total (în baze accrual) (rd.13+14)	15	X	X
	<i>Depozite constituite din fondul de rulment</i>	16	X	X
	<i>Dobânzi de încasat aferente depozitelor din fondul de rulment al instituțiilor publice locale</i>	17	X	X
	Total (în baze accrual)(rd.16+17)	18	X	X
	Depozite ale instituțiilor publice (ct.5150301+ct.5600401+ct.5620401)	19	0	0
	Dobânzi de încasat aferente depozitelor instituțiilor publice locale și ale instituțiilor de subordonare locală la trezorerie (ct.5180701)	20	0	0
	Total (în baze accrual)(rd.19+20)	21	0	0
	Avansuri de trezorerie, acordate în lei (ct.5420100)	22	0	0
	Alte valori (ct.5320100+ct.5320200+ct.5320300+ct.5320400+ct.5320500+ct.5320600+ct.5320800)			

A2	Depozite transferabile (Disponibilități în conturi curente și de depozit), <u>din care:</u>	30	X	X
	- Disponibilități la <u>instituții de credit rezidente</u>	31	X	X
	Disponibilități ale instituțiilor publice locale și ale instituțiilor de subordonare locală la instituțiile de credit rezidente (ct.5110101+ct.5110102+ct.5120102+ct.5120402+ct.5120502+ct.5150102+ct.5150202+ct.5160102+ct.5160202+ct.5170102+ct.5170202+ct.5290202+ct.5290302+ct.5290902+ct.5500102+ct.5550102+ct.5550202+ct.5570202+ct.5580102+ct.5580302+ct.5600102+ct.5600103+ct.5610102+ct.5610103+ct.5620102+ct.5620103), din care :	32	1.490.987	1.321.089
	Fonduri externe nerambursabile preaderare	33	1.347.914	1.182.067
	Fonduri externe nerambursabile postaderare	34	0	0
	Numerar în valută în casieria instituțiilor publice, (ct.5310402)	35	0	0
	Total (în baze cash) (rd.32+35)	36	1.490.987	1.321.089
	Dobânzi de încasat aferente disponibilităților instituțiilor publice locale și ale instituțiilor de subordonare locală la instituțiile de credit rezidente (ct.5180702)	37	0	0
	Total (în baze accrual) (rd.36+37)	38	1.490.987	1.321.089
	Depozite ale instituțiilor publice la instituțiile de credit rezidente (ct. 5150302 + ct.5600402+ct.5620402)	39	0	0
	Dobânzi de încasat aferente depozitelor instituțiilor publice locale și ale instituțiilor de subordonare locală la instituțiile de credit rezidente (ct.5180702)	40	0	0
	Total (în baze accrual) (rd.39+40)	41	0	0
	Acreditive în lei ale instituțiilor locale și ale ale instituțiilor de subordonare locală la instituțiile de credit rezidente (ct.5410102)	42	0	0
	Acreditive în valută ale instituțiilor locale și ale instituțiilor de subordonare locală la instituțiile de credit rezidente (ct.5410202)	43	0	0
	- <u>disponibilități la alți rezidenți</u>	50	X	X
	Disponibilități ale instituțiilor publice aflate la alți rezidenți (terți) (ct.4610109+ct.4610209+ct.2670108+ ct.2670208)	51	11.447.619	11.622.061
	Total (în baze cash)(rd.51)	52	11.447.619	11.622.061
A.3	<u>Alte disponibilități</u>	60	X	X
	- <u>disponibilități la instituții de credit din străinătate</u>	61	X	X
	Disponibilități ale reprezentanțelor din străinătate (ct.5120402)	62	0	0
	Dobânzi de încasat aferente disponibilităților, reprezentanțelor din străinătate (ct.5180702)	63	0	0
	Total (în baze accrual) (rd.62+63)	64	0	0
	Avansuri de trezorerie, acordate (ct.5420200)	65	0	0
	Acreditive la instituții de credit în străinătate (ct.5410202)	66	0	0
B	<u>TITLURI, ALTELE DECAT ACȚIUNI, din care:</u>	70	X	X
	Titluri, altele decât acțiuni, exclusiv produsele financiare derivate	71	X	X
B.1	<u>Titluri pe termen scurt, altele decât acțiuni și produse financiare derivate</u> (deținute de către administrația locală și de instituțiile de subordonare locală)	72	X	X
	Titluri pe termen scurt, altele decât acțiuni și produse financiare derivate deținute de către administrația locală și de instituțiile de subordonare locală. Total (rd.74+rd.75+rd.76+rd.77), din care emise de:	73	0	0
	-Banca centrală (S.121)	74	0	0
	-Societăți care accepta depozite, exclusiv banca centrală (S.122)	75	0	0
	-Alți rezidenți (Alți intermediari financiari, exclusiv societățile de asigurare și fondurile de pensii, Auxiliari financiari, Societăți de asigurare, Fondurile de pensii) (S.125, S.126, S.128, S.129)	76	0	0
	-Nerezidenți (State membre și instituții și organisme ale Uniunii Europene, State nonmembre și organizații internaționale nerezidente ale Uniunii Europene) (S.21, S.22)	77	0	0

I	Total (la valoare nominala) (rd. 73)	78	0	0
B.2	Titluri pe termen lung, altele decât acțiuni și produse financiare derivate	85	X	X
	Titluri pe termen lung, altele decât acțiuni și produse financiare derivate deținute de către administrația locală (instituțiile locale) și instituțiile de subordonare locală. Total (rd.87+rd.88+rd.89+rd.90), din care emise de:	86	0	0
	-Banca centrală (S.121)	87	0	0
	-Societăți care accepta depozite, exclusiv banca centrală (S.122)	88	0	0
	-Alți rezidenți (Alți intermediari financiari, exclusiv societățile de asigurare și fondurile de pensii, Auxiliari financiari, Societăți de asigurare, Fondurile de pensii) (S.125, S.126, S.128, S.129)	89	0	0
	-Nerezidenți (State membre și instituții și organisme ale Uniunii Europene, State nonmembre și organizații internaționale nerezidente ale Uniunii Europene) (S.21, S.22)	90	0	0
	Obligațiuni și alte titluri deținute în contul creanțelor bugetare (ct.2650000 - ct.2960200). Total (rd.92+rd.93+rd.94+rd.95+rd.96), din care emise de:	91	0	0
	-Banca centrală (S.121)	92	0	0
	-Societăți care accepta depozite, exclusiv banca centrală (S.122)	93	0	0
	-Alți rezidenți (Alți intermediari financiari, exclusiv societățile de asigurare și fondurile de pensii, Auxiliari financiari, Societăți de asigurare, Fondurile de pensii) (S.125, S.126, S.128, S.129)	94	0	0
	-Nerezidenți (State membre și instituții și organisme ale Uniunii Europene, State nonmembre și organizații internaționale nerezidente ale Uniunii Europene) (S.21, S.22)	95	0	0
	-Societăți nefinanciare (S.11)	96	0	0
I	Total (rd.86+91)	97	0	0
C	CREDITE ACORDATE, din care:	110	X	X
C1	Credite pe termen scurt - acordate	111	X	X
	Credite pe termen scurt acordate din bugetul local instituțiilor de subordonare locală, (ct.4680102) (S.1313)	112	181.585	0
D	ACTIUNI SI ALTE PARTICIPATII	120	X	X
	Acțiuni și alte titluri, exclusiv acțiuni ale organismelor de plasament colectiv	121	X	X
D.1	Acțiuni cotate (se includ și acțiunile deținute de instituțiile publice locale provenite din conversia creanțelor bugetare în acțiuni)	122	X	X
	Acțiuni cotate deținute de autoritățile locale la societăți nefinanciare (ct.2600100 - ct.2960101) (S.11)	123	0	0
	Acțiuni cotate deținute de autoritățile locale la societăți care accepta depozite, exclusiv banca centrală (ct.2600100 - ct.2960101) (S.122)	124	0	0
	Acțiuni cotate deținute de autoritățile locale la societăți de asigurări rezidente (Societăți de asigurare, Fondurile de pensii) (ct.2600100- ct.2960101) (S.128, S.129)	125	0	0
	Total (la val. ctb. netă = la valoarea de intrare mai puțin ajustările cumulate pentru pierderea de valoare) (rd.123+124+125)	126	0	0
D.2	Acțiuni necotate (se includ și acțiunile deținute de instituțiile publice locale provenite din conversia creanțelor bugetare în acțiuni)	130	X	X
	Acțiuni necotate deținute de autoritățile locale la societăți nefinanciare (ct.2600200- ct.2960102) (S.11)	131	44.917.134	44.917.879
	Acțiuni necotate deținute de autoritățile locale la societăți care accepta depozite, exclusiv banca centrală (ct.2600200 - ct.2960102) (S.122)	132	0	0
	Acțiuni necotate deținute de autoritățile locale la societăți de asigurări rezidente (Societăți de asigurare, Fondurile de pensii) (ct.2600200 - ct.2960102) (S.128, S.129)	133	0	0
	Total (la valoarea contabilă netă (la valoarea de intrare mai puțin ajustările cumulate pentru pierderea de valoare) (rd.131+132+133)	134	44.917.134	44.917.879
D.3	Alte participații	140	X	X
	Participațiile autorităților locale la alte societăți care nu sunt organizate pe acțiuni (regii autonome, srl, comandită, etc.) (ct.2600300 - ct. 2960103)	141	0	0

	Total (la valoarea de intrare mai puțin ajustările cumulate pentru pierderea de valoare)(rd.141)	142	0	0
E	ALTE CONTURI DE PRIMIT	155	X	X
E.1	Credite comerciale și avansuri acordate	156	X	X
	Creanțe comerciale necurente legate de livrări de bunuri și servicii de către autoritățile locale sau de instituții subordonate acestora (ct.4110201+ct.4110208+ct.4130200+ct.4610201 - ct.4910200 - ct.4960200) Total (rd.158+159+160+164), din care:	157	72.635	37.644
	-de la populație (gospodăriile populației) (S.14)	158	0	0
	-de la societăți nefinanciare (S.11),	159	72.635	37.644
	-de la instituțiile publice, din care: (rd.161+162+163)	160	0	0
	- Administrația centrală (exclusiv fondurile de securitate socială) (S.1311)	161	0	0
	- Administrația locală (exclusiv fondurile de securitate socială) (S.1313)	162	0	0
	- Fonduri de securitate socială (S.1314)	163	0	0
	-de la nerezidenți (S21,S22)	164	0	0
	Creanțe comerciale curente legate de livrări de bunuri și servicii de către autoritățile locale sau de instituții subordonate acestora (ct.2320000+ct.2340000+ct.4090101+ct.4090102+ct.4110101+ ct.4110108+ ct.4130100+ct.4180000+ct.4610101 - ct.4910100 - ct.4960100). Total (rd.166+167+168+172), din care de la :	165	3.539.187	3.218.201
	- de la gospodăriile populației (S.14)	166	1.813.695	2.191.044
	- de la societăți nefinanciare (S.11),	167	1.725.492	1.027.157
	-de la instituțiile publice, din care: (rd.169+170+171)	168	0	0
	- Administrația centrală (exclusiv fondurile de securitate socială) (S.1311)	169	0	0
	- Administrația locală (exclusiv fondurile de securitate socială) (S.1313)	170	0	0
	- Fonduri de securitate socială (S.1314)	171	0	0
	-din care:creanțele unităților sanitare cu paturi față de Casele de Sănătate	171.1	0	0
	-de la nerezidenți (State membre și instituții și organisme ale Uniunii Europene, State nonmembre și organizații internaționale nerezidente ale Uniunii Europene) (S.21, S.22)	172	0	0
E.2	Alte conturi de primit, exclusiv creditele comerciale și avansurile	175	X	X
	Creanțe ale bugetului local (ct.4640000 -ct. 4970000). Total (rd.177+178+179+183), din care:	176	34.291.321	28.319.597
	-de la gospodăriile populației (S.14)	177	26.733.938	21.686.976
	-de la societăți nefinanciare (S.11),	178	7.557.383	6.632.621
	-de la instituțiile publice, din care: (rd.180+181+182)	179	0	0
	- Administrația centrală (exclusiv fondurile de securitate socială) (S.1311)	180	0	0
	- Administrația locală (exclusiv fondurile de securitate socială) (S.1313)	181	0	0
	- Fonduri de securitate socială (S.1314)	182	0	0
	-de la nerezidenți (State membre și instituții și organisme ale Uniunii Europene, State nonmembre și organizații internaționale nerezidente ale Uniunii Europene) (S.21, S.22)	183	0	0
	Creanțe ale fondului de risc (ct.4610109+ct.4610209)	184	0	0
	Total creanțe (rd.176+184)	185	34.291.321	28.319.597
	Creanțe din operațiuni cu fonduri externe nerambursabile de la Comisia Europeană / alți donatori	190	0	0
	Sume de primit de la Autoritățile de Certificare / Autoritățile de Management /Agențiile de Plăți - FONDURI EXTERNE NERAMBURSABILE POSTADERARE (ct.4580301)	191	2.423.763	36.833
	Sume de primit de la Autoritățile de Certificare/ Autoritățile de Management / Agențiile de Plăți - FONDURI DE LA BUGET (ct.4580302)	192	478.161	0
	Sume solicitate la rambursare aferente fondurilor externe nerambursabile postaderare în curs de virare la buget (ct.8077000)	193	0	0

	Sume de primit de la Comisia Europeană/alți donatori reprezentând venituri ale bugetului general consolidat -FONDURI EXTERNE NERAMBURSABILE POSTADERARE (ct.4500504+ct.4500505). Total, din care: (rd.195+196)	194	4.254.969	73.473
	Sume de primit de la Comisia Europeană/alți donatori reprezentând venituri ale bugetului general consolidat- buget local- FONDURI EXTERNE NERAMBURSABILE POSTADERARE (ct.4500504)	195	4.254.969	73.473
	Sume de primit de la Comisia Europeană/alți donatori reprezentând venituri ale bugetului general consolidat- instituții publice finanțate din venituri proprii/venituri proprii și subvenții - FONDURI EXTERNE NERAMBURSABILE POSTADERARE (ct.4500505)	196	0	0
	DATORII FINANCIARE	200	X	X
A	NUMERAR SI DEPOZITE, din care:	201	X	X
A.2	Alte depozite	202	X	X
	Sume datorate terților reprezentând garanții și cauțiuni aflate în conturile instituțiilor publice (ct.4280101+ct.4280201+ct.4620109+ct.4620209) Total	203	268.807	529.269
	- salariiților (gospodăriile populației) (S.143)	204	268.807	502.727
	- societăți nefinanciare (S.11)	205	0	26.542
	- instituțiilor publice, din care: (rd.207+208+209)	206	0	0
	- Administrația centrală (exclusiv fondurile de securitate socială) (S.1311)	207	0	0
	- Administrația locală (exclusiv fondurile de securitate socială) (S.1313)	208	0	0
	- Fonduri de securitate socială (S.1314)	209	0	0
B.	ÎMPRUMUTURI PE BAZĂ DE TITLURI, ALTELE DECÂT ACȚIUNI	220	X	X
B.1	ÎMPRUMUTURI PE BAZĂ DE TITLURI pe termen scurt altele decât acțiuni și produse financiare derivate)	221	X	X
	Împrumuturi pe bază de titluri pe termen scurt altele decât acțiuni și produse financiare derivate emise de către administrația locală și de instituțiile de subordonare locală (ct.5190109+ ct.1610100 - ct.1690100) Total	222	0	0
	(rd.223+224+225+226), din care achiziționate de:			
	-Banca centrală (S.121)	223	0	0
	-Societăți care accepta depozite, exclusiv banca centrală (S.122)	224	0	0
	-Alți rezidenți (Alți intermediari financiari, exclusiv societățile de asigurare și fondurile de pensii, Auxiliari financiari, Societăți de asigurare, Fondurile de pensii) (S.125, S.126, S.128, S.129)	225	0	0
	-Nerezidenți (State membre și instituții și organisme ale Uniunii Europene, State nonmembre și organizații internaționale nerezidente ale Uniunii Europene) (S.21, S.22)	226	0	0
I	Total (la valoare nominală) rd.222	227	0	0
	Dobânzi de plătit pentru împrumuturi pe bază de titluri pe termen scurt, altele decât acțiuni și produse financiare derivate (ct.1680100+ct.5180604)	228	0	0
	Total (în baze accrual)(rd.227+228)	229	0	0
B.2	ÎMPRUMUTURI PE BAZĂ DE TITLURI pe termen lung, altele decât acțiuni și produse financiare derivate)	240	X	X
	Împrumuturi pe bază de titluri pe termen lung altele decât acțiuni și produse financiare derivate emise de către administrația locală și de instituțiile de subordonare locală (ct.1610200 - ct.1690200). Total	241	0	0
	(rd.242+243+244+245), din care achiziționate de:			
	-Banca centrală (S.121)	242	0	0
	-Societăți care accepta depozite, exclusiv banca centrală (S.122)	243	0	0
	-Alți rezidenți (Alți intermediari financiari, exclusiv societățile de asigurare și fondurile de pensii, Auxiliari financiari, Societăți de asigurare, Fondurile de pensii) (S.125, S.126, S.128, S.129)	244	0	0
	-Nerezidenți (State membre și instituții și organisme ale Uniunii Europene, State nonmembre și organizații internaționale nerezidente ale Uniunii Europene) (S.21, S.22)	245	0	0
I	Total (la valoare nominală) (rd.241)	246	0	0

	Dobânzi de plătit pentru împrumuturi pe bază de titluri pe termen lung, altele decât acțiuni și produse financiare derivate (ct.1680100)	247	X	X
	Total (în baze accrual) (rd.246+247)	248	X	X
C.	CREDITE PRIMITE, din care:	260	X	X
C.1	Credite pe termen scurt primite	261	X	X
	Credite pe termen scurt contractate de autoritățile locale și instituții din subordinea acestora (ct.1620100+ct.1630100+ct.1670101+ct.1670103+ct.1670109+ ct.5190101+ ct.5190102+ ct.5190106+ ct.5190180+ ct.5190190) Total (rd.263+264+265+265.1), din care acordate de:	262	296.044	145.863
	-Societăți care accepta depozite, exclusiv banca centrală (S.122)	263	0	0
	-Alți rezidenți (Alți intermediari financiari, exclusiv societățile de asigurare și fondurile de pensii, Auxiliari financiari, Societăți de asigurare, Fondurile de pensii) (S.125, S.126, S.128, S.129)	264	0	0
	-Nerezidenți (State membre și instituții și organisme ale Uniunii Europene, State nonmembre și organizații internaționale nerezidente ale Uniunii Europene) (S.21, S.22)	265	296.044	145.863
	Credite pe termen scurt primite din venituri din privatizare, de către instituțiile publice din administrația locală (ct.1620100+ct.1670103+ct.5190102+ ct.5190180) (S.1311)	265.1	0	0
	Credite pe termen scurt primite din contul curent general al trezoreriei statului de către instituțiile publice din administrația locală (ct.5190108+ct.1670102) (S.1311)	266	0	0
	Credite pe termen scurt primite din bugetul local, de către instituțiile publice de subordonare locală, (ct.5190105) (S.1311)	267	0	0
	Sume primite din excedentul anului precedent pentru acoperirea golurilor temporare de casă și pentru finanțarea cheltuielilor secțiunii de dezvoltare (ct.5190107+ct.5190190)	267.1	0	0
	Total (în baze cash)(rd.262+266+267+267.1)	268	296.044	145.863
	Dobânzi de plătit aferente creditelor pe termen scurt contractate de instituțiile publice din administrația locală (ct.1680200+ct.1680300+ct.1680701+ct.1680703+ct.1680709+ct.5180606+ct.5180608+ct.5180609). Total (rd.270+271+272+272.1), din care acordate de:	269	0	0
	-Societăți care acceptă depozite, exclusiv banca centrală (S.122)	270	0	0
	-Alți rezidenți (Alți intermediari financiari, exclusiv societățile de asigurare și fondurile de pensii, Auxiliari financiari, Societăți de asigurare, Fondurile de pensii) (S.125, S.126, S.128, S.129)	271	0	0
	-Nerezidenți (State membre și instituții și organisme ale Uniunii Europene, State nonmembre și organizații internaționale nerezidente ale Uniunii Europene) (S.21, S.22)	272	0	0
	Dobânzi de plătit aferente creditelor pe termen scurt primite din venituri din privatizare (ct.1680703 + ct.5180606)	272.1	0	0
	- Administrația centrală (S1311) Dobânzi de plătit aferente creditelor pe termen scurt primite din contul curent general al trezoreriei statului (ct.1680702+ct.5180605)	273	0	0
	Total (dobânzi de plătit) (rd.269+273)	274	0	0
	Total (în baze accrual) (cash+dobânzi) (rd.268+274)	275	296.044	145.863
	Credite pe termen scurt primite rezultate din reclassificarea creditelor comerciale în împrumuturi (Maastricht debt) conform deciziei Eurostat	276	X	X
	Credite pe termen scurt provenind din reclassificarea creditelor comerciale în împrumuturi (Maastricht debt), conform deciziei Eurostat, (ct.1670108+ct.5190110).Total (rd.278+279+280+281), din care acordate de:	277	0	0
	-Societăți care acceptă depozite, exclusiv banca centrală (S.122) (În cazul refinanțării fără regres a unei creanțe asupra guvernului)	278	0	0
	-Alți intermediari financiari, exclusiv societățile de asigurare și fondurile de pensii (S.125) (În cazul refinanțării fără regres a unei creanțe asupra guvernului)	279	0	0

	-Nerezidenți (State membre și instituții și organisme ale Uniunii Europene, State nonmembre și organizații internaționale nerezidente ale Uniunii Europene) (S.21, S.22)	280	0	0
	- Societăți nefinanciare (S.11) (În cazul restructurării creditelor comerciale)	281	0	0
	Dobânzi de plătit aferente creditelor pe termen scurt provenind din reclasificarea creditelor comerciale în împrumuturi (Maastricht debt), conform deciziei Eurostat, (ct.1680708+ ct.5180609+ct.5180800). Total (rd.283+284+284.1+284.2), din care acordate/achiziționate de:	282	0	0
	-Societăți care accepta depozite, exclusiv banca centrală (S.122) (În cazul refinanțării fără regres a unei creanțe asupra guvernului)	283	0	0
	-Alți intermediari financiari, exclusiv societățile de asigurare și fondurile de pensii (S.125) (În cazul refinanțării fără regres a unei creanțe asupra	284	0	0
	-Nerezidenți (State membre și instituții și organisme ale Uniunii Europene, State nonmembre și organizații internaționale nerezidente ale Uniunii Europene) (S.21, S.22)	284.1	0	0
	-Societăți nefinanciare (S.11) (În cazul restructurării creditelor comerciale)	284.2	0	0
C.2	Credite pe termen lung primite	285	X	X
	Credite pe termen lung primite (contractate, garantate, asimilate, etc.) de instituțiile publice locale (ct.1620200+ct.1630200+ct.1670201+ct.1670202+ct.1670203+ ct.1670209). Total (rd.287+288+289+289.1) din care acordate de :	286	223.173.256	185.725.239
	-Societăți care acceptă depozite, exclusiv banca centrală (S.122)	287	0	0
	-Alți rezidenți (Alți intermediari financiari, exclusiv societățile de asigurare și fondurile de pensii, Auxiliari financiari, Societăți de asigurare, Fondurile de pensii) (S.125, S.126, S.128, S.129)	288	0	0
	-Nerezidenți (State membre și instituții și organisme ale Uniunii Europene, State nonmembre și organizații internaționale nerezidente ale Uniunii Europene) (S.21, S.22)	289	223.173.256	185.725.239
	-Administrația centrală (exclusiv fondurile de securitate socială) (S.1311) Credite pe termen lung primite din venituri din privatizare de către instituții publice din administrația locală (ct.1620200+ct.1670203)	289.1	0	0
	Total (în baze cash)(rd.286)	290	223.173.256	185.725.239
	Dobânzi de plătit aferente creditelor pe termen lung primite (contractate garantate, asimilate, etc.) de instituțiile publice din administrația locală (ct.1680200+ct.1680300+ct.1680701+ct.1680702+ ct.1680703+ ct.1680709) Total (rd.292+293+294+294.1), din care acordate de :	291	X	X
	- Societăți care acceptă depozite, exclusiv banca centrală (S.122)	292	X	X
	-Alți rezidenți (Alți intermediari financiari, exclusiv societățile de asigurare și fondurile de pensii, Auxiliari financiari, Societăți de asigurare, Fondurile de pensii) (S.125, S.126, S.128, S.129)	293	X	X
	-Nerezidenți (State membre și instituții și organisme ale Uniunii Europene, State nonmembre și organizații internaționale nerezidente ale Uniunii Europene) (S.21, S.22)	294	X	X
	-Administrația centrală (exclusiv fondurile de securitate socială) (S.1311) Dobânzi de plătit aferente creditelor pe termen lung primite din venituri din privatizare (ct.1680703)	294.1	X	X
	Total dobânzi de plătit (rd.291)	295	X	X
	Total (în baze accrual)(cash+dobânzi) (rd.290+295)	296	X	X
	Credite pe termen lung primite rezultate din reclasificarea creditelor comerciale în împrumuturi (Maastricht debt.) conform deciziei Eurostat	297	X	X
	Credite pe termen lung provenind din reclasificarea creditelor comerciale în împrumuturi (Maastricht debt), conform deciziei Eurostat, (ct.1670208).Total (rd.299+300+301+302), din care acordate de:	298	0	0
	- Societăți care acceptă depozite, exclusiv banca centrală (S.122) (În cazul refinanțării fără regres a unei creanțe asupra guvernului)	299	0	0

	-Alți intermediari financiari, exclusiv societățile de asigurare și fondurile de pensii (S.125) (În cazul refinanțării fără regres a unei creanțe asupra guvernului)	300	0	0
	-Nerezidenți (State membre și instituții și organisme ale Uniunii Europene și State nonmembre și organizații internaționale nerezidente ale Uniunii Europene) (S.21, S.22)	301	0	0
	- Societăți nefinanciare (S.11) (În cazul structurării creditelor comerciale)	302	0	0
	Dobânzi de plătit aferente creditelor pe termen lung provenind din reclassificarea creditelor comerciale în împrumuturi (Maastricht debt), conform deciziei Eurostat, (ct.1680708). Total (rd.304+305+306+307), din care acordate de:	303	X	X
	- Societăți care acceptă depozite, exclusiv banca centrală (S.122) (În cazul refinanțării fără regres a unei creanțe asupra guvernului)	304	X	X
	-Alți intermediari financiari, exclusiv societățile de asigurare și fondurile de pensii (S125) (În cazul refinanțării fără regres a unei creanțe asupra guvernului)	305	X	X
	-Nerezidenți (State membre și instituții și organisme ale Uniunii Europene, State nonmembre și organizații internaționale nerezidente ale Uniunii Europene) (S.21, S.22)	306	X	X
	- Societăți nefinanciare (S.11) (În cazul restructurării creditelor comerciale)	307	X	X
E	ALTE CONTURI DE PLĂTIT	310	X	X
E.1	Credite comerciale și avansuri primite	311	X	X
	Datorii comerciale necurente legate de livrări de bunuri și servicii (ct.4010200+ct.4030200+ct.4040200+ ct.4050200+ct.4620201). Total (rd.313+314+318+319), din care către :	312	3.572.979	2.231
	- Societăți nefinanciare (S.11)	313	3.572.979	2.231
	-Instituții publice, din care (rd.315+316+317):	314	0	0
	- Administrația centrală (exclusiv fondurile de securitate socială) (S.1311)	315	0	0
	- Administrația locală (exclusiv fondurile de securitate socială) (S.1313)	316	0	0
	- Fonduri de securitate socială (S.1314)	317	0	0
	- Alți rezidenți (Alți intermediari financiari, exclusiv societățile de asigurare și fondurile de pensii, Auxiliari financiari, Societăți de asigurare, Fondurile de pensii) (S.125, S.126, S.128, S.129)	318	0	0
	- Nerezidenți (State membre și instituții și organisme ale Uniunii Europene, State nonmembre și organizații internaționale nerezidente ale Uniunii Europene) (S.21, S.22)	319	0	0
	Datorii comerciale curente legate de livrări de bunuri și servicii (ct.4010100+ct.4030100+ct.4040100 +ct. 4050100+ct.4080000 + ct.4190000+ ct.4620101) Total (rd.321+322+326+327), din care, către :	320	7.223.806	5.780.171
	- Societăți nefinanciare (S.11)	321	7.209.860	5.780.171
	- Instituții publice, din care (rd.323+324+325):	322	0	0
	- Administrația centrală (exclusiv fondurile de securitate socială) (S.1311)	323	0	0
	- Administrația locală (exclusiv fondurile de securitate socială) (S.1313)	324	0	0
	- Fonduri de securitate socială (S.1314)	325	0	0
	-Alți rezidenți (Alți intermediari financiari, exclusiv societățile de asigurare și fondurile de pensii, Auxiliari financiari, Societăți de asigurare, Fondurile de pensii) (S.125, S.126, S.128, S.129)	326	0	0
	Nerezidenți (State membre și instituții și organisme ale Uniunii Europene, State nonmembre și organizații internaționale nerezidente ale Uniunii Europene) (S.21, S.22)	327	13.946	0
E.2	Alte datorii de plătit exclusiv creditele comerciale și avansuri	330	X	X
	Datoriile instituțiilor publice din administrația locală către bugete (ct.4420300+ct.4310100+ct.4310200+ct.4310300+ct.4310400+ct.4310500+ ct.4310700+ct.4370100+ct.4370200+ct.4370300+ct. 4420801+ ct.4440000+ ct.4460000+ct.4460100+ct.4460200+ct.4480100)	331	15.088.803	5.907.624

Salariile angajaților (ct.4210000+ct.4230000+ct.4260000+ct.4270100+ct.4270300 +ct.4280101)	332	6.509.337	7.029.142
Alte drepturi cuvenite altor categorii de persoane (ct.4260000+ct.4270200+ct.4270300+ct.4290000+ ct.4380000)	333	769.422	994.257
Datorii către fondul de risc (ct.4620109+ct.4620209)	334	0	0
Total (rd.331+332+333+334)	335	22.367.562	13.931.023
Datorii din operațiuni cu fonduri externe nerambursabile de la Comisia Europeană/ alți donatori	340	0	0
Avansuri primite de la Autoritățile de Certificare/Autoritățile de Management /Agențiile de Plăți- FONDURI EXTERNE NERAMBURSABILE POSTADERARE ȘI FONDURI DE LA BUGET (ct.4580501+ct.4580502)	341	0	0
Alte datorii	342	x	x
Provizioane necurente (ct.1510201+ct.1510202+ct.1510203 +ct.1510204 +ct.1510208), din care:	342.1	4.527.737	4.849.337
Provizioane necurente, constituite conform O.M.F.P. 416/2013 reprezentând arierate în litigiu (din soldul ct. 1510201)	342.2	0	0
Provizioane necurente, constituite conform OUG 71/2009 și OG 17/2012 reprezentând drepturi salariale câștigate în instanță (ct.1510203)	342.3	4.527.737	4.849.337
Provizioane necurente, constituite conform Legii nr.85/2016, privind plata diferențelor salariale cuvenite personalului didactic din învățământul de stat pentru perioada octombrie 2008 - 13 mai 2011(din soldul ct.1510203)	342.4	0	0
Provizioane necurente pentru daune-interese moratorii sub forma dobânzii legale, pentru plata eșalonată a sumelor prevăzute în titluri executorii având ca obiect acordarea unor drepturi salariale personalului din sectorul bugetar (din soldul ct.1510203)	342.5	0	0
Provizioane curente (ct. 1510101+ct.1510102+ ct.1510103+ ct.1510104+ ct.1510108) , din care:	343	0	0
Provizioane curente, constituite conform O.M.F.P. 416/2013 reprezentând arierate în litigiu (din soldul ct.1510101)	343.1	0	0
Provizioane curente, constituite conform OUG 71/2009 și OG 17/2012 reprezentând drepturi salariale câștigate în instanță (ct.1510103)	343.2	4.825.504	5.119.853
Provizioane curente, constituite conform Legii nr.85/2016, privind plata diferențelor salariale cuvenite personalului didactic din învățământul de stat pentru perioada octombrie 2008 - 13 mai 2011(din soldul ct.1510103)	343.3	0	0
Provizioane curente pentru daune-interese moratorii sub forma dobânzii legale, pentru plata eșalonată a sumelor prevăzute în titluri executorii având ca obiect acordarea unor drepturi salariale personalului din sectorul bugetar (din soldul ct.1510103)	343.4	0	0
E.3 Plăți restante	345	X	X
Plăți restante ale instituțiilor publice din administrația locală (reprezentând datoriile neachitate la termen) din operațiuni comerciale Total (rd.346.1+347+351+352), din care către:	346	X	X
-Societăți nefinanciare (S.11)	346.1	X	X
-Instituții publice, din care (rd.348+349+350):	347	X	X
- Administrația centrală (exclusiv fondurile de securitate socială) (S.1311)	348	X	X
- Administrația locală (exclusiv fondurile de securitate socială) (S.1313)	349	X	X
- Fonduri de securitate socială (S.1314)	350	X	X
-Alți rezidenți (Alți intermediari financiari, exclusiv societățile de asigurare și fondurile de pensii; Auxiliari financiari; Societăți de asigurare, Fondurile de pensii) (S.125, S.126, S.128, S.129)	351	X	X
-Nerezidenți (State membre și instituții și organisme ale Uniunii Europene, State nonmembre și organizații internaționale nerezidente ale Uniunii Europene) (S.21, S.22)	352	X	X
Plăți restante ale instituțiilor publice din administrația locală- (reprezentând datoriile neachitate la termen) către bugetul general consolidat	353	X	X

Plăți restante ale instituțiilor publice din administrația locală (reprezentând datoriile neachitate la termen) din drepturi salariale, neachitate	354	X	X
Plăți restante ale instituțiilor publice din administrația locală către alte categorii de persoane (reprezentând datoriile neachitate la termen) din burse, ajutoare și alte drepturi neachitate	355	X	X
Plăți restante ale instituțiilor publice din administrația locală (reprezentând datoriile neachitate la termen) din împrumuturi nerambursate la scadență, Total (rd.357+358+359), din care, către :	356	X	X
- Societăți care acceptă depozite, exclusiv banca centrală (S.122)	357	X	X
- Alți rezidenți (Alți intermediari financiari, exclusiv societățile de asigurare și fondurile de pensii, Auxiliari financiari, Societăți de asigurare, Fondurile de pensii) (S.125, S.126, S.128, S.129)	358	X	X
- Nerezidenți (State membre și instituții și organisme ale Uniunii Europene, State nonmembre și organizații internaționale nerezidente ale Uniunii Europene) (S.21, S.22)	359	X	X
Plăți restante ale instituțiilor publice din administrația locală (reprezentând datoriile neachitate la termen) din dobânzi restante, Total (rd.361+362+363) din care, către :	360	X	X
- Societăți care acceptă depozite, exclusiv banca centrală (S.122)	361	X	X
- Alți rezidenți (Alți intermediari financiari, exclusiv societățile de asigurare și fondurile de pensii, Auxiliari financiari, Societăți de asigurare, Fondurile de pensii) (S.125, S.126, S.128, S.129)	362	X	X
- Nerezidenți (State membre și instituții și organisme ale Uniunii Europene, State nonmembre și organizații internaționale nerezidente ale Uniunii Europene) (S.21, S.22)	363	X	X
Creditori bugetari (ct.467)	364	X	X
Total(rd.346+353+354+355+356+360+364)	375	X	X

eXpert Bugetar (c) Adi-Corn SOFT 2016

NOTĂ

Sectoarele și subsectoarele definite conform European de Conturi (SEC 2010)	Sistemului	utilizator Anexa 40	Cod SEC 2010
Societăți nefinanciare			S.11
Societăți financiare			S.12
Banca centrală			S.121
Societăți care acceptă depozite, exclusiv banca centrală			S.122
Fonduri de piață monetară			S.123
Fonduri de investiții, altele decât fondurile de piață monetară			S.124
Alți intermediari financiari, exclusiv societățile de asigurare și fondurile de pensii			S.125
Auxiliari financiari			S.126
Societăți de asigurare (SA)			S.128
Fondurile de pensii (FP)			S.129
Administrații publice			S.13
Administrația centrală (exclusiv fondurile de securitate socială)			S.1311
Administrațiile locale (exclusiv fondurile de securitate socială)			S.1313
Fonduri de securitate socială			S.1314
Gospodăriile populației			S.14
Restul lumii			S.2
State membre și instituții și organisme ale Uniunii Europene			S.21
State membre ale Uniunii Europene			S.211
Instituții și organisme ale Uniunii Europene			S.212
State nonmembre și organizații internaționale nerezidente ale Uniunii Europene			S.22

DIRECTOR EXECUTIV,

Glaudia Grozavu



ȘEF SERVICIUL BUGET,

Olimpia Stoica



CONDUCĂTORUL INSTITUȚIEI,

Gheorghe Fălcaș



CONTUL DE EXECUTIE 2A: ADMINISTRATIA LOCALA - FINANTARE INTEGRALA DIN BUGET - VENITURI

la data de 31.12.2016

Denumirea indicatorilor	Cod indicator	Prevederi bugetare		Drepturi constatate			Incasari realizate	Singeri pe alte cai decat incasari	Drepturi constatate de incasat
		anuale aprobate la finele perioadei de raportare	trimestriale cumulate	Total, din care:	din anii precedenti	din anul curent			
TOTAL SECTIUNILE FUNCTIONARE+DEZVOLTARE		439.235.000	466.538.410	679.257.807	199.404.541	479.853.266	456.170.493	19.518.110	203.569.204
TOTAL VENITURI		439.235.000	466.538.410	679.257.807	199.404.541	479.853.266	456.170.493	19.518.110	203.569.204
VENITURI PROPRII		311.961.000	298.522.000	514.641.382	196.627.348	318.014.034	298.035.125	13.069.577	203.536.680
I. VENITURI CURENTE		416.935.000	435.031.400	645.076.735	196.209.379	448.867.356	430.396.318	11.817.725	202.862.692
A. VENITURI FISCALE		387.750.000	401.460.400	560.584.932	152.515.527	408.069.405	398.291.206	5.737.959	156.555.767
A1. IMPOZIT PE VENIT, PROFIT SI CASTIGURI DIN CAPITAL		185.346.000	158.803.000	158.696.224	0	158.696.224	158.693.325	2.899	0
A12. IMPOZIT PE VENIT, PROFIT, SI CASTIGURI DIN CAPITAL		185.346.000	158.803.000	158.696.224	0	158.696.224	158.693.325	2.899	0
Impozit pe venit	03.02	4.700.000	4.500.000	4.431.043	0	4.431.043	4.428.144	2.899	0
Impozitul pe veniturile din transferul proprietatilor imobiliare	03.02.18	4.700.000	4.500.000	4.431.043	0	4.431.043	4.428.144	2.899	0
Cote si sume defalcate din impozitul pe venit	04.02	180.646.000	154.303.000	154.265.181	0	154.265.181	154.265.181	0	0
Cote defalcate din impozitul pe venit	04.02.01	178.708.000	152.201.000	152.190.587	0	152.190.587	152.190.587	0	0
Sume alocate din cotele defalcate din impozitul pe venit	04.02.04	1.938.000	2.102.000	2.074.594	0	2.074.594	2.074.594	0	0
A3. IMPOZITE SI TAXE PE PROPRIETATE		76.800.000	84.001.000	217.237.831	128.223.007	89.014.824	84.945.471	4.445.149	127.847.211
Impozite si taxe pe proprietate	07.02	76.800.000	84.001.000	217.237.831	128.223.007	89.014.824	84.945.471	4.445.149	127.847.211
Impozit pe cladiri	07.02.01	52.760.000	58.760.000	174.387.155	114.445.652	59.941.503	60.098.739	2.348.414	111.940.002
Impozit pe cladiri - PF	07.02.01.01	18.807.000	18.807.000	24.618.793	5.930.245	18.688.548	18.510.449	166.882	5.941.462
Impozit pe cladiri - PJ	07.02.01.02	33.953.000	39.953.000	149.768.382	108.515.407	41.252.955	41.588.290	2.181.532	105.998.540
Impozit pe terenuri	07.02.02	21.540.000	23.240.000	38.469.535	13.223.963	25.245.572	22.842.210	388.397	15.238.928
Impozit pe terenuri - PF	07.02.02.01	9.900.000	11.800.000	16.663.499	4.704.727	11.958.772	11.424.966	105.717	5.132.816
Impozit pe terenuri - PJ	07.02.02.02	9.660.000	9.660.000	19.410.639	7.886.165	11.524.474	9.658.002	263.481	9.489.156
Impozit pe terenurile extravilane	07.02.02.03	1.980.000	1.780.000	2.395.397	633.071	1.762.326	1.759.242	19.199	616.956
Taxe judiciare de timbru, taxe de timbru pentru activitatea	07.02.03	2.500.000	2.000.000	4.301.000	475.400	3.825.600	2.004.445	1.706.328	590.227
Alte impozite si taxe de proprietate	07.02.50	0	1.000	80.141	77.992	2.149	77	2.010	78.054
A4. IMPOZITE SI TAXE PE BUNURI SI SERVICII		123.304.000	156.606.400	182.279.428	23.991.466	158.287.962	152.593.082	1.259.956	28.426.390
Sume defalcate din TVA	11.02	105.109.000	137.127.400	132.779.503	0	132.779.503	132.779.503	0	0
Sume defalcate din taxa pe valoarea adaugata pentru	11.02.02	104.322.000	119.036.400	114.968.180	0	114.968.180	114.968.180	0	0
Sume defalcate din TVA pt echilibrarea bugetelor locale	11.02.06	787.000	17.177.000	17.177.000	0	17.177.000	17.177.000	0	0

Denumirea indicatorilor	Cod indicator	Prevederi bugetare		Drepturi constatate			Incasari realizate	Singeri pe ale cai decat incasari	Drepturi constatate de incasat
		anuale aprobate la finele perioadei de raportare	trimestriale cumulate	Total, din care:	din anii precedenti	din anul curent			
Sume defalcate din taxa pe valoarea adaugata pentru	11.02.09	0	914.000	634.323	0	634.323	634.323	0	0
Alte impozite si taxe generale pe bunuri si servicii	12.02	0	97.000	75.090	68.248	6.842	54.043	12	21.035
Taxe hoteliere	12.02.07	0	97.000	75.090	68.248	6.842	54.043	12	21.035
Taxe pe servicii specifice	15.02	140.000	150.000	409.490	257.338	152.152	147.720	142.366	119.404
Impozit pe spectacole	15.02.01	115.000	125.000	389.490	257.338	132.152	127.720	142.366	119.404
Alte taxe pe servicii specifice	15.02.50	25.000	25.000	20.000	0	20.000	20.000	0	0
Taxe pe utilizarea bunurilor, autorizarea utilizarii bunurilor	16.02	18.055.000	19.232.000	49.015.345	23.665.880	25.349.465	19.611.816	1.117.578	28.285.951
Taxa asupra mijloacelor de transport	16.02.02	15.700.000	15.700.000	43.225.700	21.632.987	21.592.713	16.012.711	855.185	26.357.804
Taxa asupra mijloacelor de transport - PF	16.02.02.01	9.500.000	9.500.000	21.516.311	10.053.058	11.463.253	9.909.604	583.461	11.023.246
Taxa asupra mijloacelor de transport - PU	16.02.02.02	6.200.000	6.200.000	21.709.389	11.579.929	10.129.460	6.103.107	271.724	15.334.558
Taxe si tarife pentru eliberarea de licente si autorizatii de	16.02.03	2.355.000	3.515.000	5.779.675	2.030.919	3.748.756	3.589.135	262.393	1.928.147
Alte taxe pe utilizarea bunurilor, autorizarea utilizarii	16.02.50	0	17.000	9.970	1.974	7.996	9.970	0	0
A6. ALTE IMPOZITE SI TAXE FISCALE		2.300.000	2.050.000	2.371.449	301.054	2.070.395	2.059.328	29.955	282.166
Alte impozite si taxe fiscale	18.02	2.300.000	2.050.000	2.371.449	301.054	2.070.395	2.059.328	29.955	282.166
Alte impozite si taxe	18.02.50	2.300.000	2.050.000	2.371.449	301.054	2.070.395	2.059.328	29.955	282.166
C. VENITURI NEFISCALE		29.185.000	33.571.000	84.491.803	43.693.852	40.797.951	32.105.112	6.079.766	46.306.925
C1. VENITURI DIN PROPRIETATE		9.163.000	9.063.000	31.187.862	21.484.962	9.702.900	8.915.329	898.685	21.373.848
Venituri din proprietate	30.02	9.163.000	9.063.000	31.187.862	21.484.962	9.702.900	8.915.329	898.685	21.373.848
Varsaminte din profitul net al regiilor autonome, societatiilor si	30.02.01	0	0	119.966	119.966	0	0	0	119.966
Venituri din concesiuni si inchirieri	30.02.05	6.700.000	6.700.000	12.327.292	5.140.740	7.186.552	6.664.539	562.106	5.100.647
Alte venituri din concesiuni si inchirieri de catre institutiile	30.02.05.30	6.700.000	6.700.000	12.327.292	5.140.740	7.186.552	6.664.539	562.106	5.100.647
Venituri din dividende	30.02.08	63.000	63.000	33.783	0	33.783	33.783	0	0
Dividende de la societatile oi companiile nationale oi	30.02.08.03	63.000	63.000	33.783	0	33.783	33.783	0	0
Alte venituri din proprietate	30.02.50	2.400.000	2.300.000	18.706.821	16.224.256	2.482.565	2.217.007	336.579	16.153.235
C2. VANZARI DE BUNURI SI SERVICII		20.022.000	24.508.000	53.303.941	22.208.890	31.095.051	23.189.783	5.181.081	24.933.077
Venituri din prestari de servicii si alte activitati	33.02	8.477.000	8.477.000	7.367.574	30.541	7.337.033	7.350.554	1	17.019
Venituri din prestari de servicii	33.02.08	200.000	200.000	135.739	0	135.739	135.739	0	0
Contributia parintilor sau sustinatorilor legali pentru	33.02.10	58.000	58.000	12.881	0	12.881	12.881	0	0
Contributia persoanelor beneficiare ale cantinelor de ajutor	33.02.12	60.000	60.000	59.544	0	59.544	59.544	0	0
Taxe din activitatea cadastrala si de agricultura	33.02.24	5.000	5.000	3.535	0	3.535	3.535	0	0
Venituri din recuperarea cheltuielilor de judecata, imputatii si	33.02.28	50.000	50.000	38.042	23.907	14.135	24.098	1	13.943
Alte venituri din prestari de servicii si alte activitati	33.02.50	8.104.000	8.104.000	7.117.833	6.634	7.111.199	7.114.757	0	3.076
Venituri din taxe administrative, eliberari de permise	34.02	1.600.000	1.600.000	1.474.271	1.940	1.472.331	1.473.782	250	259

Denumirea indicatorilor	Cod indicator	Prevederi bugetare		Drepturi constatate			Incasari realizate	Sîngeri pe alte cai decat incasari	Drepturi constatate de incasat
		anuale aprobate la finele perioadei de raportare	trimestriale cumulate	Total, din care:	din anii precedenti	din anul curent			
Taxe extrajudiciare de timbru	34.02.02	1.600.000	1.600.000	1.474.271	1.940	1.472.331	1.473.762	250	259
Amenzi, penalitati si confiscari	35.02	7.100.000	8.000.000	26.365.361	14.438.893	11.926.468	8.063.823	3.495.214	14.806.324
Venituri din amenzi si alte sanctiuni aplicate conform	35.02.01	2.700.000	3.400.000	12.354.682	6.521.837	5.832.845	3.493.729	2.552.238	6.308.715
Venituri din amenzi si alte sanctiuni aplicate de catre alte	35.02.01.02	2.700.000	3.400.000	12.354.682	6.521.837	5.832.845	3.493.729	2.552.238	6.308.715
Penalitati pentru nedepunerea sau depunerea cu intarziere a	35.02.02	0	0	590	590	0	0	0	590
Incasari din valorificarea bunurilor confiscate, abandonate si	35.02.03	0	0	0	0	0	-50	50	0
Incasari din valorificarea bunurilor confiscate, abandonate	35.02.03.01	0	0	0	0	0	-50	50	0
Alte amenzi, penalitati si confiscari	35.02.50	4.400.000	4.600.000	14.010.089	7.916.466	6.093.623	4.570.144	942.926	8.497.019
Diverse venituri	36.02	2.845.000	6.431.000	18.096.735	7.737.516	10.359.219	6.301.644	1.685.616	10.109.475
Varsaminte din venituri si/sau disponibilitatile institutiilor	36.02.05	210.000	210.000	265.522	37.709	227.813	227.809	6	37.707
Taxe speciale	36.02.06	1.735.000	1.717.000	8.715.961	7.403.666	1.312.295	1.439.508	1.440.963	5.835.490
Venituri din recuperarea cheltuielilor efectuate în cursul	36.02.14	70.000	32.000	203.641	159.273	44.368	31.760	22.453	149.428
Taxa de reabilitare termica	36.02.23	130.000	130.000	329.152	0	329.152	112.012	0	217.140
Contributia asociatiei de proprietari pentru lucrarile de	36.02.31	0	64.000	0	0	0	0	0	0
Sume provenite din finantarea bugetara a anilor precedenti	36.02.32	0	3.288.000	7.359.410	0	7.359.410	3.485.235	193.620	3.680.555
Sume provenite din finantarea bugetara a anilor precedenti,	36.02.32.02	0	2.614.000	2.614.827	0	2.614.827	2.613.103	0	1.724
Sume provenite din finantarea bugetara a anilor precedentii,	36.02.32.03	0	674.000	4.744.583	0	4.744.583	872.132	193.620	3.678.831
Alte venituri	36.02.50	700.000	990.000	1.223.049	136.868	1.086.181	1.005.320	28.574	189.155
Varsaminte din sectiunea de functionare pentru finantarea	37.02.03	-13.432.000	-11.832.360	-6.500.000	0	-6.500.000	-6.500.000	0	0
Varsaminte din sectiunea de functionare	37.02.04	13.432.000	11.832.360	6.500.000	0	6.500.000	6.500.000	0	0
II. VENITURI DIN CAPITAL		135.000	618.000	2.344.150	417.969	1.926.181	418.310	1.251.852	673.988
Venituri din valorificarea unor bunuri	39.02	135.000	618.000	2.344.150	417.969	1.926.181	418.310	1.251.852	673.988
Venituri din valorificarea unor bunuri ale institutiilor publice	39.02.01	50.000	50.000	32.132	4.488	27.644	26.655	281	5.196
Venituri din vanzarea unor bunuri apartinand domeniului	39.02.07	85.000	483.000	2.274.211	383.615	1.890.596	381.483	1.250.693	642.035
Depozite speciale pentru constructii de construite	39.02.10	85.000	85.000	37.807	29.866	7.941	10.172	878	26.757
IV. SUBVENTII		15.705.000	23.580.010	22.825.201	598.133	22.227.068	18.973.554	3.851.647	0
SUBVENTII DE LA ALTE NIVELE ALE ADMINISTRATIEI		15.705.000	23.580.010	22.825.201	598.133	22.227.068	18.973.554	3.851.647	0
Subventii de la bugetul de stat	42.02	14.913.000	22.181.000	21.306.225	478.161	20.828.064	17.737.062	3.569.163	0
A. De capital		1.348.000	6.976.000	7.065.166	478.161	6.587.005	3.732.525	3.332.641	0
Retehnologizarea centralelor termice si electrice de	42.02.01	0	5.463.000	5.462.766	0	5.462.766	2.362.091	3.100.675	0
Subventii de la bugetul de stat catre bugetele locale	42.02.20	1.348.000	1.513.000	1.602.400	478.161	1.124.239	1.370.434	231.966	0
B. Curente		13.565.000	15.205.000	14.241.059	0	14.241.059	14.004.537	236.522	0
Ajutor pentru incalzirea locuintei cu lemne, carbuni si	42.02.34	464.000	464.000	88.131	0	88.131	87.121	1.010	0

Denumirea indicatorilor	Cod indicator	Prevederi bugetare		Drepturi constatate			Incasari realizate	Singeri pe alte cai decat incasari	Drepturi constatate de incasat
		anuale aprobate la finele perioadei de raportare	trimestriale cumulate	Total, din care:	din anii precedenti	din anul curent			
Subventii de la bugetul de stat pentru finantarea sanatatii	42.02.41	146.000	186.000	182.200	0	182.200	168.293	13.907	0
Finantarea Programui National de Dezvoltare Locala	42.02.65	9.000.000	10.600.000	10.597.828	0	10.597.828	10.597.828	0	0
Subventii de la bugetul de stat pentru finantarea sanatatii	42.02.66	3.955.000	3.955.000	3.372.900	0	3.372.900	3.151.295	221.605	0
Subventii de la alte administratii	43.02	792.000	1.399.010	1.518.976	119.972	1.399.004	1.236.492	262.484	0
Alte subventii primite de la administratia centrala pentru	43.02.20	0	0	119.972	119.972	0	0	119.972	0
Subventii primite din bugetul judetului pentru clasele de	43.02.23	792.000	792.000	792.000	0	792.000	685.914	106.086	0
Sume primite de la bugetul judetului pentru plata drepturilor	43.02.30	0	607.010	607.004	0	607.004	550.578	56.426	0
Sume FEN postaderare in contul platilor efectuate	45.02	6.460.000	7.309.000	9.011.721	2.179.060	6.832.661	6.382.311	2.596.886	32.524
Fondul European de Dezvoltare regionala	45.02.01	6.208.000	6.643.000	8.738.618	2.177.292	6.561.326	6.249.757	2.488.861	0
Sume primite in contul platilor efectuate in anul curent	45.02.01.01	0	0	1.948.736	1.948.736	0	0	1.948.736	0
Sume primite in contul platilor efectuate in anii anteriori	45.02.01.02	6.208.000	6.643.000	6.789.882	228.556	6.561.326	6.641.425	148.457	0
Corectii financiare	45.02.01.04	0	0	0	0	0	-391.668	391.668	0
Fondul Social European	45.02.02	0	120.000	119.500	0	119.500	119.500	0	0
Sume primite in contul platilor efectuate in anii anteriori	45.02.02.02	0	120.000	119.500	0	119.500	119.500	0	0
Alte facilitati si instrumente postaderare	45.02.16	252.000	252.000	153.603	1.768	151.835	13.054	108.025	32.524
Sume primite in contul platilor efectuate in anul curent	45.02.16.01	43.000	43.000	33.733	1.767	31.966	9.003	390	24.340
Sume primite in contul platilor efectuate in anii anteriori	45.02.16.02	209.000	209.000	119.870	1	119.869	4.051	107.635	8.184
Programul de cooperare elveliano-roman vizând reducerea	45.02.19	0	294.000	0	0	0	0	0	0
Sume primite în contul platilor efectuate în anul curent	45.02.19.01	0	294.000	0	0	0	0	0	0
SECTIONEA DE FUNCTIONARE		408.730.000	426.395.050	640.794.963	196.329.351	444.465.612	425.814.404	12.336.731	202.643.828
TOTAL VENITURI		408.730.000	426.395.050	640.794.963	196.329.351	444.465.612	425.814.404	12.336.731	202.643.828
VENITURI PROFRII		311.696.000	295.096.000	509.353.253	196.209.379	313.143.874	294.891.700	11.817.725	202.643.828
I. VENITURI CURENTE		403.373.000	420.391.040	635.632.756	196.209.379	439.423.377	421.171.203	11.817.725	202.643.828
A. VENITURI FISCALE		387.750.000	401.460.400	560.584.932	152.515.527	408.069.405	398.291.206	5.737.959	156.555.767
A1. IMPOZIT PE VENIT, PROFIT, PROFIT SI CASTIGURI DIN CAPITAL		185.346.000	158.803.000	158.696.224	0	158.696.224	158.693.325	2.899	0
A12. IMPOZIT PE VENIT, PROFIT, SI CASTIGURI DIN CAPITAL		185.346.000	158.803.000	158.696.224	0	158.696.224	158.693.325	2.899	0
Impozit pe venit	03.02	4.700.000	4.500.000	4.431.043	0	4.431.043	4.428.144	2.899	0
Impozitul pe veniturile din transferul proprietatilor imobiliare	03.02.18	4.700.000	4.500.000	4.431.043	0	4.431.043	4.428.144	2.899	0
Cote si sume defalcate din impozitul pe venit	04.02	180.646.000	154.303.000	154.265.181	0	154.265.181	154.265.181	0	0
Cote defalcate din impozitul pe venit	04.02.01	178.708.000	152.201.000	152.190.587	0	152.190.587	152.190.587	0	0
Sume alocate din cotele defalcate din impozitul pe venit	04.02.04	1.938.000	2.102.000	2.074.594	0	2.074.594	2.074.594	0	0
A3. IMPOZITE SI TAXE PE PROPRIETATE		76.800.000	84.001.000	217.237.831	128.223.007	89.014.824	84.945.471	4.445.149	127.847.211
Impozite si taxe pe proprietate	07.02	76.800.000	84.001.000	217.237.831	128.223.007	89.014.824	84.945.471	4.445.149	127.847.211

Denumirea indicatorilor	Cod indicator	Prevederi bugetare		Drepturi constatate			Incasari realizate	Singeri pe alte cai decat incasari	Drepturi constatate de incasat
		anuale aprobate la finele perioadei de raportare	trimestriale cumulate	Total, din care:	din anii precedenti	din anul curent			
Impozit pe cladiri	07.02.01	52.760.000	58.760.000	174.387.155	114.445.652	59.941.503	60.098.739	2.348.414	111.940.002
Impozit pe cladiri - PF	07.02.01.01	18.807.000	18.807.000	24.618.793	5.930.245	18.688.548	18.510.449	166.882	5.941.462
Impozit pe cladiri - PJ	07.02.01.02	33.953.000	39.953.000	149.768.362	108.515.407	41.252.955	41.588.290	2.181.532	105.998.540
Impozit pe terenuri	07.02.02	21.540.000	23.240.000	38.469.535	13.223.963	25.245.572	22.842.210	388.397	15.238.928
Impozit pe terenuri - PF	07.02.02.01	9.900.000	11.800.000	16.663.499	4.704.727	11.958.772	11.424.966	105.717	5.132.816
Impozit pe terenuri - PJ	07.02.02.02	9.660.000	9.660.000	19.410.639	7.886.165	11.524.474	9.658.002	263.481	9.489.156
Impozit pe terenurile extravilane	07.02.02.03	1.980.000	1.780.000	2.395.397	633.071	1.762.326	1.759.242	19.199	616.956
Taxe judiciare de timbru, taxe de timbru pentru activitatea	07.02.03	2.500.000	2.000.000	4.301.000	475.400	3.825.600	2.004.445	1.706.328	590.227
Alte impozite si taxe de proprietate	07.02.50	0	1.000	80.141	77.992	2.149	77	2.010	78.054
A4. IMPOZITE SI TAXE PE BUNURI SI SERVICII		123.304.000	156.606.400	182.279.428	23.991.466	158.287.962	152.593.082	1.259.956	28.426.390
Sume defalcate din TVA	11.02	105.109.000	137.127.400	132.779.503	0	132.779.503	132.779.503	0	0
Sume defalcate din taxa pe valoarea adaugata pentru	11.02.02	104.322.000	119.036.400	114.988.180	0	114.988.180	114.988.180	0	0
Sume defalcate din TVA pt echilibrarea bugetelor locale	11.02.06	787.000	17.177.000	17.177.000	0	17.177.000	17.177.000	0	0
Sume defalcate din taxa pe valoarea adaugata pentru	11.02.09	0	914.000	634.323	0	634.323	634.323	0	0
Alte impozite si taxe generale pe bunuri si servicii	12.02	0	97.000	75.090	68.248	6.842	54.043	12	21.035
Taxe hoteliere	12.02.07	0	97.000	75.090	68.248	6.842	54.043	12	21.035
Taxe pe servicii specifice	15.02	140.000	150.000	409.490	257.338	152.162	147.720	142.366	119.404
Impozit pe spectacole	15.02.01	115.000	125.000	389.490	257.338	132.152	127.720	142.366	119.404
Alte taxe pe servicii specifice	15.02.50	25.000	25.000	20.000	0	20.000	20.000	0	0
Taxe pe utilizarea bunurilor, autorizarea utilizarii bunurilor	16.02	18.055.000	19.232.000	49.015.345	23.665.880	25.349.465	19.611.816	1.117.578	28.285.951
Taxa asupra mijloacelor de transport	16.02.02	15.700.000	15.700.000	43.225.700	21.632.987	21.592.713	16.012.711	855.185	26.357.804
Taxa asupra mijloacelor de transport - PF	16.02.02.01	9.500.000	9.500.000	21.516.311	10.053.058	11.463.253	9.909.604	583.461	11.023.246
Taxa asupra mijloacelor de transport - PJ	16.02.02.02	6.200.000	6.200.000	21.709.389	11.579.929	10.129.460	6.103.107	271.724	15.334.558
Taxe si tarife pentru eliberarea de licente si autorizatii de	16.02.03	2.355.000	3.515.000	5.779.675	2.030.919	3.748.756	3.589.135	262.393	1.928.147
Alte taxe pe utilizarea bunurilor, autorizarea utilizarii	16.02.50	0	17.000	9.970	1.974	7.996	9.970	0	0
A6. ALTE IMPOZITE SI TAXE FISCALE		2.300.000	2.050.000	2.371.449	301.054	2.070.395	2.059.328	29.955	282.166
Alte impozite si taxe fiscale	18.02	2.300.000	2.050.000	2.371.449	301.054	2.070.395	2.059.328	29.955	282.166
Alte impozite si taxe	18.02.50	2.300.000	2.050.000	2.371.449	301.054	2.070.395	2.059.328	29.955	282.166
C. VENITURI NEFISCALE		15.623.000	18.930.640	75.047.824	43.693.852	31.353.972	22.879.997	6.079.766	46.088.061
C1. VENITURI DIN PROPRIETATE		9.163.000	9.063.000	31.187.862	21.484.962	9.702.900	8.915.329	898.685	21.373.848
Venituri din proprietate	30.02	9.163.000	9.063.000	31.187.862	21.484.962	9.702.900	8.915.329	898.685	21.373.848
Varsaminte din profitul net al regiilor autonome, societatiilor si	30.02.01	0	0	119.966	119.966	0	0	0	119.966
Venituri din concesiuni si inchirieri	30.02.05	6.700.000	6.700.000	12.327.292	5.140.740	7.186.552	6.664.539	562.106	5.100.647


Denumirea indicatorilor	Cod indicator	Prevederi bugetare		Drepturi constatate			Incasari realizate	Singeri pe alte cai decat incasari	Drepturi constatate de incasat
		anuale aprobate la finele perioadei de raportare	trimestriale cumulate	Total, din care:	din anii precedenti	din anul curent			
Alte venituri din concesiuni si inchirieri de catre institutiile	30.02.05.30	6.700.000	6.700.000	12.327.292	5.140.740	7.186.552	6.664.539	562.106	5.100.647
Venituri din dividende	30.02.08	63.000	63.000	33.783	0	33.783	33.783	0	0
Dividende de la societatile oi companiile nationale oi	30.02.08.03	63.000	63.000	33.783	0	33.783	33.783	0	0
Alte venituri din proprietate	30.02.50	2.400.000	2.300.000	18.706.821	16.224.256	2.482.565	2.217.007	336.579	16.153.235
C2. VANZARI DE BUNURI SI SERVICII		6.460.000	9.867.640	43.859.962	22.208.890	21.651.072	13.964.668	5.181.081	24.714.213
Venituri din prestari de servicii si alte activitati	33.02	8.477.000	8.477.000	7.367.574	30.541	7.337.033	7.350.554	1	17.019
Venituri din prestari de servicii	33.02.08	200.000	200.000	135.739	0	135.739	135.739	0	0
Contributia parintilor sau sustinatorilor legali pentru	33.02.10	58.000	58.000	12.881	0	12.881	12.881	0	0
Contributia persoanelor beneficiare ale cantinelor de ajutor	33.02.12	60.000	60.000	59.544	0	59.544	59.544	0	0
Taxe din activitatea cadastrala si de agricultura	33.02.24	5.000	5.000	3.535	0	3.535	3.535	0	0
Venituri din recuperarea cheltuielilor de judecata, imputatii si	33.02.28	50.000	50.000	38.042	23.907	14.135	24.098	1	13.943
Alte venituri din prestari de servicii si alte activitati	33.02.50	8.104.000	8.104.000	7.117.833	6.634	7.111.199	7.114.757	0	3.076
Venituri din taxe administrative, eliberari de permise	34.02	1.600.000	1.600.000	1.474.271	1.940	1.472.331	1.473.762	250	259
Taxe extrajudiciare de timbru	34.02.02	1.600.000	1.600.000	1.474.271	1.940	1.472.331	1.473.762	250	259
Amenzi, penalitati si confiscari	35.02	7.100.000	8.000.000	25.365.361	14.438.893	11.926.468	8.063.823	3.495.214	14.806.324
Venituri din amenzi si alte sanctiuni aplicate conform	35.02.01	2.700.000	3.400.000	12.354.682	6.521.837	5.832.845	3.493.729	2.552.238	6.308.715
Venituri din amenzi si alte sanctiuni aplicate de catre alte	35.02.01.02	2.700.000	3.400.000	12.354.682	6.521.837	5.832.845	3.493.729	2.552.238	6.308.715
Penalitati pentru nedepunerea sau depunerea cu intarziere a	35.02.02	0	0	590	590	0	0	0	590
Incasari din valorificarea bunurilor confiscate, abandonate si	35.02.03	0	0	0	0	0	-50	50	0
Incasari din valorificarea bunurilor confiscate, abandonate	35.02.03.01	0	0	0	0	0	-50	50	0
Alte amenzi, penalitati si confiscari	35.02.50	4.400.000	4.600.000	14.010.089	7.916.466	6.093.623	4.570.144	942.926	8.497.019
Diverse venituri	36.02	2.715.000	3.623.000	15.152.756	7.737.516	7.415.240	3.576.529	1.685.616	9.890.611
Varsaminte din venituri si/sau disponibilitatile institutiilor	36.02.05	210.000	210.000	265.522	37.709	227.813	227.809	6	37.707
Taxe speciale	36.02.06	1.735.000	1.717.000	8.715.961	7.403.666	1.312.295	1.439.508	1.440.963	5.835.490
Venituri din recuperarea cheltuielilor efectuate in cursul	36.02.14	70.000	32.000	203.641	159.273	44.368	31.760	22.453	149.428
Sume provenite din finantarea bugetara a anilor precedenti	36.02.32	0	674.000	4.744.583	0	4.744.583	872.132	193.620	3.678.831
Sume provenite din finantarea bugetara a anilor precedenti,	36.02.32.03	0	674.000	4.744.583	0	4.744.583	872.132	193.620	3.678.831
Alte venituri	36.02.50	700.000	990.000	1.223.049	136.868	1.086.181	1.005.320	28.574	189.155
Transferuri voluntare, altele decat subventiile	37.02	-13.432.000	-11.832.360	-6.500.000	0	-6.500.000	-6.500.000	0	0
Varsaminte din sectiunea de functionare pentru finantarea	37.02.03	-13.432.000	-11.832.360	-6.500.000	0	-6.500.000	-6.500.000	0	0
IV. SUBVENTII		5.357.000	6.004.010	5.162.207	119.972	5.042.235	4.643.201	519.006	0
SUBVENTII DE LA ALTE NIVELELE ADMINISTRATIEI		5.357.000	6.004.010	5.162.207	119.972	5.042.235	4.643.201	519.006	0
Subventii de la bugetul de stat	42.02	4.565.000	4.605.000	3.643.231	0	3.643.231	3.406.709	236.522	0

Denumirea indicatorilor	Cod indicator	Prevederi bugetare		Drepturi constatate			Incasari realizate	Singeri pe alte cai decat incasari	Drepturi constatate de incasat
		anuale aprobate la finele perioadei de raportare	trimestriale cumulate	Total, din care:	din anii precedenti	din anul curent			
B. Curente		4.565.000	4.605.000	3.643.231	0	3.643.231	3.406.709	236.522	0
Ajutor pentru incalzirea locuintei cu lemne, carbuni si	42.02.34	464.000	464.000	88.131	0	88.131	87.121	1.010	0
Subventii de la bugetul de stat pentru finantarea sanatatii	42.02.41	146.000	186.000	182.200	0	182.200	168.293	13.907	0
Subventii de la bugetul de stat pentru finantarea sanatatii	42.02.66	3.955.000	3.955.000	3.372.900	0	3.372.900	3.151.295	221.605	0
Subventii de la alte administratii	43.02	792.000	1.399.010	1.518.976	119.972	1.399.004	1.236.492	282.484	0
Alte subventii primite de la administratia centrala pentru	43.02.20	0	0	119.972	119.972	0	0	119.972	0
Subventii primite din bugetul judetului pentru clasele de	43.02.23	792.000	792.000	792.000	0	792.000	685.914	106.086	0
Sume primite de la bugetul judetului pentru plata drepturilor	43.02.30	0	607.010	607.004	0	607.004	550.578	56.426	0
SECTIONEA DE DEZVOLTARE		30.505.000	40.143.360	38.462.844	3.075.190	35.387.654	30.356.089	7.181.379	925.376
TOTAL VENITURI		30.505.000	40.143.360	38.462.844	3.075.190	35.387.654	30.356.089	7.181.379	925.376
VENITURI PROPRII		265.000	3.426.000	5.288.129	417.969	4.870.160	3.143.425	1.251.852	892.852
I. VENITURI CURENTE		13.562.000	14.640.360	9.443.979	0	9.443.979	9.225.115	0	218.864
C. VENITURI NEFINANCIARE		13.562.000	14.640.360	9.443.979	0	9.443.979	9.225.115	0	218.864
C2. VANZARI DE BUNURI SI SERVICII		13.562.000	14.640.360	9.443.979	0	9.443.979	9.225.115	0	218.864
Diverse venituri	36.02	130.000	2.808.000	2.943.979	0	2.943.979	2.725.115	0	218.864
Taxa de reabilitare termica	36.02.23	130.000	130.000	329.152	0	329.152	112.012	0	217.140
Contributia asociatiei de proprietari pentru lucrarile de	36.02.31	0	64.000	0	0	0	0	0	0
Sume provenite din finantarea bugetara a anilor precedenti	36.02.32	0	2.614.000	2.614.827	0	2.614.827	2.613.103	0	1.724
Sume provenite din finantarea bugetara a anilor precedenti,	36.02.32.02	0	2.614.000	2.614.827	0	2.614.827	2.613.103	0	1.724
Transferuri voluntare, altele decat subventiile	37.02	13.432.000	11.832.360	6.500.000	0	6.500.000	6.500.000	0	0
Varsaminte din sectiunea de functionare	37.02.04	13.432.000	11.832.360	6.500.000	0	6.500.000	6.500.000	0	0
II. VENITURI DIN CAPITAL		135.000	618.000	2.344.150	417.969	1.926.181	418.310	1.251.852	673.988
Venituri din valorificarea unor bunuri	39.02	135.000	618.000	2.344.150	417.969	1.926.181	418.310	1.251.852	673.988
Venituri din valorificarea unor bunuri ale institutiilor publice	39.02.01	50.000	50.000	32.132	4.488	27.644	26.655	281	5.196
Venituri din vanzarea unor bunuri apartinand domeniului	39.02.07	0	483.000	2.274.211	383.615	1.890.596	381.483	1.250.693	642.035
Depozite speciale pentru constructii de construite	39.02.10	85.000	85.000	37.807	29.866	7.941	10.172	878	26.757
IV. SUBVENTII		10.348.000	17.576.000	17.662.994	478.161	17.184.833	14.330.353	3.332.641	0
SUBVENTII DE LA ALTE NIVELE ALE ADMINISTRATIEI		10.348.000	17.576.000	17.662.994	478.161	17.184.833	14.330.353	3.332.641	0
Subventii de la bugetul de stat	42.02	10.348.000	17.576.000	17.662.994	478.161	17.184.833	14.330.353	3.332.641	0
A. De capital		1.348.000	6.976.000	7.065.166	478.161	6.587.005	3.732.525	3.332.641	0
Reinnozarea centralelor termice si electrice de	42.02.01	0	5.463.000	5.462.766	0	5.462.766	2.362.091	3.100.675	0
Subventii de la bugetul de stat catre bugetele locale	42.02.20	1.348.000	1.513.000	1.602.400	478.161	1.124.239	1.370.434	231.966	0
B. Curente		9.000.000	10.600.000	10.597.828	0	10.597.828	10.597.828	0	0

Denumirea indicatorilor	Cod indicator	Prevederi bugetare		Drepturi constatate			Incasari realizate	Stingeri pe alte cai decat incasari	Drepturi constatate de incasat
		anuale aprobate la finele perioadei de raportare	trimestriale cumulate	Total, din care:	din anii precedenți	din anul curent			
Finanțarea Programului Național de Dezvoltare Locala	42.02.65	9.000.000	10.600.000	10.597.828	0	10.597.828	10.597.828	0	0
Sume FEN postladerare in contul platilor efectuate	45.02	6.460.000	7.309.000	9.011.721	2.179.060	6.832.661	6.382.311	2.596.886	32.524
Fondul European de Dezvoltare regionala	45.02.01	6.208.000	6.643.000	8.738.618	2.177.292	6.561.326	6.249.757	2.488.861	0
Sume primite in contul platilor efectuate in anul curent	45.02.01.01	0	0	1.948.736	1.948.736	0	0	1.948.736	0
Sume primite in contul platilor efectuate in anii anteriori	45.02.01.02	6.208.000	6.643.000	6.789.882	228.556	6.561.326	6.641.425	148.457	0
Corecții financiare	45.02.01.04	0	0	0	0	0	-391.668	391.668	0
Fondul Social European	45.02.02	0	120.000	119.500	0	119.500	119.500	0	0
Sume primite in contul platilor efectuate in anii anteriori	45.02.02.02	0	120.000	119.500	0	119.500	119.500	0	0
Alte facilitati si instrumente postladerare	45.02.16	252.000	252.000	153.603	1.768	151.835	13.054	108.025	32.524
Sume primite in contul platilor efectuate in anul curent	45.02.16.01	43.000	43.000	33.733	1.767	31.966	9.003	390	24.340
Sume primite in contul platilor efectuate in anii anteriori	45.02.16.02	209.000	209.000	119.870	1	119.869	4.051	107.635	8.184
Programul de cooperare elvetiano-roman vizând reducerea	45.02.19	0	294.000	0	0	0	0	0	0
Sume primite în contul platilor efectuate în anul curent	45.02.19.01	0	294.000	0	0	0	0	0	0

DIRECTOR EXECUTIV,
Claudia Grozavu

CONDUCĂTORUL INSTITUȚIEI,
Gheorghe Falcă



ȘEF SERVICIULUI BUGET,
Olimpia Stoica

CONTUL DE EXECUTIE 2A: ADMINISTRATIA LOCALA - FINANTARE INTEGRALA DIN BUGET - CHELTUIELI

la data de 31.12.2016

Denumirea indicatorilor	Cod indicator	Credite de angajament	Credite bugetare		Angajamente bugetare	Angajamente legale	Plati efectuate	Angajamente legale de platit	Cheltuieli efective
			initiale	definitive					
TOTAL SECTIUNILE FUNCTIONARE + DEZVOLTARE		458.591.280	561.800.000	628.295.330	522.254.972	723.680.816	475.802.112	247.878.704	417.404.480
TOTAL CHELTUIELI		458.591.280	561.800.000	628.295.330	522.254.972	723.680.816	475.802.112	247.878.704	417.404.480
Partea I-a SERVICII PUBLICE GENERALE	50.02	41.831.000	71.442.000	61.745.760	38.213.703	38.914.154	31.195.741	7.718.413	33.001.332
Autoritati publice si actiuni externe	51.02	4.261.000	38.239.000	37.251.000	29.519.835	30.225.286	22.712.918	7.512.368	25.335.926
Autoritati executive si legislative	51.02.01	4.261.000	38.239.000	37.251.000	29.519.835	30.225.286	22.712.918	7.512.368	25.335.926
Autoritati executive	51.02.01.03	4.261.000	38.239.000	37.251.000	29.519.835	30.225.286	22.712.918	7.512.368	25.335.926
Alte servicii publice generale	54.02	37.570.000	26.722.000	21.713.760	5.966.414	5.961.414	5.823.469	137.945	4.872.156
Fond de rezerva bugetara la dispozitia autoritatilor locale	54.02.05	0	14.743.000	8.917.760	0	0	0	0	0
Fond pentru garantarea imprumuturilor externe,	54.02.07	0	2.937.000	2.937.000	0	0	0	0	0
Servicii publice comunitare de evidenta a persoanelor	54.02.10	0	807.000	807.000	165.459	165.459	147.249	18.210	249.946
Alte servicii publice generale	54.02.50	37.570.000	8.235.000	9.052.000	5.800.955	5.795.955	5.676.220	119.735	4.622.210
Tranzactii privind datoria publica si imprumuturi	55.02	0	6.481.000	2.781.000	2.727.454	2.727.454	2.659.354	68.100	2.793.250
Transferuri din bugetul de stat catre bugetul asigurarilor	55.02.00	0	6.481.000	2.781.000	2.727.454	2.727.454	2.659.354	68.100	2.793.250
Partea a II-a APARARE, ORDINE PUBLICA SI SIGURANTA	59.02	593.000	10.281.000	10.281.000	8.716.209	8.716.209	8.058.937	657.272	8.157.856
Ordine publica si siguranta nationala	61.02	593.000	10.281.000	10.281.000	8.716.209	8.716.209	8.058.937	657.272	8.157.856
Ordine publica	61.02.03	438.000	9.755.000	9.755.000	8.422.666	8.422.666	7.791.254	631.412	8.020.687
Politie locala	61.02.03.04	438.000	9.755.000	9.755.000	8.422.666	8.422.666	7.791.254	631.412	8.020.687
Protectie civila si protectie contra incendiilor (protectie civila	61.02.05	155.000	512.000	512.000	285.202	285.202	265.342	19.860	134.436
Alte cheltuieli in domeniul ordinii publice si sigurantei	61.02.50	0	14.000	14.000	8.341	8.341	2.341	6.000	2.733
Partea a III-a CHELTUIELI SOCIAL-CULTURALE	64.02	98.848.000	267.297.000	286.325.410	242.681.077	259.447.263	222.247.015	37.200.248	202.830.402
Invatamant	65.02	12.010.000	119.223.000	133.714.410	127.086.982	127.086.982	123.462.318	3.624.664	119.193.650
Invatamant prescolar si primar	65.02.03	2.043.000	44.124.000	47.566.270	45.987.261	45.987.261	44.602.323	1.384.938	42.848.316
Invatamant prescolar	65.02.03.01	1.516.000	21.704.000	24.040.480	22.912.671	22.912.671	22.098.846	813.825	21.463.181
Invatamant primar	65.02.03.02	527.000	22.420.000	23.525.790	23.074.590	23.074.590	22.503.477	571.113	21.385.135
Invatamant secundar	65.02.04	9.781.000	72.043.000	83.220.920	78.654.289	78.654.289	76.565.005	2.089.284	74.189.360
Invatamant secundar inferior	65.02.04.01	2.457.000	22.113.000	25.627.860	24.149.558	24.149.558	23.176.989	972.569	21.865.858
Invatamant secundar superior	65.02.04.02	7.324.000	49.628.000	56.435.960	53.588.148	53.588.148	52.491.634	1.096.514	51.428.854
Invatamant profesional	65.02.04.03	0	302.000	1.157.100	916.583	916.583	896.382	20.201	894.648
Invatamant postliceal	65.02.05	0	1.373.000	1.070.220	1.041.599	1.041.599	1.004.116	37.483	1.002.313
Invatamant nedefinit prin nivel	65.02.07	0	792.000	792.000	792.000	792.000	685.914	106.086	693.300

Denumirea indicatorilor	Cod indicator	Credite de angajament	Credite bugetare		Angajamente bugetare	Angajamente legale	Plati efectuate	Angajamente legale de platit	Cheltuieli efective
			initiale	definitive					
Invatamant special	65.02.07.04	0	792.000	792.000	792.000	792.000	685.914	106.086	693.300
Servicii auxiliare pentru educatie	65.02.11	186.000	891.000	911.000	607.033	607.033	600.160	6.873	455.561
Internate si cantine pentru elevi	65.02.11.03	186.000	891.000	911.000	607.033	607.033	600.160	6.873	455.561
Alte cheltuieli in domeniul invatamantului	65.02.50	0	0	154.000	4.800	4.800	4.800	0	4.800
Sanatare	66.02	80.000	5.517.000	6.064.000	5.397.331	5.397.331	4.677.311	720.020	4.660.554
Servicii medicale in unitati sanitare cu paturi	66.02.06	0	1.000.000	1.507.000	1.159.912	1.159.912	1.159.912	0	1.159.912
Spitale generale	66.02.06.01	0	1.000.000	1.507.000	1.159.912	1.159.912	1.159.912	0	1.159.912
Servicii de sanatate publica	66.02.08	80.000	4.507.000	4.547.000	4.237.419	4.237.419	3.517.399	720.020	3.500.642
Alte cheltuieli in domeniul sanatatii	66.02.50	0	10.000	10.000	0	0	0	0	0
Alte institutii si actiuni sanitare	66.02.50.50	0	10.000	10.000	0	0	0	0	0
Cultura, recreere si religie	67.02	86.431.000	109.670.000	108.990.000	77.840.518	94.606.704	62.550.280	32.056.424	47.116.404
Servicii culturale	67.02.03	10.645.000	28.678.000	30.201.000	20.910.963	31.791.696	20.873.105	10.918.591	15.483.849
Institutii publice de spectacole si concerte	67.02.03.04	0	14.370.000	14.600.000	13.149.348	13.149.348	13.149.348	0	13.149.348
Consolidarea si restaurarea monumentelor istorice	67.02.03.12	9.659.000	12.354.000	13.619.000	6.237.992	17.118.725	6.232.923	10.885.802	218.992
Alte servicii culturale	67.02.03.30	986.000	1.954.000	1.982.000	1.523.623	1.523.623	1.490.834	32.789	2.115.509
Servicii recreative si sportive	67.02.05	74.096.000	60.386.000	58.087.000	43.787.532	49.672.985	29.747.447	19.925.538	19.788.361
Sport	67.02.05.01	0	11.350.000	13.350.000	10.705.730	10.705.730	10.705.730	0	10.705.730
Tineret	67.02.05.02	0	1.387.000	1.387.000	1.351.479	1.351.479	1.351.479	0	1.351.479
Intretinere gradini publice, parcuri, zone verzi, baze sportive	67.02.05.03	74.096.000	47.649.000	43.350.000	31.730.323	37.615.776	17.690.238	19.925.538	7.731.152
Servicii religioase	67.02.06	0	2.737.000	3.737.000	3.061.444	3.061.444	3.061.444	0	3.061.444
Alte servicii in domeniile culturii, recreerii si religiei	67.02.50	1.690.000	17.869.000	16.965.000	10.080.579	10.080.579	8.868.284	1.212.295	8.782.750
Asigurari si asistenta sociala	68.02	327.000	32.887.000	37.557.000	32.356.246	32.356.246	31.557.106	799.140	31.859.794
Asistenta acordata persoanelor in varsta	68.02.04	7.000	3.017.000	3.017.000	2.879.227	2.879.227	2.642.719	236.508	2.647.180
Asistenta sociala in caz de boli si invaliditati	68.02.05	0	16.335.000	21.005.000	18.568.576	18.568.576	18.389.626	178.950	18.750.595
Asistenta sociala in caz de invaliditate	68.02.05.02	0	16.335.000	21.005.000	18.568.576	18.568.576	18.389.626	178.950	18.750.595
Asistenta sociala pentru familie si copii	68.02.06	0	118.000	118.000	142	142	142	0	476
Crese	68.02.11	0	723.000	723.000	592.946	592.946	587.161	5.785	593.454
Prevenirea excluderii sociale	68.02.15	0	4.181.000	4.181.000	2.620.276	2.620.276	2.575.822	44.454	2.609.112
Ajutor social	68.02.15.01	0	1.751.000	1.751.000	687.621	687.621	687.621	0	687.621
Cantine de ajutor social	68.02.15.02	0	2.430.000	2.430.000	1.932.655	1.932.655	1.888.201	44.454	1.921.491
Alte cheltuieli in domeniul asigurarilor si asistentei sociale	68.02.50	320.000	8.513.000	8.513.000	7.695.079	7.695.079	7.361.636	333.443	7.258.977
Alte cheltuieli in domeniul asistentei sociale	68.02.50.50	320.000	8.513.000	8.513.000	7.695.079	7.695.079	7.361.636	333.443	7.258.977
Partea a IV-a SERVICII SI DEZVOLTARE PUBLICA,	69.02	159.007.000	72.282.000	72.170.000	53.539.021	231.939.127	48.931.122	183.008.005	41.141.754
Locuinte, servicii si dezvoltare publica	70.02	155.970.000	35.724.000	35.898.000	23.107.058	201.507.164	19.772.380	181.734.784	16.642.220
Locuinte	70.02.03	13.965.000	5.791.000	5.830.000	2.506.082	2.506.082	2.144.251	361.831	5.538.026
Dezvoltarea sistemului de locuinte	70.02.03.01	13.965.000	5.791.000	5.830.000	2.506.082	2.506.082	2.144.251	361.831	5.538.026

Denumirea indicatorilor	Cod indicator	Credite de angajament	Credite bugetare		Angajamente bugetare	Angajamente legale	Plati efectuate	Angajamente legale de platit	Cheltuieli efective
			initiale	definitive					
			70.02.05	0					
Alimentare cu apa si amenajari hidrotehnice									
70.02.05.01	0	210.000	210.000	170.511	170.511	170.511	0	169.220	
Alimentare cu apa									
70.02.06	9.800.000	20.000.000	19.960.000	16.764.616	195.164.722	14.183.609	180.981.113	5.737.922	
Iluminat public si electrificari rurale									
70.02.50	132.205.000	9.723.000	9.898.000	3.665.849	3.665.849	3.274.009	391.840	5.197.052	
Alte servicii in domeniul locuintei, serviciilor si dezvoltarii									
74.02	3.037.000	36.558.000	36.272.000	30.431.963	30.431.963	29.158.742	1.273.221	24.499.534	
Protectia mediului									
74.02.05	28.000	28.000	27.351.000	23.531.332	23.531.332	22.534.564	996.768	21.445.266	
Salubritate si gestiunea deseurilor									
74.02.05.01	0	28.000	10.800.000	8.423.388	8.423.388	8.221.013	202.375	8.329.278	
Salubritate									
74.02.05.02	28.000	28.000	16.551.000	15.107.944	15.107.944	14.313.551	794.393	13.115.988	
Colectarea, tratarea si distrugerea deseurilor									
74.02.06	3.009.000	3.009.000	8.921.000	6.900.631	6.900.631	6.624.178	276.453	3.054.268	
Canalizarea si tratarea apelor reziduale									
79.02	158.312.280	140.498.000	197.773.160	179.104.962	184.664.063	165.369.297	19.294.766	132.273.136	
Partea a V-a ACTIVII ECONOMICE									
81.02	100.900.280	30.778.000	112.491.160	105.136.502	105.136.502	100.733.912	4.402.590	91.824.633	
Combustibili si energie									
81.02.06	49.174.280	30.347.000	110.605.160	104.625.572	104.625.572	100.547.201	4.078.371	91.788.133	
Energie termica									
81.02.50	51.726.000	431.000	1.886.000	510.930	510.930	186.711	324.219	36.500	
Alte cheltuieli privind combustibilii si energia									
84.02	57.412.000	109.636.000	85.198.000	73.887.460	79.446.561	64.554.385	14.892.176	40.367.503	
Transporturi									
84.02.03	56.777.000	109.406.000	84.563.000	73.806.185	79.365.286	64.473.110	14.892.176	40.252.290	
Transport rutier									
84.02.03.01	8.871.000	8.577.000	1.622.000	791.846	791.846	784.773	7.073	37.610	
Drumuri si poduri									
84.02.03.02	2.433.000	14.796.000	17.286.000	15.239.756	15.239.756	15.145.491	94.265	13.569.238	
Transport in comun									
84.02.03.03	45.473.000	86.033.000	65.655.000	57.774.583	63.333.684	48.542.846	14.790.838	26.645.442	
Strazi									
84.02.50	635.000	230.000	635.000	81.275	81.275	81.275	0	115.213	
Alte cheltuieli in domeniul transporturilor									
87.02	0	84.000	84.000	81.000	81.000	81.000	0	81.000	
Alte actiuni economice									
87.02.04	0	84.000	84.000	81.000	81.000	81.000	0	81.000	
Turism									
96.02	0	122.565.000	161.756.920	0	0	19.631.619	0	0	
Partea a VI-a REZERVE, EXCEDENT/DEFICIT									
99.02	0	122.565.000	161.756.920	0	0	19.631.619	0	0	
Deficit									
SECTIUNEA DE FUNCTIONARE									
TOTAL CHELTUIELI									
50.02	0	408.730.000	460.895.050	400.641.408	400.636.408	382.098.337	18.538.071	353.098.289	
Partea I-a SERVICII PUBLICE GENERALE									
51.02	0	32.318.000	31.495.000	26.068.541	26.068.541	21.057.879	5.010.662	21.233.867	
Autoritati publice si actiuni externe									
51.02.01	0	32.318.000	31.495.000	26.068.541	26.068.541	21.057.879	5.010.662	21.233.867	
Autoritati executive si legislative									
51.02.01.03	0	32.318.000	31.495.000	26.068.541	26.068.541	21.057.879	5.010.662	21.233.867	
Autoritati executive									
54.02	0	22.562.000	16.661.760	2.247.069	2.242.069	2.110.125	131.944	1.230.023	
Alte servicii publice generale									
54.02.05	0	14.743.000	8.917.760	0	0	0	0	0	
Fond de rezerva bugetara la dispozitia autoritatilor locale									
54.02.07	0	2.937.000	2.937.000	0	0	0	0	0	
Fond pentru garantarea imprumuturilor externe,									
54.02.10	0	807.000	807.000	165.459	165.459	147.249	18.210	153.314	
Servicii publice comunitare de evidenta a persoanelor									
54.02.50	0	4.075.000	4.000.000	2.081.610	2.076.610	1.962.876	113.734	1.076.709	
Alte servicii publice generale									
55.02	0	6.481.000	2.781.000	2.727.454	2.727.454	2.659.354	68.100	2.793.250	
Tranzactii privind datoria publica si imprumuturi									
55.02.00	0	6.481.000	2.781.000	2.727.454	2.727.454	2.659.354	68.100	2.793.250	
Transferuri din bugetul de stat catre bugetul asiguratorilor									

Denumirea indicatorilor	Cod indicator	Credite de angajament	Credite bugetare		Angajamente bugetare	Angajamente legale	Plati efectuate	Angajamente legale de platit	Cheltuieli efective
			initiale	definitive					
Partea a II-a APARARE, ORDINE PUBLICA SI SIGURANTA	59.02	0	9.688.000	9.688.000	8.360.592	8.360.592	7.703.320	657.272	7.816.619
Ordine publica si siguranta nationala	61.02	0	9.688.000	9.688.000	8.360.592	8.360.592	7.703.320	657.272	7.816.619
Ordine publica	61.02.03	0	9.317.000	9.317.000	8.213.029	8.213.029	7.581.617	631.412	7.717.414
Politie locala	61.02.03.04	0	9.317.000	9.317.000	8.213.029	8.213.029	7.581.617	631.412	7.717.414
Protectie civila si protectie contra incendiilor (protectie civila)	61.02.05	0	357.000	357.000	139.222	139.222	119.362	19.860	96.472
Alte cheltuieli in domeniul ordinii publice si sigurantei	61.02.50	0	14.000	14.000	8.341	8.341	2.341	6.000	2.733
Partea a III-a CHELTUIELI SOCIAL-CULTURALE	64.02	0	205.257.000	228.668.410	204.953.602	204.953.602	197.364.114	7.589.488	194.800.183
Invatamant	65.02	0	109.144.000	123.713.410	120.098.233	120.098.233	116.671.207	3.427.026	114.701.944
Invatamant prescolar si primar	65.02.03	0	42.222.000	45.557.270	44.579.582	44.579.582	43.194.644	1.384.938	42.291.909
Invatamant prescolar	65.02.03.01	0	20.185.000	22.558.480	21.994.338	21.994.338	21.180.513	813.825	20.941.868
Invatamant primar	65.02.03.02	0	22.037.000	22.998.790	22.585.244	22.585.244	22.014.131	571.113	21.350.041
Invatamant secundar	65.02.04	0	64.032.000	75.414.920	73.218.929	73.218.929	71.327.283	1.891.646	70.255.172
Invatamant secundar inferior	65.02.04.01	0	19.736.000	23.447.860	22.556.278	22.556.278	21.781.347	774.931	21.805.723
Invatamant secundar superior	65.02.04.02	0	43.994.000	50.809.960	49.746.068	49.746.068	48.649.554	1.096.514	47.554.801
Invatamant profesional	65.02.04.03	0	302.000	1.157.100	916.583	916.583	896.382	20.201	894.648
Invatamant postliceal	65.02.05	0	1.373.000	1.070.220	1.041.599	1.041.599	1.004.116	37.483	1.002.313
Invatamant nedefinitibil prin nivel	65.02.07	0	792.000	792.000	792.000	792.000	685.914	106.086	693.300
Invatamant special	65.02.07.04	0	792.000	792.000	792.000	792.000	685.914	106.086	693.300
Servicii auxiliare pentru educatie	65.02.11	0	725.000	725.000	461.323	461.323	454.450	6.873	454.450
Internate si cantine pentru elevi	65.02.11.03	0	725.000	725.000	461.323	461.323	454.450	6.873	454.450
Alte cheltuieli in domeniul invatamantului	65.02.50	0	0	154.000	4.800	4.800	4.800	0	4.800
Sanatate	66.02	0	4.437.000	4.522.000	4.198.139	4.198.139	3.478.119	720.020	3.525.290
Servicii medicale in unitati sanitare cu paturi	66.02.06	0	0	45.000	37.720	37.720	37.720	0	37.720
Spitale generale	66.02.06.01	0	0	45.000	37.720	37.720	37.720	0	37.720
Servicii de sanatate publica	66.02.08	0	4.427.000	4.467.000	4.160.419	4.160.419	3.440.399	720.020	3.487.570
Alte cheltuieli in domeniul sanatatii	66.02.50	0	10.000	10.000	0	0	0	0	0
Alte institutii si actiuni sanitare	66.02.50.50	0	10.000	10.000	0	0	0	0	0
Cultura, recreere si religie	67.02	0	59.084.000	63.203.000	48.533.647	48.533.647	45.890.345	2.643.302	44.909.070
Servicii culturale	67.02.03	0	15.274.000	15.692.000	13.752.228	13.752.228	13.719.439	32.789	13.662.286
Institutii publice de spectacole si concerte	67.02.03.04	0	14.370.000	14.600.000	13.149.348	13.149.348	13.149.348	0	13.149.348
Consolidarea si restaurarea monumentelor istorice	67.02.03.12	0	350.000	350.000	118.351	118.351	118.351	0	118.351
Alte servicii culturale	67.02.03.30	0	554.000	742.000	484.529	484.529	451.740	32.789	394.587
Servicii recreative si sportive	67.02.05	0	24.845.000	28.095.000	22.636.713	22.636.713	20.283.963	2.352.750	19.593.302
Sport	67.02.05.01	0	11.350.000	13.350.000	10.705.730	10.705.730	10.705.730	0	10.705.730
Tineret	67.02.05.02	0	1.387.000	1.387.000	1.351.479	1.351.479	1.351.479	0	1.351.479
Intretinere gradini publice, parcuri, zone verzi, baze sportive	67.02.05.03	0	12.108.000	13.358.000	10.579.504	10.579.504	8.226.754	2.352.750	7.536.093

Denumirea indicatorilor	Cod indicator	Credite de angajament	Credite bugetare		Angajamente bugetare	Angajamente legale	Plati efectuate	Angajamente legate de plati	Cheltuieli efective
			initiale	definitive					
Servicii religioase	67.02.06	0	2.737.000	3.737.000	3.061.444	3.061.444	0	3.061.444	
Alte servicii în domeniile culturii, recreerii si religiei	67.02.50	0	16.228.000	15.679.000	9.083.262	9.083.262	257.763	8.825.499	
Asigurari si asistenta sociala	68.02	0	32.592.000	37.230.000	32.123.583	31.324.443	799.140	31.663.879	
Asistenta acordata persoanelor in varsta	68.02.04	0	3.010.000	3.010.000	2.872.245	2.635.737	236.508	2.640.827	
Asistenta sociala in caz de boli si invaliditati	68.02.05	0	16.335.000	21.005.000	18.568.576	18.389.626	178.950	18.718.654	
Asistenta sociala in caz de invaliditate	68.02.05.02	0	16.335.000	21.005.000	18.568.576	18.389.626	178.950	18.718.654	
Asistenta sociala pentru familie si copii	68.02.06	0	118.000	118.000	142	142	0	143	
Crese	68.02.11	0	723.000	723.000	592.946	592.946	5.785	593.454	
Prevenirea excluderii sociale	68.02.15	0	4.181.000	4.181.000	2.620.276	2.620.276	44.454	2.568.179	
Ajutor social	68.02.15.01	0	1.751.000	1.751.000	687.621	687.621	0	687.621	
Canline de ajutor social	68.02.15.02	0	2.430.000	2.430.000	1.932.655	1.932.655	44.454	1.880.558	
Alte cheltuieli in domeniul asigurarii si asistentei sociale	68.02.50	0	8.225.000	8.193.000	7.469.398	7.469.398	333.443	7.142.622	
Alte cheltuieli in domeniul asistentei sociale	68.02.50.50	0	8.225.000	8.193.000	7.469.398	7.469.398	333.443	7.142.622	
Partea a IV-a SERVICII SI DEZVOLTARE PUBLICA,	69.02	0	51.140.000	51.181.000	40.201.140	40.201.140	2.026.631	32.103.597	
Locuinte, servicii si dezvoltare publica	70.02	0	17.563.000	17.648.000	10.737.021	10.737.021	753.671	8.508.624	
Locuinte	70.02.03	0	1.565.000	1.565.000	1.133.502	1.133.502	361.831	585.029	
Dezvoltarea sistemului de locuinte	70.02.03.01	0	1.565.000	1.565.000	1.133.502	1.133.502	361.831	585.029	
Alimentare cu apa si amenajari hidrotehnice	70.02.05	0	210.000	210.000	170.511	170.511	0	169.220	
Alimentare cu apa	70.02.05.01	0	210.000	210.000	170.511	170.511	0	169.220	
Iluminat public si electrificari rurale	70.02.06	0	10.200.000	10.160.000	6.964.616	6.964.616	0	5.737.922	
Alte servicii in domeniul locuintei, serviciilor si dezvoltarii	70.02.50	0	5.588.000	5.713.000	2.468.392	2.468.392	391.840	2.016.453	
Protectia mediului	74.02	0	33.577.000	33.533.000	29.464.119	29.464.119	1.272.960	23.594.973	
Salubritate si gestiunea deseurilor	74.02.05	0	28.142.000	27.323.000	23.523.827	23.523.827	996.768	21.445.266	
Salubritate	74.02.05.01	0	10.800.000	10.800.000	8.423.388	8.423.388	202.375	8.329.278	
Colectarea, tratarea si distrugerea deseurilor	74.02.05.02	0	17.342.000	16.523.000	15.100.439	15.100.439	794.393	13.115.988	
Canalizarea si tratarea apelor reziduale	74.02.06	0	5.435.000	6.210.000	5.940.292	5.940.292	276.192	2.149.707	
Partea a V-a ACTIUNI ECONOMICE	79.02	0	81.284.000	120.419.880	116.083.010	116.083.010	3.053.974	93.120.750	
Combustibili si energie	81.02	0	5.716.000	67.794.880	67.665.551	67.665.551	25.098	67.172.573	
Energie termica	81.02.06	0	5.500.000	67.630.880	67.604.953	67.604.953	0	67.137.073	
Alte cheltuieli privind combustibilii si energia	81.02.50	0	216.000	164.000	60.598	60.598	25.098	35.500	
Transporturi	84.02	0	75.484.000	52.541.000	48.336.459	48.336.459	3.028.876	25.867.177	
Transport rutier	84.02.03	0	75.484.000	52.541.000	48.336.459	48.336.459	3.028.876	25.867.177	
Drumuri si poduri	84.02.03.01	0	45.000	45.000	44.683	44.683	7.073	37.610	
Transport in comun	84.02.03.02	0	12.533.000	14.383.000	13.826.221	13.826.221	0	10.835.908	
Strazi	84.02.03.03	0	62.906.000	38.113.000	34.465.555	34.465.555	3.021.803	14.993.659	
Alte actiuni economice	87.02	0	84.000	84.000	81.000	81.000	0	81.000	

Denumirea indicatorilor	Cod indicator	Credite de angajament	Credite bugetare		Angajamente bugetare	Angajamente legale	Plati efectuate	Angajamente legale de platit	Cheltuieli efective
			initiale	definitive					
Turism	87.02.04	0	84.000	84.000	81.000	81.000	81.000	0	81.000
Partea a VII-a REZERVE, EXCEDENT/DEFICIT	96.02	0			0	0	-43 716 067	0	0
Deficit	99.02	0			0	0	-43 716 067	0	0
SECTIUNEA DE DEZVOLTARE		458.591.280	153.070.000	167.400.280	121.613.564	323.044.408	93.703.775	229.340.633	64.306.191
TOTAL CHELTUIELI		458.591.280	153.070.000	167.400.280	121.613.564	323.044.408	93.703.775	229.340.633	64.306.191
Partea I-a SERVICII PUBLICE GENERALE	50.02	41.831.000	10.081.000	10.808.000	7.170.639	7.876.090	5.368.383	2.507.707	7.744.192
Autoritati publice si actiuni externe	51.02	4.261.000	5.921.000	5.756.000	3.451.294	4.156.745	1.655.039	2.501.706	4.102.059
Autoritati executive si legislative	51.02.01	4.261.000	5.921.000	5.756.000	3.451.294	4.156.745	1.655.039	2.501.706	4.102.059
Autoritati executive	51.02.01.03	4.261.000	5.921.000	5.756.000	3.451.294	4.156.745	1.655.039	2.501.706	4.102.059
Alte servicii publice generale	54.02	37.570.000	4.160.000	5.052.000	3.719.345	3.719.345	3.713.344	6.001	3.642.133
Servicii publice comunitare de evidenta a persoanelor	54.02.10	0	0	0	0	0	0	0	96.632
Alte servicii publice generale	54.02.50	37.570.000	4.160.000	5.052.000	3.719.345	3.719.345	3.713.344	6.001	3.545.501
Partea a I-a APARARE, ORDINE PUBLICA SI SIGURANTA	59.02	593.000	593.000	593.000	355.617	355.617	355.617	0	341.237
Ordine publica si siguranta nationala	61.02	593.000	593.000	593.000	355.617	355.617	355.617	0	341.237
Ordine publica	61.02.03	438.000	438.000	438.000	209.637	209.637	209.637	0	303.273
Politie locala	61.02.03.04	438.000	438.000	438.000	209.637	209.637	209.637	0	303.273
Protectie civila si protectie contra incendiilor (protectie civila)	61.02.05	155.000	155.000	155.000	145.980	145.980	145.980	0	37.964
Partea a III-a CHELTUIELI SOCIAL-CULTURALE	64.02	98.848.000	62.040.000	57.657.000	37.727.475	54.493.661	24.882.901	29.610.780	8.030.219
Invatamant	65.02	12.010.000	10.079.000	10.001.000	6.988.749	6.988.749	6.791.111	197.638	4.491.706
Invatamant prescolar si primar	65.02.03	2.043.000	1.902.000	2.009.000	1.407.679	1.407.679	1.407.679	0	556.407
Invatamant prescolar	65.02.03.01	1.516.000	1.519.000	1.482.000	918.333	918.333	918.333	0	521.313
Invatamant primar	65.02.03.02	527.000	383.000	527.000	489.346	489.346	489.346	0	35.094
Invatamant secundar	65.02.04	9.781.000	8.011.000	7.806.000	5.435.360	5.435.360	5.237.722	197.638	3.934.188
Invatamant secundar inferior	65.02.04.01	2.457.000	2.377.000	2.180.000	1.593.280	1.593.280	1.395.642	197.638	60.135
Invatamant secundar superior	65.02.04.02	7.324.000	5.634.000	5.626.000	3.842.080	3.842.080	3.842.080	0	3.874.053
Servicii auxiliare pentru educatie	65.02.11	186.000	166.000	186.000	145.710	145.710	145.710	0	1.111
Internate si cantine pentru elevi	65.02.11.03	186.000	166.000	186.000	145.710	145.710	145.710	0	1.111
Sanatate	66.02	80.000	1.080.000	1.542.000	1.199.192	1.199.192	1.199.192	0	1.135.264
Servicii medicale in unitati sanitare cu paturi	66.02.06	0	1.000.000	1.462.000	1.122.192	1.122.192	1.122.192	0	1.122.192
Spitale generale	66.02.06.01	0	1.000.000	1.462.000	1.122.192	1.122.192	1.122.192	0	1.122.192
Servicii de sanatate publica	66.02.08	80.000	80.000	80.000	77.000	77.000	77.000	0	13.072
Cultura, recreere si religie	67.02	86.431.000	50.586.000	45.787.000	29.306.871	46.073.057	16.659.935	29.413.122	2.207.334
Servicii culturale	67.02.03	10.645.000	13.404.000	14.509.000	7.158.735	18.039.468	7.153.666	10.885.802	1.821.563
Consolidarea si restaurarea monumentelor istorice	67.02.03.12	9.659.000	12.004.000	13.269.000	6.119.641	17.000.374	6.114.572	10.885.802	100.641
Alte servicii culturale	67.02.03.30	986.000	1.400.000	1.240.000	1.039.094	1.039.094	1.039.094	0	1.720.922
Servicii recreative si sportive	67.02.05	74.096.000	35.541.000	29.992.000	21.150.819	27.036.272	9.463.484	17.572.788	195.059

Denumirea indicatorilor	Cod indicator	Credite de angajament	Credite bugetare		Angajamente bugetare	Angajamente legale	Plati efectuate	Angajamente legale de platit	Cheltuieli efective
			initiale	definitive					
Intretinere gradini publice, parcuri, zone verzi, baze sportive	67.02.05.03	74.096.000	35.541.000	29.992.000	21.150.819	27.036.272	9.463.484	17.572.788	195.059
Alte servicii în domeniile culturii, recreerii si religiei	67.02.50	1.690.000	1.641.000	1.286.000	997.317	997.317	42.785	954.532	190.712
Asigurari si asistenta sociala	68.02	327.000	295.000	327.000	232.663	232.663	232.663	0	195.915
Asistenta acordata persoanelor in varsta	68.02.04	7.000	7.000	7.000	6.982	6.982	6.982	0	6.353
Asistenta sociala in caz de boli si invaliditati	68.02.05	0	0	0	0	0	0	0	31.941
Asistenta sociala in caz de invaliditate	68.02.05.02	0	0	0	0	0	0	0	31.941
Asistenta sociala pentru familii si copii	68.02.06	0	0	0	0	0	0	0	333
Prevenirea excluderii sociale	68.02.15	0	0	0	0	0	0	0	40.933
Cantine de ajutor social	68.02.15.02	0	0	0	0	0	0	0	40.933
Alte cheltuieli in domeniul asigurarilor si asistentei sociale	68.02.50	320.000	288.000	320.000	225.681	225.681	225.681	0	116.355
Alte cheltuieli in domeniul asistentei sociale	68.02.50.50	320.000	288.000	320.000	225.681	225.681	225.681	0	116.355
Partea a IV-a SERVICII SI DEZVOLTARE PUBLICA,	69.02	159.007.000	21.142.000	20.989.000	13.337.881	191.737.987	10.756.613	180.981.374	9.038.157
Locuinte, servicii si dezvoltare publica	70.02	155.970.000	18.161.000	18.250.000	12.370.037	190.770.143	9.789.030	180.981.113	8.133.596
Locuinte	70.02.03	13.965.000	4.226.000	4.265.000	1.372.580	1.372.580	1.372.580	0	4.952.997
Dezvoltarea sistemului de locuinte	70.02.03.01	13.965.000	4.226.000	4.265.000	1.372.580	1.372.580	1.372.580	0	4.952.997
Iluminat public si electrificari rurale	70.02.06	9.800.000	9.800.000	9.800.000	9.800.000	188.200.106	7.218.993	180.981.113	0
Alte servicii in domeniul locuintei, serviciilor si dezvoltarii	70.02.50	132.205.000	4.135.000	4.185.000	1.197.457	1.197.457	1.197.457	0	3.180.599
Protectia mediului	74.02	3.037.000	2.981.000	2.739.000	967.844	967.844	967.583	261	904.561
Salubritate si gestiunea deseurilor	74.02.05	28.000	6.000	28.000	7.505	7.505	7.505	0	0
Colectarea, tratarea si distrugerea deseurilor	74.02.05.02	28.000	6.000	28.000	7.505	7.505	7.505	0	0
Canalizarea si tratarea apelor reziduale	74.02.06	3.009.000	2.975.000	2.711.000	960.339	960.339	960.078	261	904.561
Partea a V-a ACTIUNI ECONOMICE	79.02	158.312.280	59.214.000	77.353.280	63.021.952	68.581.053	52.340.261	16.240.792	39.152.386
Combustibili si energie	81.02	100.900.280	25.062.000	44.696.280	37.470.951	37.470.951	33.093.459	4.377.492	24.652.060
Energie termica	81.02.06	49.174.280	24.847.000	42.974.280	37.020.619	37.020.619	32.942.248	4.078.371	24.651.060
Alte cheltuieli privind combustibilii si energia	81.02.50	51.726.000	215.000	1.722.000	450.332	450.332	151.211	299.121	1.000
Transporturi	84.02	57.412.000	34.152.000	32.657.000	25.551.001	31.110.102	19.246.802	11.863.300	14.500.326
Transport rutier	84.02.03	56.777.000	33.922.000	32.022.000	25.469.726	31.028.827	19.165.527	11.863.300	14.385.113
Drumuri si poduri	84.02.03.01	8.871.000	8.532.000	1.577.000	747.163	747.163	747.163	0	0
Transport in comun	84.02.03.02	2.433.000	2.263.000	2.903.000	1.413.535	1.413.535	1.319.270	94.265	2.733.330
Sirazi	84.02.03.03	45.473.000	23.127.000	27.542.000	23.309.028	28.868.129	17.099.094	11.769.035	11.651.783
Alte cheltuieli in domeniul transporturilor	84.02.50	635.000	230.000	635.000	81.275	81.275	81.275	0	115.213
Partea a VI-a REZERVE, EXCEDENT/DEFICIT	96.02	0	0	0	0	0	63.347.686	0	0
Deficit	99.02	0	0	0	0	0	63.347.686	0	0

COMUNICATORUL INSTITUTIEI,
 Georgeu Falca
 RAJONUL ADI-CEM SAFT 2018

DIRECTOR EXECUTIV,
 Claudia Goparu

SFF SERVICIUL BUGETI,
 Olimpia Sonta


CONTUL DE EXECUTIE AL INSTITUTIILOR PUBLICE - CHELTUIELI
51.02.01.03 Autorități publice și acțiuni externe- la data de 31.12.2016

Denumirea indicatorilor	Cod indicator	Credite de angajament	Credite bugetare		Angajamente bugetare	Angajamente legale	Plati efectuate	Angajamente legale de platit	Cheltuieli efective
			initiale	definitive					
TOTAL SECTIUNILE FUNCTIONARE +		4.261.000	38.239.000	37.251.000	29.519.835	30.225.286	22.712.918	7.512.368	25.335.926
SECTIUNEA DE FUNCTIONARE		0	32.318.000	31.495.000	26.068.541	26.068.541	21.057.879	5.010.662	21.233.867
Total cheltuieli		0	32.318.000	31.495.000	26.068.541	26.068.541	21.057.879	5.010.662	21.233.867
CHELTUIELI CURENTE	01	0	32.318.000	31.495.000	26.068.541	26.068.541	21.057.879	5.010.662	21.233.867
TITLUL I CHELTUIELI DE PERSONAL	10	0	17.628.000	17.628.000	17.628.000	17.628.000	14.547.301	3.080.699	14.591.765
Cheltuieli salariale in bani	10.01	0	14.408.000	14.408.000	14.408.000	14.408.000	11.852.255	2.555.745	11.908.613
Salarii de baza	10.01.01	0	12.730.000	12.730.000	12.730.000	12.730.000	10.471.215	2.258.785	10.533.904
Indemnizatii platite unor persoane din afara	10.01.12	0	250.000	250.000	250.000	250.000	144.003	105.997	148.631
Indemnizatii de delegare	10.01.13	0	128.000	128.000	128.000	128.000	9.079	118.921	8.816
Alte drepturi salariale in bani	10.01.30	0	1.300.000	1.300.000	1.300.000	1.300.000	1.227.958	72.042	1.217.262
Contributii	10.03	0	3.220.000	3.220.000	3.220.000	3.220.000	2.695.046	524.954	2.683.152
Contributii de asigurari sociale de stat	10.03.01	0	2.250.000	2.250.000	2.250.000	2.250.000	1.876.709	373.291	1.886.973
Contributii de asigurari de somaj	10.03.02	0	71.000	71.000	71.000	71.000	58.813	12.187	59.123
Contributii de asigurari sociale de sanatate	10.03.03	0	745.000	745.000	745.000	745.000	615.871	129.129	618.815
Contributii de asigurari pentru accidente de	10.03.04	0	21.000	21.000	21.000	21.000	17.761	3.239	17.839
Contributii pentru concedii si indemnizatii	10.03.06	0	133.000	133.000	133.000	133.000	125.892	7.108	100.402
TITLUL II BUNURI SI SERVICII	20	0	14.290.000	13.527.000	8.365.724	8.365.724	6.435.761	1.929.963	6.567.285
Bunuri si servicii	20.01	0	8.347.000	8.539.000	6.704.287	6.704.287	5.211.886	1.492.401	5.152.686
Furnituri de birou	20.01.01	0	1.315.000	1.315.000	770.269	770.269	646.336	123.933	546.314
Materiale pentru curatenie	20.01.02	0	164.000	164.000	160.617	160.617	160.617	0	123.424
Incalziti, iluminat si forta motrica	20.01.03	0	400.000	550.000	531.300	531.300	531.300	0	515.660
Apa, canal si salubritate	20.01.04	0	200.000	200.000	55.571	55.571	55.571	0	54.794
Carburanti si lubrifianti	20.01.05	0	405.000	405.000	294.378	294.378	294.378	0	234.023
Piese de schimb	20.01.06	0	826.000	826.000	489.776	489.776	413.956	75.820	437.962
Posta, telecomunicatii, radio, tv, internet	20.01.08	0	813.000	807.000	799.692	799.692	625.610	174.082	642.129
Materiale si prestari de servicii cu caracter	20.01.09	0	0	0	0	0	0	0	35.115
Alte bunuri si servicii pentru intretinere si	20.01.30	0	4.224.000	4.272.000	3.602.684	3.602.684	2.484.118	1.118.566	2.563.265
Reparatii curente	20.02	0	480.000	480.000	129.338	129.338	122.824	6.514	122.824
Bunuri de natura obiectelor de inventar	20.05	0	553.000	453.000	295.508	295.508	295.508	0	514.480
Alte obiecte de inventar	20.05.30	0	553.000	453.000	295.508	295.508	295.508	0	514.480

Denumirea indicatorilor	Cod indicator	Credite de angajament	Credite bugetare		Angajamente bugetare	Angajamente legale	Plati efectuate	Angajamente legale de platit	Cheltuieli efective
			initiale	definitive					
Deplasari, detasari, transferari	20.06	0	2.379.000	1.574.000	207.709	207.709	207.709	0	208.512
Deplasari interne, detasari, transferari	20.06.01	0	2.233.000	1.528.000	194.687	194.687	194.687	0	195.569
Deplasari in strainatate	20.06.02	0	146.000	46.000	13.022	13.022	13.022	0	12.943
Carti, publicatii si materiale documentare	20.11	0	20.000	20.000	0	0	0	0	0
Pregatire profesionala	20.13	0	725.000	725.000	16.000	16.000	16.000	0	16.000
Protectia muncii	20.14	0	133.000	133.000	62.222	62.222	39.625	22.597	39.625
Alte cheltuieli	20.30	0	1.653.000	1.603.000	950.660	950.660	542.209	408.451	513.158
Reclama si publicitate	20.30.01	0	81.000	81.000	62.836	62.836	9.467	53.369	9.467
Protocol si reprezentare	20.30.02	0	50.000	50.000	20.410	20.410	20.410	0	22.282
Prime de asigurare non-viata	20.30.03	0	168.000	118.000	76.302	76.302	74.986	1.316	55.997
Executarea silita a creantelor bugetare	20.30.09	0	460.000	430.000	281.637	281.637	22.250	259.387	0
alte cheltuieli cu bunuri si servicii	20.30.30	0	894.000	924.000	509.475	509.475	415.096	94.379	425.412
TITLUL XI AL TE CHELTUIELI	59	0	400.000	340.000	74.817	74.817	74.817	0	74.817
Despagubiri civile	59.17	0	400.000	340.000	74.817	74.817	74.817	0	74.817
SECTIUNEA DE DEZVOLTARE		4.261.000	5.921.000	5.756.000	3.451.294	4.156.745	1.655.039	2.501.706	4.102.059
Total cheltuieli		4.261.000	5.921.000	5.756.000	3.451.294	4.156.745	1.655.039	2.501.706	4.102.059
CHELTUIELI CURENTE	01	316.000	100.000	302.000	101.383	101.383	101.383	0	276.390
Titlul VIII PROIECTE CU FINANTARE DIN	56	158.000	100.000	151.000	0	0	0	0	238.134
Programe din Fondul European de Dezvoltare	56.01	0	0	0	0	0	0	0	186.766
Finantarea nationala	56.01.01	0	0	0	0	0	0	0	19.299
Finantarea Uniunii Europene	56.01.02	0	0	0	0	0	0	0	125.630
Cheltuieli neeligibile	56.01.03	0	0	0	0	0	0	0	41.837
Alte facilitati si instrumente postaderare	56.16	158.000	100.000	151.000	0	0	0	0	51.368
Finantarea nationala *)	56.16.01	40.000	20.000	50.000	0	0	0	0	15.424
Finantarea externa nerambursabila *)	56.16.02	73.000	63.000	63.000	0	0	0	0	28.894
Cheltuieli neeligibile *)	56.16.03	45.000	17.000	38.000	0	0	0	0	7.050
TITLUL X Proiecte cu finantare din fonduri	58	158.000	0	151.000	101.383	101.383	101.383	0	38.256
Alte facilitati si instrumente postaderare	58.16	158.000	0	151.000	101.383	101.383	101.383	0	38.256
Finantarea nationala	58.16.01	40.000	0	50.000	36.652	36.652	36.652	0	11.428
Finantarea externa nerambursabila	58.16.02	73.000	0	63.000	52.317	52.317	52.317	0	23.424
Cheltuieli neeligibile	58.16.03	45.000	0	38.000	12.414	12.414	12.414	0	3.404
CHELTUIELI DE CAPITAL	70	3.945.000	5.821.000	5.454.000	3.349.911	4.055.362	1.553.656	2.501.706	3.825.669
TITLUL XIII ACTIVE NEFINANCIARE	71	3.945.000	5.821.000	5.454.000	3.349.911	4.055.362	1.553.656	2.501.706	3.825.669
Active fixe	71.01	3.945.000	5.821.000	5.454.000	3.349.911	4.055.362	1.553.656	2.501.706	3.825.669
Constructii	71.01.01	610.000	2.328.000	1.691.000	1.631.929	2.337.380	392.929	1.944.451	544.978
Masini, echipamente si mijloace de transport	71.01.02	1.975.000	1.822.000	1.975.000	530.009	530.009	530.009	0	2.461.912

Denumirea indicatorilor	Cod indicator	Credite de angajament	Credite bugetare		Angajamente bugetare	Angajamente legale	Plati efectuate	Angajamente legate de plati	Cheltuieli efective
			initiale	definitive					
Mobilier, aparatura birou si alte active	71.01.03	90.000	90.000	90.000	24.836	24.836	24.836	0	257.976
Alte active fixe	71.01.30	1.270.000	1.581.000	1.698.000	1.163.137	1.163.137	605.882	557.255	560.803

CONDUCĂTORUL INSTITUȚIEI,
Gheorghe Falcă



DIRECTOR EXECUTIV,
Claudia Grozavu



ȘEF SERVICIUL BUGEȚ,
Olimpia Stoica




CONTUL DE EXECUTIE AL INSTITUTIILOR PUBLICE - CHELTUIELI
54.02 Alte servicii publice generale - la data de 31.12.2016

Denumirea indicatorilor	Cod indicator	Credite de angajament	Credite bugetare		Angajamente bugetare	Angajamente legale	Plati efectuate	Angajamente legale de platit	Cheltuieli efective
			initiale	definitive					
TOTAL SECTIUNILE FUNCTIONARE +		37.570.000	26.722.000	21.713.760	5.966.414	5.961.414	5.823.469	137.945	4.872.156
SECTIUNEA DE FUNCTIONARE		0	22.562.000	16.661.760	2.247.069	2.242.069	2.110.125	131.944	1.230.023
Total cheltuieli		0	22.562.000	16.661.760	2.247.069	2.242.069	2.110.125	131.944	1.230.023
CHELTUIELI CURENTE	01	0	22.562.000	16.661.760	2.247.069	2.242.069	2.110.125	131.944	1.230.023
TITLUL I CHELTUIELI DE PERSONAL	10	0	555.000	55.000	55.000	55.000	39.988	15.012	38.500
Cheltuieli salariale in bani	10.01	0	545.000	45.000	45.000	45.000	34.730	10.270	33.721
Salarii de baza	10.01.01	0	35.000	33.000	33.000	33.000	29.168	3.832	28.708
Indemnizatii platite unor persoane din afara	10.01.12	0	500.000	0	0	0	0	0	0
Indemnizatii de delegare	10.01.13	0	5.000	5.000	5.000	5.000	0	5.000	0
Alte drepturi salariale in bani	10.01.30	0	5.000	7.000	7.000	7.000	5.562	1.438	5.013
Contributii	10.03	0	10.000	10.000	10.000	10.000	5.258	4.742	4.779
Contributii de asigurari sociale de stat	10.03.01	0	6.500	6.500	6.500	6.500	3.221	3.279	2.809
Contributii de asigurari de somaj	10.03.02	0	300	300	300	300	76	224	71
Contributii de asigurari sociale de sanatate	10.03.03	0	2.500	2.500	2.500	2.500	1.808	692	1.755
Contributii de asigurari pentru accidente de	10.03.04	0	200	200	200	200	23	177	22
Contributii pentru concedii si indemnizatii	10.03.06	0	500	500	500	500	130	370	122
TITLUL II BUNURI SI SERVICII	20	0	7.264.000	7.689.000	2.192.069	2.187.069	2.070.137	116.932	1.191.523
Bunuri si servicii	20.01	0	2.686.000	2.653.000	990.973	985.973	869.041	116.932	829.335
Furnituri de birou	20.01.01	0	84.000	84.000	5.000	0	0	0	7.474
Materialie pentru curatenie	20.01.02	0	4.000	4.000	0	0	0	0	0
Incalziti, iluminati si forta motrica	20.01.03	0	65.000	80.000	18.706	18.706	17.471	1.235	17.334
Apa, canal si salubritate	20.01.04	0	10.000	10.000	0	0	0	0	0
Carburanti si lubrifianti	20.01.05	0	1.000	1.000	0	0	0	0	5.173
Piese de schimb	20.01.06	0	20.000	20.000	1.505	1.505	1.505	0	1.505
Posta, telecomunicatii, radio, tv, internet	20.01.08	0	30.000	30.000	0	0	0	0	0
Alte bunuri si servicii pentru intretinere si	20.01.30	0	2.472.000	2.424.000	965.762	965.762	850.065	115.697	797.849
Reparatii curente	20.02	0	20.000	20.000	0	0	0	0	0
Bunuri de natura obiectelor de inventar	20.05	0	430.000	630.000	393.902	393.902	393.902	0	0
Alte obiecte de inventar	20.05.30	0	430.000	630.000	393.902	393.902	393.902	0	0
Deplasari, detasari, transferari	20.06	0	52.000	52.000	0	0	0	0	0

Denumirea indicatorilor	Cod indicator	Credite de angajament	Credite bugetare		Angajamente bugetare	Angajamente legale	Plati efectuate	Angajamente legale de platit	Cheltuieli efective
			initiale	definitive					
Deplasari interne, detasari, transferari	20.06.01	0	52.000	52.000	0	0	0	0	0
Carti, publicatii si materiale documentare	20.11	0	5.000	5.000	0	0	0	0	0
Pregatire profesionala	20.13	0	57.000	90.000	25.900	25.900	25.900	0	25.900
Alte cheltuieli	20.30	0	4.014.000	4.239.000	781.294	781.294	781.294	0	336.288
Prime de asigurare non-viata	20.30.03	0	20.000	20.000	0	0	0	0	590
Chirii	20.30.04	0	127.000	127.000	71.807	71.807	71.807	0	71.643
alte cheltuieli cu bunuri si servicii	20.30.30	0	3.867.000	4.092.000	709.487	709.487	709.487	0	264.055
TITLUL V FONDURI DE REZERVA	50	0	14.743.000	8.917.760	0	0	0	0	0
Fond de rezerva bugetara la dispozitia	50.04	0	14.743.000	8.917.760	0	0	0	0	0
SECTIONEA DE DEZVOLTARE		37.570.000	4.160.000	5.052.000	3.719.345	3.719.345	3.713.344	6.001	3.642.133
Total cheltuieli		37.570.000	4.160.000	5.052.000	3.719.345	3.719.345	3.713.344	6.001	3.642.133
CHELTUIELI DE CAPITAL	70	37.570.000	4.160.000	5.052.000	3.719.345	3.719.345	3.713.344	6.001	3.642.133
TITLUL XIII ACTIVE NEFINANCIARE	71	37.569.000	4.160.000	5.051.000	3.718.600	3.718.600	3.712.599	6.001	3.642.133
Active fixe	71.01	37.569.000	4.160.000	5.051.000	3.718.600	3.718.600	3.712.599	6.001	3.642.133
Constructii	71.01.01	37.569.000	4.000.000	5.051.000	3.718.600	3.718.600	3.712.599	6.001	3.538.814
Masini, echipamente si mijloace de transport	71.01.02	0	0	0	0	0	0	0	95.862
Mobilier, aparatura birou si alte active	71.01.03	0	160.000	0	0	0	0	0	7.457
TITLUL XIV ACTIVE FINANCIARE	72	1.000	0	1.000	745	745	745	0	0
Active financiare	72.01	1.000	0	1.000	745	745	745	0	0
Participare la capitalul social al societatiilor	72.01.01	1.000	0	1.000	745	745	745	0	0

DIRECTOR EXECUTIV,
Claudia Grozavu

.....

CONDUCĂTORUL INSTITUȚIEI,

George Falcă




ȘEF SERVICIUL BUGET,
Olimpia Stoica

.....

CONTUL DE EXECUTIE AL INSTITUTIILOR PUBLICE - CHELTUIELI
54.02.05 Fond de rezervă bugetară la dispoziția autorităților locale - la data de 31.12.2016

Denumirea indicatorilor	Cod indicator	Credite de angajament	Credite bugetare		Angajamente bugetare	Angajamente legale	Plati efectuate	Angajamente legale de platit	Cheltuieli efective
			initiale	definitive					
TOTAL SEC TIUNILE FUNCTIONARE +		0	14.743.000	8.917.760	0	0	0	0	0
SEC TIUNEA DE FUNCTIONARE		0	14.743.000	8.917.760	0	0	0	0	0
Total cheltuieli		0	14.743.000	8.917.760	0	0	0	0	0
CHELTUIELI CURENTE	01	0	14.743.000	8.917.760	0	0	0	0	0
TITLUL V FONDURI DE REZERVA	50	0	14.743.000	8.917.760	0	0	0	0	0
Fond de rezerva bugetara la dispozitia	50.04	0	14.743.000	8.917.760	0	0	0	0	0

DIRECTOR EXECUTIV,
Claudia Grozavu



CONDUCĂTORUL INSTITUȚIEI,
Gheorghe Falcă



ȘEF SERVICIUL BUGEȚ,
Olimpia Stoica



CONTUL DE EXECUTIE AL INSTITUTIILOR PUBLICE - CHELTUIELI

54.02.07Fond pentru garantarea împrumuturilor externe contractate/garantate de administrațiile publice locale - la data de 31.12.2016

Denumirea indicatorilor	Cod indicator	Credite de angajament	Credite bugetare		Angajamente bugetare	Angajamente legale	Plati efectuate	Angajamente legale de platit	Cheltuieli efective
			initiale	definitive					
TOTAL SECTIUNILE FUNCTIONARE +		0	2.937.000	2.937.000	0	0	0	0	0
SECTIUNEA DE FUNCTIONARE		0	2.937.000	2.937.000	0	0	0	0	0
Total cheltuieli		0	2.937.000	2.937.000	0	0	0	0	0
CHELTUIELI CURENTE	01	0	2.937.000	2.937.000	0	0	0	0	0
TITLUL II BUNURI SI SERVICII	20	0	2.937.000	2.937.000	0	0	0	0	0
Alte cheltuieli	20.30	0	2.937.000	2.937.000	0	0	0	0	0
alte cheltuieli cu bunuri si servicii	20.30.30	0	2.937.000	2.937.000	0	0	0	0	0

DIRECTOR EXECUTIV,
Claudia Grozavu



CONDUCĂTORUL INSTITUȚIEI,
Gheorghe Falcă



ȘEF SERVICIUL BUGEȚ,
Olimpia Stoica



CONTUL DE EXECUTIE AL INSTITUTIILOR PUBLICE - CHELTUIELI
54.02.10 Servicii publice comunitare de evidență a persoanelor- la data de 31.12.2016

Denumirea indicatorilor	Cod indicator	Credite de angajament	Credite bugetare		Angajamente bugetare	Angajamente legale	Plati efectuate	Angajamente legale de platit	Cheltuieli efective
			initiale	definitive					
TOTAL SECTIUNILE FUNCTIONARE +		0	807.000	807.000	165.459	165.459	147.249	18.210	249.946
SECTIUNEA DE FUNCTIONARE		0	807.000	807.000	165.459	165.459	147.249	18.210	153.314
Total cheltuieli		0	807.000	807.000	165.459	165.459	147.249	18.210	153.314
CHELTUIELI CURENTE	01	0	807.000	807.000	165.459	165.459	147.249	18.210	153.314
TITLUL I CHELTUIELI DE PERSONAL	10	0	55.000	55.000	55.000	55.000	39.988	15.012	38.500
Cheltuieli salariale in bani	10.01	0	45.000	45.000	45.000	45.000	34.730	10.270	33.721
Salarii de baza	10.01.01	0	35.000	33.000	33.000	33.000	29.168	3.832	28.708
Indemnizatii de delegare	10.01.13	0	5.000	5.000	5.000	5.000	0	5.000	0
Alte drepturi salariale in bani	10.01.30	0	5.000	7.000	7.000	7.000	5.562	1.438	5.013
Contributii	10.03	0	10.000	10.000	10.000	10.000	5.258	4.742	4.779
Contributii de asigurari sociale de stat	10.03.01	0	6.500	6.500	6.500	6.500	3.221	3.279	2.809
Contributii de asigurari de somaj	10.03.02	0	300	300	300	300	76	224	71
Contributii de asigurari sociale de sanatate	10.03.03	0	2.500	2.500	2.500	2.500	1.808	692	1.755
Contributii de asigurari pentru accidente de	10.03.04	0	200	200	200	200	23	177	22
Contributii pentru concedii si indemnizatii	10.03.06	0	500	500	500	500	130	370	122
TITLUL II BUNURI SI SERVICII	20	0	752.000	752.000	110.459	110.459	107.261	3.198	114.814
Bunuri si servicii	20.01	0	408.000	408.000	46.464	46.464	43.266	3.198	50.603
Furnituri de birou	20.01.01	0	79.000	79.000	0	0	0	0	7.474
Material pentru curatenie	20.01.02	0	4.000	4.000	0	0	0	0	0
Incalziti, iluminati si forta motrica	20.01.03	0	65.000	65.000	12.816	12.816	11.581	1.235	11.444
Apa, canal si salubritate	20.01.04	0	10.000	10.000	0	0	0	0	0
Piese de schimb	20.01.06	0	20.000	20.000	1.505	1.505	1.505	0	1.505
Posta, telecomunicatii, radio, tv, internet	20.01.08	0	30.000	30.000	0	0	0	0	0
Alte bunuri si servicii pentru intretinere si	20.01.30	0	200.000	200.000	32.143	32.143	30.180	1.963	30.180
Reparatii curente	20.02	0	20.000	20.000	0	0	0	0	0
Bunuri de natura obiectelor de inventar	20.05	0	75.000	75.000	210	210	210	0	0
Alte obiecte de inventar	20.05.30	0	75.000	75.000	210	210	210	0	0
Deplasari, detasari, trans ferari	20.06	0	52.000	52.000	0	0	0	0	0
Deplasari interne, detasari, trans ferari	20.06.01	0	52.000	52.000	0	0	0	0	0
Carti, publicatii si materiale documentare	20.11	0	5.000	5.000	0	0	0	0	0

Denumirea indicatorilor	Cod indicator	Credite de angajament	Credite bugetare		Angajamente bugetare	Angajamente legale	Plati efectuate	Angajamente legale de platit	Cheltuieli efective
			initiale	definitive					
Pregatire profesionala	20.13	0	57.000	57.000	0	0	0	0	0
Alte cheltuieli	20.30	0	135.000	135.000	63.785	63.785	63.785	0	64.211
Prime de asigurare non-viata	20.30.03	0	20.000	20.000	0	0	0	0	590
Chirii	20.30.04	0	115.000	115.000	63.785	63.785	63.785	0	63.621
SECȚIUNEA DE DEZVOLTARE		0	0	0	0	0	0	0	96.632
Total cheltuieli		0	0	0	0	0	0	0	96.632
CHELTUIELI DE CAPITAL	70	0	0	0	0	0	0	0	96.632
TITLUL XIII ACTIVE NEFINANCIARE	71	0	0	0	0	0	0	0	96.632
Active fixe	71.01	0	0	0	0	0	0	0	96.632
Masini, echipamente si mijloace de transport	71.01.02	0	0	0	0	0	0	0	89.175
Mobilier, aparatura birou si alte active	71.01.03	0	0	0	0	0	0	0	7.457

DIRECTOR EXECUTIV,
Claudia Grozavu

CONDUCĂTORUL INSTITUȚIEI,
Gheorghe Falcă

ȘEF SERVICIUL BUGEȚ,
Olimpia Stoica



CONTUL DE EXECUTIE AL INSTITUTIILOR PUBLICE - CHELTUIELI
54.02.50 - la data de 31.12.2016

Denumirea indicatorilor	Cod indicator	Credite de angajament	Credite bugetare		Angajamente bugetare	Angajamente legale	Plati efectuate	Angajamente legale de platit	Cheltuieli efective
			initiale	definitive					
TOTAL SECTIUNILE FUNCTIONARE +		37.570.000	8.235.000	9.052.000	5.800.955	5.795.955	5.676.220	119.735	4.622.210
SECTIUNEA DE FUNCTIONARE		0	4.075.000	4.000.000	2.081.610	2.076.610	1.962.876	113.734	1.076.709
Total cheltuieli		0	4.075.000	4.000.000	2.081.610	2.076.610	1.962.876	113.734	1.076.709
CHELTUIELI CURENTE	01	0	4.075.000	4.000.000	2.081.610	2.076.610	1.962.876	113.734	1.076.709
TITLUL I CHELTUIELI DE PERSONAL	10	0	500.000	0	0	0	0	0	0
Cheltuieli salariale in bani	10.01	0	500.000	0	0	0	0	0	0
Indemnizatii platite unor persoane din afara	10.01.12	0	500.000	0	0	0	0	0	0
TITLUL II BUNURI SI SERVICII	20	0	3.575.000	4.000.000	2.081.610	2.076.610	1.962.876	113.734	1.076.709
Bunuri si servicii	20.01	0	2.278.000	2.245.000	944.509	939.509	825.775	113.734	778.732
Furnituri de birou	20.01.01	0	5.000	5.000	5.000	0	0	0	0
Incalziri, iluminat si forta motrica	20.01.03	0	0	15.000	5.890	5.890	5.890	0	5.890
Carburanti si lubrifianti	20.01.05	0	1.000	1.000	0	0	0	0	5.173
Alte bunuri si servicii pentru intretinere si	20.01.30	0	2.272.000	2.224.000	933.619	933.619	819.885	113.734	767.669
Bunuri de natura obiectelor de inventar	20.05	0	355.000	555.000	393.692	393.692	393.692	0	0
Alte obiecte de inventar	20.05.30	0	355.000	555.000	393.692	393.692	393.692	0	0
Pregatire profesionala	20.13	0	0	33.000	25.900	25.900	25.900	0	25.900
Alte cheltuieli	20.30	0	942.000	1.167.000	717.509	717.509	717.509	0	272.077
Chirii	20.30.04	0	12.000	12.000	8.022	8.022	8.022	0	8.022
alte cheltuieli cu bunuri si servicii	20.30.30	0	930.000	1.155.000	709.487	709.487	709.487	0	264.055
SECTIUNEA DE DEZVOLTARE		37.570.000	4.160.000	5.052.000	3.719.345	3.719.345	3.713.344	6.001	3.545.501
Total cheltuieli		37.570.000	4.160.000	5.052.000	3.719.345	3.719.345	3.713.344	6.001	3.545.501
CHELTUIELI DE CAPITAL	70	37.570.000	4.160.000	5.052.000	3.719.345	3.719.345	3.713.344	6.001	3.545.501
TITLUL XIII ACTIVE NEFINANCIARE	71	37.569.000	4.160.000	5.051.000	3.718.600	3.718.600	3.712.599	6.001	3.545.501
Active fixe	71.01	37.569.000	4.160.000	5.051.000	3.718.600	3.718.600	3.712.599	6.001	3.545.501
Constructii	71.01.01	37.569.000	4.000.000	5.051.000	3.718.600	3.718.600	3.712.599	6.001	3.538.814
Masini, echipamente si mijloace de transport	71.01.02	0	0	0	0	0	0	0	6.687
Mobilier, aparatura birouca si alte active	71.01.03	0	160.000	0	0	0	0	0	0
TITLUL XIV ACTIVE FINANCIARE	72	1.000	0	1.000	745	745	745	0	0
Active financiare	72.01	1.000	0	1.000	745	745	745	0	0
Participare la capitalul social al societatiilor	72.01.01	1.000	0	1.000	745	745	745	0	0

CONTUL DE EXECUTIE AL INSTITUTIILOR PUBLICE - CHELTUIELI
55.02 TRANZACȚII PRIVIND DATORIA PUBLICĂ ȘI ÎMPRUMUTURI- la data de 31.12.2016

Denumirea indicatorilor	Cod indicator	Credite de angajament	Credite bugetare		Angajamente bugetare	Angajamente legale	Plati efectuate	Angajamente legale de platit	Cheltuieli efective
			initiale	definitive					
TOTAL SECTIUNILE FUNCTIONARE +		0	6.481.000	2.781.000	2.727.454	2.727.454	2.659.354	68.100	2.793.250
SECTIUNEA DE FUNCTIONARE		0	6.481.000	2.781.000	2.727.454	2.727.454	2.659.354	68.100	2.793.250
Total cheltuieli		0	6.481.000	2.781.000	2.727.454	2.727.454	2.659.354	68.100	2.793.250
CHELTUIELI CURENTE	01	0	6.481.000	2.781.000	2.727.454	2.727.454	2.659.354	68.100	2.793.250
TITLUL II BUNURI SI SERVICII	20	0	1.133.000	1.183.000	1.182.454	1.182.454	1.169.583	12.871	1.111.895
comisioane si alte costuri aferente	20.24	0	1.133.000	1.183.000	1.182.454	1.182.454	1.169.583	12.871	1.111.895
Comisioane si alte costuri aferente	20.24.01	0	1.133.000	1.183.000	1.182.454	1.182.454	1.169.583	12.871	1.111.895
TITLUL III DOBANZI	30	0	5.348.000	1.598.000	1.545.000	1.545.000	1.489.771	55.229	1.681.355
Dobanzi aferente datoriei publice externe	30.02	0	5.348.000	1.598.000	1.545.000	1.545.000	1.489.771	55.229	1.681.355
Dobanzi aferente datoriei publice externe	30.02.01	0	3.954.000	1.504.000	1.451.000	1.451.000	1.401.710	49.290	1.356.164
Dobanzi aferente datoriei publice externe locale	30.02.05	0	1.394.000	94.000	94.000	94.000	88.061	5.939	325.191

.....
CONDUCĂTORUL INSTITUȚIEI,
Gheorghe Falcă


.....
DIRECTOR EXECUTIV,
Claudia Grozavu

.....
ȘEF SERVICIUL BUCET,
Olimpia Stoica


**CONTUL DE EXECUTIE AL INSTITUTIILOR PUBLICE - CHELTUIELI
61.02 Ordine publică și siguranță națională - la data de 31.12.2016**

Denumirea indicatorilor	Cod indicator	Credite de angajament	Credite bugetare		Angajamente bugetare	Angajamente legale	Plati efectuate	Angajamente legale de platit	Cheltuieli efective
			initiale	definitive					
TOTAL SECTIUNILE FUNCTIONARE +		593.000	10.281.000	10.281.000	8.716.209	8.716.209	8.058.937	657.272	8.157.856
SECTIUNEA DE FUNCTIONARE		0	9.688.000	9.688.000	8.360.592	8.360.592	7.703.320	657.272	7.816.619
Total cheltuieli		0	9.688.000	9.688.000	8.360.592	8.360.592	7.703.320	657.272	7.816.619
CHELTUIELI CURENTE	01	0	9.688.000	9.688.000	8.360.592	8.360.592	7.703.320	657.272	7.816.619
TITLUL I CHELTUIELI DE PERSONAL	10	0	6.516.000	6.516.000	6.516.000	6.516.000	5.878.588	637.412	5.922.483
Cheltuieli salariale in bani	10.01	0	3.972.000	3.915.000	3.915.000	3.915.000	3.343.217	571.783	3.381.014
Salarii de baza	10.01.01	0	3.639.000	3.457.000	3.457.000	3.457.000	2.967.227	489.773	3.006.259
Alte sporuri	10.01.06	0	50.000	70.000	70.000	70.000	69.008	992	69.646
fond aferent platii cu ora	10.01.11	0	3.000	3.000	3.000	3.000	0	3.000	0
Indemnizatii platite unor persoane din afara	10.01.12	0	2.000	2.000	2.000	2.000	210	1.790	332
Indemnizatii de delegare	10.01.13	0	28.000	28.000	28.000	28.000	0	28.000	0
Alte drepturi salariale in bani	10.01.30	0	250.000	355.000	355.000	355.000	306.772	48.228	304.777
Cheltuieli salariale in natura	10.02	0	1.750.000	1.785.000	1.785.000	1.785.000	1.780.359	4.641	1.780.849
Norme de hrana	10.02.02	0	1.750.000	1.785.000	1.785.000	1.785.000	1.780.359	4.641	1.780.849
Contributii	10.03	0	794.000	816.000	816.000	816.000	755.012	60.988	760.620
Contributii de asigurari sociale de stat	10.03.01	0	579.000	579.000	579.000	579.000	529.661	49.339	536.572
Contributii de asigurari de somaj	10.03.02	0	20.000	20.000	20.000	20.000	16.685	3.315	16.892
Contributii de asigurari sociale de sanatate	10.03.03	0	160.000	176.000	176.000	176.000	173.524	2.476	175.682
Contributii de asigurari pentru accidente de	10.03.04	0	10.000	10.000	10.000	10.000	8.146	1.854	8.263
Contributii pentru concedii si indemnizatii	10.03.06	0	25.000	31.000	31.000	31.000	26.996	4.004	23.211
TITLUL II BUNURI SI SERVICII	20	0	3.172.000	3.172.000	1.844.592	1.844.592	1.824.732	19.860	1.894.136
Bunuri si servicii	20.01	0	1.426.000	1.501.000	1.013.823	1.013.823	993.963	19.860	1.264.719
Furnituri de birou	20.01.01	0	201.000	201.000	158.219	158.219	158.219	0	147.844
Materiale pentru curatenie	20.01.02	0	35.000	35.000	34.586	34.586	34.586	0	36.744
Incaizi, iluminat si forta motrica	20.01.03	0	122.000	122.000	70.713	70.713	70.713	0	77.298
Apa, canal si salubritate	20.01.04	0	37.000	37.000	16.005	16.005	16.005	0	16.026
Carburanti si lubrifianti	20.01.05	0	201.000	201.000	1.991	1.991	1.991	0	217.875
Piese de schimb	20.01.06	0	104.000	104.000	54.076	54.076	47.807	6.269	50.455
Transport	20.01.07	0	2.000	2.000	0	0	0	0	0
Posta, telecomunicatii, radio, tv, internet	20.01.08	0	206.000	211.000	157.979	157.979	157.979	0	156.521

Denumirea indicatorilor	Cod indicator	Credite de angajament	Credite bugetare		Angajamente bugetare	Angajamente legale	Plati efectuate	Angajamente legale de platit	Cheltuieli efective
			initiale	definitive					
Materiale si prestari de servicii cu caracter	20.01.09	0	35.000	35.000	32.553	32.553	32.553	0	39.035
Alte bunuri si servicii pentru intrtinere si	20.01.30	0	483.000	553.000	487.701	487.701	474.110	13.591	522.921
Reparatii curente	20.02	0	590.000	575.000	127.277	127.277	127.277	0	87.179
Bunuri de natura obiectelor de inventar	20.05	0	515.000	440.000	320.526	320.526	320.526	0	178.807
Uniforme si echipament	20.05.01	0	250.000	254.000	193.730	193.730	193.730	0	134.045
Alte obiecte de inventar	20.05.30	0	265.000	186.000	126.796	126.796	126.796	0	44.762
Deplasari, delasari, transferari	20.06	0	285.000	285.000	172.760	172.760	172.760	0	172.760
Deplasari interne, delasari, transferari	20.06.01	0	255.000	255.000	169.699	169.699	169.699	0	169.699
Deplasari in strainatate	20.06.02	0	30.000	30.000	3.061	3.061	3.061	0	3.061
Carti, publicatii si materiale documentare	20.11	0	6.000	6.000	4.989	4.989	4.989	0	579
Pregatire profesionala	20.13	0	100.000	100.000	87.974	87.974	87.974	0	87.974
Protectia muncii	20.14	0	25.000	25.000	14.763	14.763	14.763	0	13.270
Cheltuieli judiciare si extrajudiciare derivate din	20.25	0	15.000	15.000	115	115	115	0	126
Alte cheltuieli	20.30	0	210.000	225.000	102.365	102.365	102.365	0	88.722
Reclama si publicitate	20.30.01	0	1.000	1.000	0	0	0	0	0
Protocol si reprezentare	20.30.02	0	1.000	1.000	0	0	0	0	0
Prime de asigurare non-viata	20.30.03	0	62.000	77.000	69.888	69.888	69.888	0	69.888
Chirii	20.30.04	0	1.000	1.000	161	161	161	0	160
alte cheltuieli cu bunuri si servicii	20.30.30	0	145.000	145.000	32.316	32.316	32.316	0	18.674
SECTIUNEA DE DEZVOLTARE		593.000	593.000	593.000	355.617	355.617	355.617	0	341.237
Total cheltuieli		593.000	593.000	593.000	355.617	355.617	355.617	0	341.237
CHELTUIELI DE CAPITAL	70	593.000	593.000	593.000	355.617	355.617	355.617	0	341.237
TITLUL XIII ACTIVE NEFINANCIARE	71	593.000	593.000	593.000	355.617	355.617	355.617	0	341.237
Active fixe	71.01	593.000	593.000	593.000	355.617	355.617	355.617	0	341.237
Construcii	71.01.01	165.000	165.000	165.000	0	0	0	0	52.664
Masini, echipamente si mijloace de transport	71.01.02	308.000	308.000	308.000	282.937	282.937	282.937	0	194.011
Mobilier, aparatura birou si alte active	71.01.03	30.000	30.000	30.000	29.999	29.999	29.999	0	60.395
Alte active fixe	71.01.30	90.000	90.000	90.000	42.681	42.681	42.681	0	34.167

DIRECTOR EXECUTIV,
Claudia Grozavu

CONDUCATORUL INSTITUTIEI,
Gheorghe Faica


ŞEF SERVICIUL BUCET,
Olimpia Stoica

**CONTUL DE EXECUTIE AL INSTITUTIILOR PUBLICE - CHELTUIELI
61.02.03.04 Politie Locală - la data de 31.12.2016**

Denumirea indicatorilor	Cod indicator	Credite de angajament	Credite bugetare		Angajamente bugetare	Angajamente legale	Plati efectuate	Angajamente legale de platit	Cheltuieli efective
			initiale	definitive					
TOTAL SECTIUNILE FUNCTIONARE +		438.000	9.755.000	9.755.000	8.422.666	8.422.666	7.791.254	631.412	8.020.687
SECTIUNEA DE FUNCTIONARE		0	9.317.000	9.317.000	8.213.029	8.213.029	7.581.617	631.412	7.717.414
Total cheltuieli		0	9.317.000	9.317.000	8.213.029	8.213.029	7.581.617	631.412	7.717.414
CHELTUIELI CURENTE	01	0	9.317.000	9.317.000	8.213.029	8.213.029	7.581.617	631.412	7.717.414
TITLUL I CHELTUIELI DE PERSONAL	10	0	6.510.000	6.510.000	6.510.000	6.510.000	5.878.588	631.412	5.922.483
Cheltuieli salariale in bani	10.01	0	3.966.000	3.909.000	3.909.000	3.909.000	3.343.217	565.783	3.381.014
Salarii de baza	10.01.01	0	3.639.000	3.457.000	3.457.000	3.457.000	2.967.227	489.773	3.006.259
Alte sporuri	10.01.06	0	50.000	70.000	70.000	70.000	69.008	992	69.646
Indemnizatii platite unor persoane din afara	10.01.12	0	2.000	2.000	2.000	2.000	210	1.790	332
Indemnizatii de delegare	10.01.13	0	25.000	25.000	25.000	25.000	0	25.000	0
Alte drepturi salariale in bani	10.01.30	0	250.000	355.000	355.000	355.000	306.772	48.228	304.777
Cheltuieli salariale in natura	10.02	0	1.750.000	1.785.000	1.785.000	1.785.000	1.780.359	4.641	1.780.849
Norme de hrana	10.02.02	0	1.750.000	1.785.000	1.785.000	1.785.000	1.780.359	4.641	1.780.849
Contributii	10.03	0	794.000	816.000	816.000	816.000	755.012	60.988	760.620
Contributii de asigurari sociale de stat	10.03.01	0	579.000	579.000	579.000	579.000	529.661	49.339	536.572
Contributii de asigurari de somaj	10.03.02	0	20.000	20.000	20.000	20.000	16.685	3.315	16.892
Contributii de asigurari sociale de sanatate	10.03.03	0	160.000	176.000	176.000	176.000	173.524	2.476	175.682
Contributii de asigurari pentru accidente de	10.03.04	0	10.000	10.000	10.000	10.000	8.146	1.854	8.263
Contributii pentru concedii si indemnizatii	10.03.06	0	25.000	31.000	31.000	31.000	26.996	4.004	23.211
TITLUL II BUNURI SI SERVICII	20	0	2.807.000	2.807.000	1.703.029	1.703.029	1.703.029	0	1.794.931
Bunuri si servicii	20.01	0	1.275.000	1.345.000	931.128	931.128	931.128	0	1.201.757
Furnituri de birou	20.01.01	0	200.000	200.000	158.219	158.219	158.219	0	147.844
Materiale pentru curatenie	20.01.02	0	35.000	35.000	34.586	34.586	34.586	0	36.744
Incalziti, iluminati si forta motrica	20.01.03	0	120.000	120.000	70.673	70.673	70.673	0	77.258
Apa, canal si salubritate	20.01.04	0	30.000	30.000	14.114	14.114	14.114	0	14.106
Carburanti si lubrifianti	20.01.05	0	200.000	200.000	1.541	1.541	1.541	0	217.062
Piese de schimb	20.01.06	0	55.000	55.000	21.730	21.730	21.730	0	24.378
Posta, telecomunicatii, radio, tv, internet	20.01.08	0	200.000	200.000	154.459	154.459	154.459	0	153.266
Materiale si prestari de servicii cu caracter	20.01.09	0	35.000	35.000	32.553	32.553	32.553	0	39.035
Alte bunuri si servicii pentru intretinere si	20.01.30	0	400.000	470.000	443.253	443.253	443.253	0	492.064

Denumirea indicatorilor	Cod indicator	Credite de angajament	Credite bugetare		Angajamente bugelare	Angajamente legale	Plati efectuate	Angajamente legale de plati	Cheltuieli efective
			initiale	definitive					
Reparatii curente	20.02	0	550.000	535.000	91.300	91.300	91.300	0	51.202
Bunuri de natura obiectelor de inventar	20.05	0	450.000	380.000	297.635	297.635	297.635	0	178.541
Uniforme si echipament	20.05.01	0	250.000	250.000	190.335	190.335	190.335	0	133.779
Alte obiecte de inventar	20.05.30	0	200.000	130.000	107.300	107.300	107.300	0	44.762
Deplasari, detasari, transferari	20.06	0	280.000	280.000	172.760	172.760	172.760	0	172.760
Deplasari interne, detasari, transferari	20.06.01	0	250.000	250.000	169.699	169.699	169.699	0	169.699
Deplasari in strainatate	20.06.02	0	30.000	30.000	3.061	3.061	3.061	0	3.061
Carti, publicatii si materiale documentare	20.11	0	5.000	5.000	4.989	4.989	4.989	0	579
Pregatire profesionala	20.13	0	100.000	100.000	87.974	87.974	87.974	0	87.974
Protectia muncii	20.14	0	25.000	25.000	14.763	14.763	14.763	0	13.270
Cheltuieli judiciare si extrajudiciare derivate din	20.25	0	15.000	15.000	115	115	115	0	126
Alte cheltuieli	20.30	0	107.000	122.000	102.365	102.365	102.365	0	88.722
Reclama si publicitate	20.30.01	0	1.000	1.000	0	0	0	0	0
Protocol si reprezentare	20.30.02	0	1.000	1.000	0	0	0	0	0
Prime de asigurare non-viala	20.30.03	0	60.000	75.000	69.888	69.888	69.888	0	69.888
Chirii	20.30.04	0	1.000	1.000	161	161	161	0	160
alte cheltuieli cu bunuri si servicii	20.30.30	0	44.000	44.000	32.316	32.316	32.316	0	18.674
SECTIUNEA DE DEZVOLTARE			438.000	438.000	209.637	209.637	209.637	0	303.273
Total cheltuieli			438.000	438.000	209.637	209.637	209.637	0	303.273
CHELTUIELI DE CAPITAL	70	438.000	438.000	438.000	209.637	209.637	209.637	0	303.273
TITLUL XIII ACTIVE NEFINANCIARE	71	438.000	438.000	438.000	209.637	209.637	209.637	0	303.273
Active fixe	71.01	438.000	438.000	438.000	209.637	209.637	209.637	0	303.273
Construcii	71.01.01	165.000	165.000	165.000	0	0	0	0	52.664
Masini, echipamente si mijloace de transport	71.01.02	153.000	153.000	153.000	136.957	136.957	136.957	0	156.047
Mobilier, aparatura biroica si alte active	71.01.03	30.000	30.000	30.000	29.999	29.999	29.999	0	60.395
Alte active fixe	71.01.30	90.000	90.000	90.000	42.681	42.681	42.681	0	34.167

DIRECTOR EXECUTIV,
Claudia Grozavu



ȘEF SERVICIUL BUGEȚ,
Olimpia Stoica

.....
[Signature]

CONTUL DE EXECUTIE AL INSTITUTIILOR PUBLICE - CHELTUIELI

61.02.05 Protecție civilă și protecție contra incendiilor (protecție civilă nonmilitară)- la data de 31.12.2016

Denumirea indicatorilor	Cod indicator	Credite de angajament	Credite bugetare		Angajamente bugetare	Angajamente legale	Plati efectuate	Angajamente legale de platit	Cheltuieli efective
			initiale	definitive					
TOTAL SECTIUNILE FUNCTIONARE +		155.000	512.000	512.000	285.202	285.202	265.342	19.860	134.436
SECTIUNEA DE FUNCTIONARE		0	357.000	357.000	139.222	139.222	119.362	19.860	96.472
Total cheltuieli		0	357.000	357.000	139.222	139.222	119.362	19.860	96.472
CHELTUIELI CURENTE	01	0	357.000	357.000	139.222	139.222	119.362	19.860	96.472
TITLUL II BUNURI SI SERVICII	20	0	357.000	357.000	139.222	139.222	119.362	19.860	96.472
Bunuri si servicii	20.01	0	144.000	149.000	80.354	80.354	60.494	19.860	60.229
Furnituri de birou	20.01.01	0	1.000	1.000	0	0	0	0	0
Incalzită, iluminat și forța motrică	20.01.03	0	2.000	2.000	40	40	40	0	40
Apa, canal și salubritate	20.01.04	0	1.000	1.000	0	0	0	0	0
Piese de schimb	20.01.06	0	49.000	49.000	32.346	32.346	26.077	6.269	26.077
Transport	20.01.07	0	2.000	2.000	0	0	0	0	0
Posta, telecomunicatii, radio, tv, internet	20.01.08	0	6.000	11.000	3.520	3.520	3.520	0	3.255
Alte bunuri și servicii pentru intretinere și	20.01.30	0	83.000	83.000	44.448	44.448	30.857	13.591	30.857
Reparatii curente	20.02	0	40.000	40.000	35.977	35.977	35.977	0	35.977
Bunuri de natura obiectelor de inventar	20.05	0	65.000	60.000	22.891	22.891	22.891	0	266
Uniforme și echipament	20.05.01	0	0	4.000	3.395	3.395	3.395	0	266
Alte obiecte de inventar	20.05.30	0	65.000	56.000	19.496	19.496	19.496	0	0
Deplasari, delasari, transferari	20.06	0	5.000	5.000	0	0	0	0	0
Deplasari interne, delasari, transferari	20.06.01	0	5.000	5.000	0	0	0	0	0
Alte cheltuieli	20.30	0	103.000	103.000	0	0	0	0	0
Prime de asigurare non-viala	20.30.03	0	2.000	2.000	0	0	0	0	0
alte cheltuieli cu bunuri și servicii	20.30.30	0	101.000	101.000	0	0	0	0	0
SECTIUNEA DE DEZVOLTARE		155.000	155.000	155.000	145.980	145.980	145.980	0	37.964
Total cheltuieli		155.000	155.000	155.000	145.980	145.980	145.980	0	37.964
CHELTUIELI DE CAPITAL	70	155.000	155.000	155.000	145.980	145.980	145.980	0	37.964
TITLUL XIII ACTIVE NEFINANCIARE	71	155.000	155.000	155.000	145.980	145.980	145.980	0	37.964
Active fixe	71.01	155.000	155.000	155.000	145.980	145.980	145.980	0	37.964
Masini, echipamente și mijloace de transport	71.01.02	155.000	155.000	155.000	145.980	145.980	145.980	0	37.964

CONducatoRUL INSTITUTIEI,
Georgina Falca

DIRECTOR EXECUTIV,
Claudia Gogaru

SEF SERVICIUL BUGEI,
Cristina Starca

CONTUL DE EXECUTIE AL INSTITUTIILOR PUBLICE - CHELTUIELI

61.02.50 Alte cheltuieli în domeniul ordinii publice și siguranței naționale- la data de 31.12.2016

Denumirea indicatorilor	Cod indicator	Credite de angajament	Credite bugetare		Angajamente bugetare	Angajamente legale	Plati efectuate	Angajamente legale de platit	Cheltuieli efective
			initiale	definitive					
TOTAL SECTIUNILE FUNCTIONARE +		0	14.000	14.000	8.341	8.341	2.341	6.000	2.733
SECTIUNEA DE FUNCTIONARE		0	14.000	14.000	8.341	8.341	2.341	6.000	2.733
Total cheltuieli		0	14.000	14.000	8.341	8.341	2.341	6.000	2.733
CHELTUIELI CURENTE	01	0	14.000	14.000	8.341	8.341	2.341	6.000	2.733
TITLUL I CHELTUIELI DE PERSONAL	10	0	6.000	6.000	6.000	6.000	0	6.000	0
Cheltuieli salariale in bani	10.01	0	6.000	6.000	6.000	6.000	0	6.000	0
fond aferent platii cu ora	10.01.11	0	3.000	3.000	3.000	3.000	0	3.000	0
Indemnizatii de delegare	10.01.13	0	3.000	3.000	3.000	3.000	0	3.000	0
TITLUL II BUNURI SI SERVICII	20	0	8.000	8.000	2.341	2.341	2.341	0	2.733
Bunuri si servicii	20.01	0	7.000	7.000	2.341	2.341	2.341	0	2.733
Apa, canal si salubritate	20.01.04	0	6.000	6.000	1.891	1.891	1.891	0	1.920
Carburanti si lubrifianti	20.01.05	0	1.000	1.000	450	450	450	0	813
Carti, publicatii si materiale documentare	20.11	0	1.000	1.000	0	0	0	0	0

DIRECTOR EXECUTIV,
Claudia Grozavu



CONDUCĂTORUL INSTITUȚIEI,
Gheorghe Falcă



ȘEF SERVICIUL BUGEȚ,
Olimpia Stoica




**CONTUL DE EXECUTIE AL INSTITUTIILOR PUBLICE - CHELTUIELI
65.02 ÎNVĂȚĂMÂNT - la data de 31.12.2016**

Denumirea indicatorilor	Cod indicator	Credite de angajament	Credite bugetare		Angajamente bugetare	Angajamente legale	Plati efectuate	Angajamente legale de platit	Cheltuieli efective
			initiale	definitive					
TOTAL SECTIUNILE FUNCTIONARE +		12.010.000	119.223.000	133.714.410	127.086.982	127.086.982	123.462.318	3.624.664	119.193.650
SECTIUNEA DE FUNCTIONARE		0	109.144.000	123.713.410	120.098.233	120.098.233	116.671.207	3.427.026	114.701.944
Total cheltuieli		0	109.144.000	123.713.410	120.098.233	120.098.233	116.671.207	3.427.026	114.701.944
CHELTUIELI CURENTE	01	0	109.144.000	123.713.410	120.098.233	120.098.233	116.671.207	3.427.026	114.701.944
TITLUL I CHELTUIELI DE PERSONAL	10	0	80.243.000	90.415.400	90.415.400	90.415.400	87.609.203	2.806.197	88.046.394
Cheltuieli salariale in bani	10.01	0	65.561.000	73.260.987	73.260.987	73.260.987	71.458.502	1.802.485	71.907.124
Salarii de baza	10.01.01	0	60.681.500	67.654.327	67.654.327	67.654.327	66.426.142	1.228.185	66.749.677
Sporuri pentru conditii de munca	10.01.05	0	18.000	6.000	6.000	6.000	700	5.300	1.696
Alte sporuri	10.01.06	0	415.000	413.340	413.340	413.340	271.594	141.746	263.876
Fond pentru posturi ocupate prin cumul	10.01.10	0	224.000	233.640	233.640	233.640	186.209	47.431	199.718
fond aferent platii cu ora	10.01.11	0	4.156.500	4.933.380	4.933.380	4.933.380	4.573.664	359.716	4.688.386
Indemnizatii de delegare	10.01.13	0	14.000	11.500	11.500	11.500	119	11.381	119
Alte drepturi salariale in bani	10.01.30	0	52.000	8.800	8.800	8.800	74	8.726	3.652
Contributii	10.03	0	14.682.000	17.154.413	17.154.413	17.154.413	16.150.701	1.003.712	16.139.270
Contributii de asigurari sociale de stat	10.03.01	0	9.886.900	11.625.460	11.625.460	11.625.460	11.328.617	296.843	11.362.457
Contributii de asigurari de somaj	10.03.02	0	409.100	453.650	453.650	453.650	343.931	109.719	345.865
Contributii de asigurari sociale de sanatate	10.03.03	0	3.355.700	3.893.391	3.893.391	3.893.391	3.696.232	197.159	3.715.188
Contributii de asigurari pentru accidente de	10.03.04	0	205.500	229.817	229.817	229.817	117.104	112.713	117.605
Contributii pentru concedii si indemnizatii	10.03.06	0	824.800	952.095	952.095	952.095	664.817	287.278	598.155
TITLUL II BUNURI SI SERVICII	20	0	24.382.000	26.300.000	24.025.413	24.025.413	23.404.584	620.829	21.029.890
Bunuri si servicii	20.01	0	13.850.000	14.220.000	13.465.638	13.465.638	13.438.716	26.922	13.880.170
Furnituri de birou	20.01.01	0	405.000	410.760	388.377	388.377	388.377	0	445.428
Materiale pentru curatenie	20.01.02	0	724.000	794.030	764.626	764.626	764.626	0	766.203
Incalziti, iluminati si forta motrica	20.01.03	0	8.051.000	7.783.140	7.572.661	7.572.661	7.572.661	0	7.834.985
Apa, canal si salubritate	20.01.04	0	1.778.000	1.596.150	1.513.803	1.513.803	1.513.803	0	1.499.870
Carburanti si lubrifianti	20.01.05	0	14.000	11.000	10.000	10.000	10.000	0	9.229
Piese de schimb	20.01.06	0	11.000	12.700	12.045	12.045	12.045	0	17.970
Transport	20.01.07	0	140.000	213.000	171.958	171.958	171.958	0	155.470
Posta, telecomunicatii, radio, tv, internet	20.01.08	0	566.000	476.570	406.544	406.544	406.544	0	405.548
Materiale si prestari de servicii cu caracter	20.01.09	0	393.000	423.060	385.034	385.034	385.034	0	380.661

Denumirea indicatorilor	Cod indicator	Credite de angajament	Credite bugetare		Angajamente bugetare	Angajamente legale	Plati efectuate	Angajamente legale de platit	Cheltuieli efective
			initiale	definitive					
Alte bunuri si servicii pentru intretinere si	20.01.30	0	1.768.000	2.499.590	2.240.590	2.240.590	2.213.668	26.922	2.364.806
Reparatii curente	20.02	0	6.670.000	6.633.000	5.490.925	5.490.925	4.897.018	593.907	4.876.532
Hrana	20.03	0	58.000	58.000	12.881	12.881	12.881	0	12.881
Hrana pentru oameni	20.03.01	0	58.000	58.000	12.881	12.881	12.881	0	12.881
Bunuri de natura obiectelor de inventar	20.05	0	1.897.000	3.331.000	3.182.836	3.182.836	3.182.836	0	337.823
Uniforme si echipament	20.05.01	0	20.000	27.000	26.237	26.237	26.237	0	0
Lenjerie si accesorii de pat	20.05.03	0	16.000	14.000	13.532	13.532	13.532	0	7.213
Alte obiecte de inventar	20.05.30	0	1.861.000	3.290.000	3.143.067	3.143.067	3.143.067	0	330.610
Deplasari, detasari, transferari	20.06	0	63.000	55.000	26.140	26.140	26.140	0	26.140
Deplasari interne, detasari, transferari	20.06.01	0	58.000	48.900	20.131	20.131	20.131	0	20.131
Deplasari in strainatate	20.06.02	0	5.000	6.100	6.009	6.009	6.009	0	6.009
Carti, publicatii si materiale documentare	20.11	0	58.000	61.000	43.807	43.807	43.807	0	20.539
Pregatirea profesionala	20.13	0	88.000	96.000	76.012	76.012	76.012	0	74.512
Protectia muncii	20.14	0	155.000	106.000	75.087	75.087	75.087	0	71.640
Alte cheltuieli	20.30	0	1.543.000	1.740.000	1.652.087	1.652.087	1.652.087	0	1.729.653
Prime de asigurare non-viata	20.30.03	0	8.000	9.000	7.854	7.854	7.854	0	7.854
Chirii	20.30.04	0	380.000	380.000	350.199	350.199	350.199	0	350.200
alte cheltuieli cu bunuri si servicii	20.30.30	0	1.155.000	1.351.000	1.294.034	1.294.034	1.294.034	0	1.371.599
TITLUL VI TRANSFERURI INTRE UNITATILE	51	0	715.000	715.000	451.474	451.474	451.474	0	451.474
Transferuri curente	51.01	0	715.000	715.000	451.474	451.474	451.474	0	451.474
Transferuri catre institutii publice	51.01.01	0	715.000	715.000	451.474	451.474	451.474	0	451.474
TITLUL VII ALTE TRANSFERURI	55	0	284.000	1.147.000	749.021	749.021	749.021	0	706.323
A. Transferuri interne	55.01	0	284.000	1.147.000	749.021	749.021	749.021	0	706.323
Alte transferuri curente interne	55.01.18	0	284.000	233.000	114.698	114.698	114.698	0	72.000
Finantarea invatamântului particular sau	55.01.63	0	0	914.000	634.323	634.323	634.323	0	634.323
TITLUL IX ASISTENTA SOCIALA	57	0	760.000	1.515.010	1.131.897	1.131.897	1.131.897	0	1.136.696
Ajutoare sociale	57.02	0	760.000	1.515.010	1.131.897	1.131.897	1.131.897	0	1.136.696
Ajutoare sociale in numerar	57.02.01	0	0	607.010	550.578	550.578	550.578	0	550.578
Ajutoare sociale in natura	57.02.02	0	760.000	895.000	576.519	576.519	576.519	0	581.318
Tichete de cresa si tichete sociale pentru	57.02.03	0	0	13.000	4.800	4.800	4.800	0	4.800
TITLUL X ALTE CHELTUIELI	59	0	2.760.000	3.621.000	3.325.028	3.325.028	3.325.028	0	3.331.167
Burse	59.01	0	2.760.000	3.621.000	3.325.028	3.325.028	3.325.028	0	3.331.167
SECȚIUNEA DE DEZVOLTARE									
Total cheltuieli			12.010.000	10.001.000	6.988.749	6.988.749	6.791.111	197.638	4.491.706
CHELTUIELI CURENTE	01	0	10.079.000	10.001.000	6.988.749	6.988.749	6.791.111	197.638	4.491.706
Titlul VIII PROIECTE CU FINANTARE DIN	56	0	0	0	0	0	0	0	457.726
									457.726

Denumirea indicatorilor	Cod indicator	Credite de angajament	Credite bugetare		Angajamente bugetare	Angajamente legale	Plati efectuate	Angajamente legale de platit	Cheltuieli efective
			initiale	definitive					
Programe din Fondul European de Dezvoltare	56.01	0	0	0	0	0	0	0	457.726
Finantarea nationala	56.01.01	0	0	0	0	0	0	0	55.578
Finantarea Uniunii Europene	56.01.02	0	0	0	0	0	0	0	312.281
Cheltuieli neeligibile	56.01.03	0	0	0	0	0	0	0	89.867
CHELTUIELI DE CAPITAL	70	12.010.000	10.079.000	10.001.000	6.988.749	6.988.749	6.791.111	197.638	4.033.980
TITLUL XIII ACTIVE NEFINANCIARE	71	12.010.000	10.079.000	10.001.000	6.988.749	6.988.749	6.791.111	197.638	4.033.980
Active fixe	71.01	12.010.000	10.079.000	10.001.000	6.988.749	6.988.749	6.791.111	197.638	4.033.980
Construcții	71.01.01	9.774.000	8.371.000	7.765.000	5.111.235	5.111.235	4.913.597	197.638	2.431.755
Masini, echipamente si mijloace de transport	71.01.02	787.300	554.000	787.300	619.574	619.574	619.574	0	165.222
Mobilier, aparatura birotica si alte active	71.01.03	792.000	485.000	792.000	613.379	613.379	613.379	0	121.677
Alte active fixe	71.01.30	656.700	669.000	656.700	644.561	644.561	644.561	0	1.315.326

DIRECTOR EXECUTIV,
Claudia Grozavu



CONDUCĂTORUL INSTITUȚIEI,
Gheorghe Falcă



ȘEF SERVICIULUI BUGET,
Olimpia Stoica



**CONTUL DE EXECUTIE AL INSTITUTIILOR PUBLICE - CHELTUIELI
65.02.03 Învățământ preșcolar și primar la data de 31.12.2016**

Denumirea indicatorilor	Cod indicator	Credite de angajament	Credite bugetare		Angajamente bugetare	Angajamente legale	Plati efectuate	Angajamente legale de platit	Cheltuieli efective
			initiale	definitive					
TOTAL SECTIUNILE FUNCTIONARE +		2.043.000	44.124.000	47.566.270	45.987.261	45.987.261	44.602.323	1.384.938	42.848.316
SECTIUNEA DE FUNCTIONARE		0	42.222.000	45.557.270	44.579.582	44.579.582	43.194.644	1.384.938	42.291.909
Total cheltuieli		0	42.222.000	45.557.270	44.579.582	44.579.582	43.194.644	1.384.938	42.291.909
CHELTUIELI CURENTE	01	0	42.222.000	45.557.270	44.579.582	44.579.582	43.194.644	1.384.938	42.291.909
TITLUL I CHELTUIELI DE PERSONAL	10	0	30.984.770	33.940.680	33.940.680	33.940.680	32.779.540	1.161.140	32.984.079
Cheltuieli salariale in bani	10.01	0	25.315.910	27.476.810	27.476.810	27.476.810	26.749.645	727.165	26.985.393
Salarii de baza	10.01.01	0	24.003.785	26.179.247	26.179.247	26.179.247	25.734.761	444.486	25.952.083
Sporuri pentru conditii de munca	10.01.05	0	420	420	420	420	0	420	152
Alte sporuri	10.01.06	0	190.580	179.898	179.898	179.898	107.202	72.696	109.312
Fond pentru posturi ocupate prin cumul	10.01.10	0	67.570	71.510	71.510	71.510	56.637	14.873	63.379
fond aferent platii cu ora	10.01.11	0	1.022.115	1.030.495	1.030.495	1.030.495	850.971	179.524	858.418
Indemnizatii de delegare	10.01.13	0	11.800	9.800	9.800	9.800	0	9.800	0
Alte drepturi salariale in bani	10.01.30	0	19.640	5.440	5.440	5.440	74	5.366	2.049
Contributii	10.03	0	5.668.860	6.463.870	6.463.870	6.463.870	6.029.895	433.975	5.998.686
Contributii de asigurari sociale de stat	10.03.01	0	3.762.685	4.341.180	4.341.180	4.341.180	4.222.477	118.703	4.224.555
Contributii de asigurari de somaj	10.03.02	0	175.593	176.187	176.187	176.187	129.527	46.660	130.776
Contributii de asigurari sociale de sanatate	10.03.03	0	1.269.983	1.463.314	1.463.314	1.463.314	1.381.512	81.802	1.381.771
Contributii de asigurari pentru accidente de	10.03.04	0	99.415	90.560	90.560	90.560	43.634	46.926	43.943
Contributii pentru concedii si indemnizatii	10.03.06	0	361.184	392.629	392.629	392.629	252.745	139.884	217.641
TITLUL II BUNURI SI SERVICII	20	0	10.582.160	10.931.160	10.063.358	10.063.358	9.839.560	223.798	8.733.244
Bunuri si servicii	20.01	0	5.697.600	5.698.600	5.492.362	5.492.362	5.489.446	2.916	5.650.494
Furnituri de birou	20.01.01	0	222.640	218.500	215.618	215.618	215.618	0	241.018
Materiale pentru curatenie	20.01.02	0	499.320	539.770	528.567	528.567	528.567	0	501.410
Incalziti, iluminati si forta motrica	20.01.03	0	3.118.600	2.740.540	2.652.564	2.652.564	2.652.564	0	2.699.257
Apa, canal si salubritate	20.01.04	0	593.600	500.550	481.677	481.677	481.677	0	486.034
Carburanti si lubrifianti	20.01.05	0	800	800	800	800	800	0	0
Piese de schimb	20.01.06	0	320	320	0	0	0	0	0
Posta, telecomunicatii, radio, tv, internet	20.01.08	0	203.280	176.830	156.182	156.182	156.182	0	157.601
Materiale si prestari de servicii cu caracter	20.01.09	0	213.400	244.460	237.767	237.767	237.767	0	238.437
Alte bunuri si servicii pentru intretinere si	20.01.30	0	845.640	1.276.830	1.219.187	1.219.187	1.216.271	2.916	1.326.737

Denumirea indicatorilor	Cod indicator	Credite de angajament	Credite bugetare		Angajamente bugetare	Angajamente legale	Plati efectuate	Angajamente legale de platit	Cheltuieli efective
			initiale	definitive					
Reparatii curente	20.02	0	2.982.200	2.585.200	2.118.759	2.118.759	1.897.877	220.882	1.837.129
Hrana	20.03	0	58.000	58.000	12.881	12.881	12.881	0	12.881
Hrana pentru oameni	20.03.01	0	58.000	58.000	12.881	12.881	12.881	0	12.881
Bunuri de natura obiectelor de inventar	20.05	0	813.120	1.460.120	1.388.481	1.388.481	1.388.481	0	184.583
Lenjerie si accesorii de pat	20.05.03	0	16.000	14.000	13.532	13.532	13.532	0	7.213
Alte obiecte de inventar	20.05.30	0	797.120	1.446.120	1.374.949	1.374.949	1.374.949	0	177.370
Deplasari, detasari, transferari	20.06	0	28.000	22.000	8.561	8.561	8.561	0	8.561
Deplasari interne, detasari, transferari	20.06.01	0	28.000	22.000	8.561	8.561	8.561	0	8.561
Carti, publicatii si materiale documentare	20.11	0	30.160	24.160	18.765	18.765	18.765	0	9.046
Pregatire profesionala	20.13	0	42.160	45.160	39.033	39.033	39.033	0	37.533
Protectia muncii	20.14	0	65.120	46.120	39.471	39.471	39.471	0	39.471
Alte cheltuieli	20.30	0	865.800	991.800	945.045	945.045	945.045	0	953.546
Prime de asigurare non-viata	20.30.03	0	480	480	0	0	0	0	0
Chirii	20.30.04	0	240.000	240.000	215.404	215.404	215.404	0	215.404
alte cheltuieli cu bunuri si servicii	20.30.30	0	625.320	751.320	729.641	729.641	729.641	0	738.142
TITLUL IX ASISTENTA SOCIALA	57	0	47.890	167.650	140.089	140.089	140.089	0	139.953
Ajutoare sociale	57.02	0	47.890	167.650	140.089	140.089	140.089	0	139.953
Ajutoare sociale in numerar	57.02.01	0	0	114.110	104.136	104.136	104.136	0	104.136
Ajutoare sociale in natura	57.02.02	0	47.890	53.540	35.953	35.953	35.953	0	35.817
TITLUL XI ALTE CHELTUIELI	59	0	607.180	517.780	435.455	435.455	435.455	0	434.633
Burse	59.01	0	607.180	517.780	435.455	435.455	435.455	0	434.633
SECTIUNEA DE DEZVOLTARE		2.043.000	1.902.000	2.009.000	1.407.679	1.407.679	1.407.679	0	556.407
Total cheltuieli		2.043.000	1.902.000	2.009.000	1.407.679	1.407.679	1.407.679	0	556.407
CHELTUIELI CURENTE	01	0	0	0	0	0	0	0	10.095
Titlul VIII PROIECTE CU FINANTARE DIN	56	0	0	0	0	0	0	0	10.095
Programe din Fondul European de Dezvoltare	56.01	0	0	0	0	0	0	0	10.095
Finantarea nationala	56.01.01	0	0	0	0	0	0	0	1.520
Finantarea Uniunii Europene	56.01.02	0	0	0	0	0	0	0	8.575
CHELTUIELI DE CAPITAL	70	2.043.000	1.902.000	2.009.000	1.407.679	1.407.679	1.407.679	0	546.312
TITLUL XIII ACTIVE NEFINANCIARE	71	2.043.000	1.902.000	2.009.000	1.407.679	1.407.679	1.407.679	0	546.312
Active fixe	71.01	2.043.000	1.902.000	2.009.000	1.407.679	1.407.679	1.407.679	0	546.312
Constructii	71.01.01	1.328.000	1.338.000	1.294.000	738.804	738.804	738.804	0	479.849
Masini, echipamente si mijloace de transport	71.01.02	387.000	245.000	387.000	362.823	362.823	362.823	0	40.299
Mobilier, aparatura biroul si alte active	71-01-03	173.000	106.000	173.000	159.692	159.692	159.692	0	9.484
Alte active fixe	71-01-30	155.000	213.000	155.000	146.360	146.360	146.360	0	16.680

SEF SERVICIUL BUGETI,
OLIMPIA STOICA

DIRECTOR EXECUTIV,
CLAUDIA GOZDANU

CONDUCTORUL INSTITUTIEI
GHEORGHE PAACU

**CONTUL DE EXECUTIE AL INSTITUTIILOR PUBLICE - CHELTUIELI
65.02.03.01 Învățământ preșcolar- la data de 31.12.2016**

Denumirea indicatorilor	Cod indicator	Credite de angajament	Credite bugetare		Angajamente bugetare	Angajamente legale	Plati efectuate	Angajamente legale de platit	Cheltuieli efective
			initiale	definitive					
TOTAL SECTIUNILE FUNCTIONARE +		1.516.000	21.704.000	24.040.480	22.912.671	22.912.671	22.098.846	813.825	21.463.181
SECTIUNEA DE FUNCTIONARE		0	20.185.000	22.558.480	21.994.338	21.994.338	21.180.513	813.825	20.941.868
Total cheltuieli		0	20.185.000	22.558.480	21.994.338	21.994.338	21.180.513	813.825	20.941.868
CHELTUIELI CURENTE	01	0	20.185.000	22.558.480	21.994.338	21.994.338	21.180.513	813.825	20.941.868
TITLUL I CHELTUIELI DE PERSONAL	10	0	13.572.840	15.931.320	15.931.320	15.931.320	15.341.293	590.027	15.474.605
Cheltuieli salariale in bani	10.01	0	11.091.520	12.901.960	12.901.960	12.901.960	12.545.460	356.500	12.658.403
Salarii de baza	10.01.01	0	10.650.250	12.479.852	12.479.852	12.479.852	12.269.570	210.282	12.366.174
Sporuri pentru conditii de munca	10.01.05	0	40	40	40	40	0	40	0
Alte sporuri	10.01.06	0	138.570	120.068	120.068	120.068	66.410	53.658	68.142
Fond pentru posturi ocupate prin cumul	10.01.10	0	17.080	19.960	19.960	19.960	10.585	9.375	12.182
fond aferent platii cu ora	10.01.11	0	257.960	268.420	268.420	268.420	198.895	69.525	209.856
Indemnizatii de delegare	10.01.13	0	11.300	9.300	9.300	9.300	0	9.300	0
Alte drepturi salariale in bani	10.01.30	0	16.320	4.320	4.320	4.320	0	4.320	2.049
Contributii	10.03	0	2.481.320	3.029.360	3.029.360	3.029.360	2.795.833	233.527	2.816.202
Contributii de asigurari sociale de stat	10.03.01	0	1.645.042	2.030.511	2.030.511	2.030.511	1.966.978	63.533	1.982.091
Contributii de asigurari de somaj	10.03.02	0	83.605	90.051	90.051	90.051	60.686	29.365	61.309
Contributii de asigurari sociale de sanatate	10.03.03	0	542.028	686.003	686.003	686.003	644.437	41.566	646.434
Contributii de asigurari pentru accidente de	10.03.04	0	65.825	50.735	50.735	50.735	21.107	29.628	21.290
Contributii pentru concedii si indemnizatii	10.03.06	0	144.820	172.060	172.060	172.060	102.625	69.435	105.078
TITLUL II BUNURI SI SERVICII	20	0	6.612.160	6.621.160	6.059.608	6.059.608	5.835.810	223.798	5.463.853
Bunuri si servicii	20.01	0	3.119.600	3.237.600	3.161.309	3.161.309	3.158.393	2.916	3.252.776
Furnituri de birou	20.01.01	0	123.640	133.000	132.580	132.580	132.580	0	150.473
Materiale pentru curatenie	20.01.02	0	430.320	460.820	454.705	454.705	454.705	0	422.329
Incalzit, iluminat si forta motrica	20.01.03	0	1.619.600	1.387.070	1.363.507	1.363.507	1.363.507	0	1.378.270
Apa, canal si salubritate	20.01.04	0	227.600	213.740	209.839	209.839	209.839	0	211.863
Carburanti si lubrifianti	20.01.05	0	800	800	800	800	800	0	0
Piese de schimb	20.01.06	0	320	320	0	0	0	0	0
Posta, telecomunicatii, radio, tv, internet	20.01.08	0	135.280	109.410	101.966	101.966	101.966	0	103.127
Materiale si prestari de servicii cu caracter	20.01.09	0	104.400	130.900	130.148	130.148	130.148	0	119.689
Alte bunuri si servicii pentru intretinere si	20.01.30	0	477.640	801.540	767.764	767.764	764.848	2.916	867.025

Denumirea indicatorilor	Cod indicator	Credite de angajament	Credite bugetare		Angajamente bugetare	Angajamente legale	Plati efectuate	Angajamente legale de plati	Cheltuieli efective
			initiale	definitive					
Reparatii curente	20.02	0	2.338.200	1.954.200	1.554.678	1.554.678	1.333.796	220.882	1.278.979
Hrana	20.03	0	58.000	58.000	12.881	12.881	12.881	0	12.881
Hrana pentru oameni	20.03.01	0	58.000	58.000	12.881	12.881	12.881	0	12.881
Bunuri de natura obiectelor de inventar	20.05	0	448.120	587.120	585.824	585.824	585.824	0	181.222
Lenjerie si accesorii de pat	20.05.03	0	16.000	14.000	13.532	13.532	13.532	0	7.213
Alte obiecte de inventar	20.05.30	0	432.120	573.120	572.292	572.292	572.292	0	174.009
Deplasari, detasari, transferari	20.06	0	15.000	9.000	4.236	4.236	4.236	0	4.236
Deplasari interne, detasari, transferari	20.06.01	0	15.000	9.000	4.236	4.236	4.236	0	4.236
Carti, publicatii si materiale documentare	20.11	0	14.160	11.160	8.937	8.937	8.937	0	8.937
Pregatire profesionala	20.13	0	20.160	29.160	27.840	27.840	27.840	0	26.440
Protectia muncii	20.14	0	29.120	17.120	15.226	15.226	15.226	0	15.226
Alte cheltuieli	20.30	0	569.800	717.800	688.677	688.677	688.677	0	683.156
Prime de asigurare non-viata	20.30.03	0	480	480	0	0	0	0	0
Chirii	20.30.04	0	240.000	240.000	215.404	215.404	215.404	0	215.404
alte cheltuieli cu bunuri si servicii	20.30.30	0	329.320	477.320	473.273	473.273	473.273	0	467.752
TITLUL IX ASISTENTA SOCIALA	57	0	0	6.000	3.410	3.410	3.410	0	3.410
Ajutoare sociale	57.02	0	0	6.000	3.410	3.410	3.410	0	3.410
Ajutoare sociale in numerar	57.02.01	0	0	6.000	3.410	3.410	3.410	0	3.410
SECTIUNEA DE DEZVOLTARE		1.516.000	1.519.000	1.482.000	918.333	918.333	918.333	0	521.313
Total cheltuieli		1.516.000	1.519.000	1.482.000	918.333	918.333	918.333	0	521.313
CHELTUIELI DE CAPITAL	70	1.516.000	1.519.000	1.482.000	918.333	918.333	918.333	0	521.313
TITLUL XIII ACTIVE NEFINANCIARE	71	1.516.000	1.519.000	1.482.000	918.333	918.333	918.333	0	521.313
Active fixe	71.01	1.516.000	1.519.000	1.482.000	918.333	918.333	918.333	0	521.313
Construcții	71.01.01	1.328.000	1.338.000	1.294.000	738.804	738.804	738.804	0	479.849
Masini, echipamente si mijloace de transport	71.01.02	181.000	181.000	181.000	172.529	172.529	172.529	0	32.997
Mobilier, aparatura birou si alte active	71.01.03	7.000	7.000	7.000	7.000	7.000	7.000	0	2.847
Alte active fixe	71.01.30	0	0	0	0	0	0	0	5.620

DIRECTOR EXECUTIV,
Claudia Grozavu

CONDUCĂTORUL INSTITUȚIEI,
Gheorghe Fălcă

ȘEF SERVICIUL BUDGET,
Olimpia Stoica

CONTUL DE EXECUTIE AL INSTITUTIILOR PUBLICE - CHELTUIELI
65.02.03.02 Învățământ primar- la data de 31.12.2016

Denumirea indicatorilor	Cod indicator	Credite de angajament	Credite bugetare		Angajamente bugetare	Angajamente legale	Plati efectuate	Angajamente legale de platit	Cheltuieli efective
			initiale	definitive					
TOTAL SECTIUNILE FUNCTIONARE +		527.000	22.420.000	23.525.790	23.074.590	23.074.590	22.503.477	571.113	21.385.135
SECTIUNEA DE FUNCTIONARE		0	22.037.000	22.998.790	22.585.244	22.585.244	22.014.131	571.113	21.350.041
Total cheltuieli		0	22.037.000	22.998.790	22.585.244	22.585.244	22.014.131	571.113	21.350.041
CHELTUIELI CURENTE	01	0	22.037.000	22.998.790	22.585.244	22.585.244	22.014.131	571.113	21.350.041
TITLUL I CHELTUIELI DE PERSONAL	10	0	17.411.930	18.009.360	18.009.360	18.009.360	17.438.247	571.113	17.509.474
Cheltuieli salariale in bani	10.01	0	14.224.390	14.574.850	14.574.850	14.574.850	14.204.185	370.665	14.326.990
Salarii de baza	10.01.01	0	13.353.535	13.699.395	13.699.395	13.699.395	13.465.191	234.204	13.585.909
Sporuri pentru conditii de munca	10.01.05	0	380	380	380	380	0	380	152
Alte sporuri	10.01.06	0	52.010	59.830	59.830	59.830	40.792	19.038	41.170
Fond pentru posturi ocupate prin cumul	10.01.10	0	50.490	51.550	51.550	51.550	46.052	5.498	51.197
fond aferent platii cu ora	10.01.11	0	764.155	762.075	762.075	762.075	652.076	109.999	648.562
Indemnizatii de delegare	10.01.13	0	500	500	500	500	0	500	0
Alte drepturi salariale in bani	10.01.30	0	3.320	1.120	1.120	1.120	74	1.046	0
Contributii	10.03	0	3.187.540	3.434.510	3.434.510	3.434.510	3.234.062	200.448	3.182.484
Contributii de asigurari sociale de stat	10.03.01	0	2.117.643	2.310.669	2.310.669	2.310.669	2.255.499	55.170	2.242.464
Contributii de asigurari de somaj	10.03.02	0	91.988	86.136	86.136	86.136	68.841	17.295	69.467
Contributii de asigurari sociale de sanatate	10.03.03	0	727.955	777.311	777.311	777.311	737.075	40.236	735.337
Contributii de asigurari pentru accidente de	10.03.04	0	33.590	39.825	39.825	39.825	22.527	17.298	22.653
Contributii pentru concedii si indemnizatii	10.03.06	0	216.364	220.569	220.569	220.569	150.120	70.449	112.563
TITLUL II BUNURI SI SERVICII	20	0	3.970.000	4.310.000	4.003.750	4.003.750	4.003.750	0	3.269.391
Bunuri si servicii	20.01	0	2.578.000	2.461.000	2.331.053	2.331.053	2.331.053	0	2.397.718
Furnituri de birou	20.01.01	0	99.000	85.500	83.038	83.038	83.038	0	90.545
Materialne pentru curatenie	20.01.02	0	69.000	78.950	73.862	73.862	73.862	0	79.081
Incalziti, iluminati si forta motrica	20.01.03	0	1.499.000	1.353.470	1.289.057	1.289.057	1.289.057	0	1.320.987
Apa, canal si salubritate	20.01.04	0	366.000	286.810	271.838	271.838	271.838	0	274.171
Posta, telecomunicatii, radio, tv, internet	20.01.08	0	68.000	67.420	54.216	54.216	54.216	0	54.474
Materialne si prestari de servicii cu caracter	20.01.09	0	109.000	113.560	107.619	107.619	107.619	0	118.748
Alte bunuri si servicii pentru intretinere si	20.01.30	0	368.000	475.290	451.423	451.423	451.423	0	459.712
Reparatii curente	20.02	0	644.000	631.000	564.081	564.081	564.081	0	558.150
Bunuri de natura obiectelor de inventar	20.05	0	365.000	873.000	802.657	802.657	802.657	0	3.361

Denumirea indicatorilor	Cod indicator	Credite de angajament	Credite bugetare		Angajamente bugetare	Angajamente legale	Plati efectuate	Angajamente legale de platit	Cheltuieli efective
			initiale	definitive					
Alte obiecte de inventar	20.05.30	0	365.000	873.000	802.657	802.657	802.657	0	3.361
Deplasari, detasari, transferari	20.06	0	13.000	13.000	4.325	4.325	4.325	0	4.325
Deplasari interne, detasari, transferari	20.06.01	0	13.000	13.000	4.325	4.325	4.325	0	4.325
Carti, publicatii si materiale documentare	20.11	0	16.000	13.000	9.828	9.828	9.828	0	109
Pregatire profesionala	20.13	0	22.000	16.000	11.193	11.193	11.193	0	11.093
Protectia muncii	20.14	0	36.000	29.000	24.245	24.245	24.245	0	24.245
Alte cheltuieli	20.30	0	296.000	274.000	256.368	256.368	256.368	0	270.390
alte cheltuieli cu bunuri si servicii	20.30.30	0	296.000	274.000	256.368	256.368	256.368	0	270.390
TITLUL IX ASISTENTA SOCIALA	57	0	47.890	161.650	136.679	136.679	136.679	0	136.543
Ajutoare sociale	57.02	0	47.890	161.650	136.679	136.679	136.679	0	136.543
Ajutoare sociale in numerar	57.02.01	0	0	108.110	100.726	100.726	100.726	0	100.726
Ajutoare sociale in natura	57.02.02	0	47.890	53.540	35.953	35.953	35.953	0	35.817
TITLUL XI ALTE CHELTUIELI	59	0	607.180	517.780	435.455	435.455	435.455	0	434.633
Burse	59.01	0	607.180	517.780	435.455	435.455	435.455	0	434.633
SECTIONEA DE DEZVOLTARE		527.000	383.000	527.000	489.346	489.346	489.346	0	35.094
Total cheltuieli		527.000	383.000	527.000	489.346	489.346	489.346	0	35.094
CHELTUIELI CURENTE	01	0	0	0	0	0	0	0	10.095
Titlul VIII PROIECTE CU FINANTARE DIN	56	0	0	0	0	0	0	0	10.095
Programe din Fondul European de Dezvoltare	56.01	0	0	0	0	0	0	0	10.095
Finantarea nationala	56.01.01	0	0	0	0	0	0	0	1.520
Finantarea Uniunii Europene	56.01.02	0	0	0	0	0	0	0	8.575
CHELTUIELI DE CAPITAL	70	527.000	383.000	527.000	489.346	489.346	489.346	0	24.999
TITLUL XIII ACTIVE NEFINANCIARE	71	527.000	383.000	527.000	489.346	489.346	489.346	0	24.999
Active fixe	71.01	527.000	383.000	527.000	489.346	489.346	489.346	0	24.999
Masini, echipamente si mijloace de transport	71.01.02	206.000	64.000	206.000	190.294	190.294	190.294	0	7.302
Mobilier, aparatura birou si alte active	71.01.03	166.000	106.000	166.000	152.692	152.692	152.692	0	6.637
Alte active fixe	71.01.30	155.000	213.000	155.000	146.360	146.360	146.360	0	11.060

DIRECTOR EXECUTIV,
Claudia Grozavu

CONDUCĂTORUL INSTITUȚIEI,
Gheorghe Falcă

ȘEF SERVICIUL BUCET,
Olimpia Stoica

**CONTUL DE EXECUTIE AL INSTITUTIILOR PUBLICE - CHELTUIELI
65.02.04 Învățământ secundar- la data de 31.12.2016**

Denumirea indicatorilor	Cod indicator	Credite de angajament	Credite bugetare		Angajamente bugetare	Angajamente legale	Plati efectuate	Angajamente legale de platit	Cheltuieli efective
			initiale	definitive					
TOTAL SECTIUNILE FUNCTIONARE +		9.781.000	72.043.000	83.220.920	78.654.289	78.654.289	76.565.005	2.089.284	74.189.360
SECTIUNEA DE FUNCTIONARE		0	64.032.000	75.414.920	73.218.929	73.218.929	71.327.283	1.891.646	70.255.172
Total cheltuieli		0	64.032.000	75.414.920	73.218.929	73.218.929	71.327.283	1.891.646	70.255.172
CHELTUIELI CURENTE	01	0	64.032.000	75.414.920	73.218.929	73.218.929	71.327.283	1.891.646	70.255.172
TITLUL I CHELTUIELI DE PERSONAL	10	0	47.200.230	54.719.500	54.719.500	54.719.500	53.218.012	1.501.488	53.435.339
Cheltuieli salariale in bani	10.01	0	38.579.040	44.379.357	44.379.357	44.379.357	43.393.382	985.975	43.569.641
Salarii de baza	10.01.01	0	35.456.415	40.309.830	40.309.830	40.309.830	39.590.996	718.834	39.666.924
Sporuri pentru conditii de munca	10.01.05	0	12.980	1.580	1.580	1.580	0	1.580	811
Alte sporuri	10.01.06	0	203.520	225.242	225.242	225.242	160.082	65.160	151.319
Fond pentru posturi ocupate prin cumul	10.01.10	0	126.430	161.130	161.130	161.130	129.572	31.558	136.339
fond aferent platii cu ora	10.01.11	0	2.775.135	3.677.515	3.677.515	3.677.515	3.512.613	164.902	3.612.709
Indemnizatii de delegare	10.01.13	0	2.200	1.700	1.700	1.700	119	1.581	119
Alte drepturi salariale in bani	10.01.30	0	2.360	2.360	2.360	2.360	0	2.360	1.420
Contributii	10.03	0	8.621.190	10.340.143	10.340.143	10.340.143	9.824.630	515.513	9.865.698
Contributii de asigurari sociale de stat	10.03.01	0	5.882.215	7.053.980	7.053.980	7.053.980	6.898.534	155.446	6.942.243
Contributii de asigurari de somaj	10.03.02	0	219.457	264.383	264.383	264.383	207.919	56.464	208.811
Contributii de asigurari sociale de sanatate	10.03.03	0	1.971.667	2.343.952	2.343.952	2.343.952	2.246.316	97.636	2.269.422
Contributii de asigurari pentru accidente de	10.03.04	0	97.485	133.612	133.612	133.612	71.318	62.294	71.593
Contributii pentru concedii si indemnizatii	10.03.06	0	450.366	544.216	544.216	544.216	400.543	143.673	373.629
TITLUL II BUNURI SI SERVICII	20	0	13.682.840	15.251.840	13.873.827	13.873.827	13.483.669	390.158	12.225.033
Bunuri si servicii	20.01	0	8.072.400	8.441.400	7.914.237	7.914.237	7.890.231	24.006	8.170.637
Furnituri de birou	20.01.01	0	177.360	187.260	168.058	168.058	168.058	0	199.709
Materiale pentru curatenie	20.01.02	0	219.680	249.260	231.170	231.170	231.170	0	259.904
Incalziti, iluminati si forta motrica	20.01.03	0	4.910.400	5.020.600	4.905.629	4.905.629	4.905.629	0	5.121.260
Apa, canal si salubritate	20.01.04	0	1.169.400	1.080.600	1.017.725	1.017.725	1.017.725	0	999.435
Carburanti si lubrifianti	20.01.05	0	13.200	10.200	9.200	9.200	9.200	0	9.229
Piese de schimb	20.01.06	0	10.680	12.380	12.045	12.045	12.045	0	17.970
Transport	20.01.07	0	140.000	213.000	171.958	171.958	171.958	0	155.470
Posta, telecomunicatii, radio, tv, internet	20.01.08	0	358.720	295.740	246.454	246.454	246.454	0	244.039
Materiale si prestari de servicii cu caracter	20.01.09	0	170.600	169.600	144.087	144.087	144.087	0	139.044

Denumirea indicatorilor	Cod indicator	Credite de angajament	Credite bugetare		Angajamente bugetare	Angajamente legale	Plati efectuate	Angajamente legale de platit	Cheltuieli efective
			initiale	definitive					
Alte bunuri si servicii pentru intretinere si	20.01.30	0	902.360	1.202.760	1.007.911	1.007.911	983.905	24.006	1.024.577
Reparatii curente	20.02	0	3.671.800	4.031.800	3.357.317	3.357.317	2.991.165	366.152	3.031.427
Bunuri de natura obiectelor de inventar	20.05	0	1.073.880	1.860.880	1.784.853	1.784.853	1.784.853	0	153.240
Uniforme si echipament	20.05.01	0	20.000	27.000	26.237	26.237	26.237	0	0
Alte obiecte de inventar	20.05.30	0	1.053.880	1.833.880	1.758.616	1.758.616	1.758.616	0	153.240
Deplasari, delasari, transferari	20.06	0	34.000	32.000	17.579	17.579	17.579	0	17.579
Deplasari interne, delasari, transferari	20.06.01	0	29.000	25.900	11.570	11.570	11.570	0	11.570
Deplasari in strainatate	20.06.02	0	5.000	6.100	6.009	6.009	6.009	0	6.009
Carti, publicatii si materiale documentare	20.11	0	26.840	35.840	25.042	25.042	25.042	0	11.493
Pregatire profesionala	20.13	0	43.840	48.840	36.579	36.579	36.579	0	36.579
Protectia muncii	20.14	0	88.880	58.880	35.616	35.616	35.616	0	32.169
Alte cheltuieli	20.30	0	671.200	742.200	702.604	702.604	702.604	0	771.909
Prime de asigurare non-viata	20.30.03	0	7.520	8.520	7.854	7.854	7.854	0	7.854
Chirii	20.30.04	0	140.000	140.000	134.795	134.795	134.795	0	134.796
alte cheltuieli cu bunuri si servicii	20.30.30	0	523.680	593.680	559.955	559.955	559.955	0	629.259
TITLUL VI ALTE TRANSFERURI	55	0	284.000	1.147.000	749.021	749.021	749.021	0	706.323
A. Transferuri interne	55.01	0	284.000	1.147.000	749.021	749.021	749.021	0	706.323
Alte transferuri curente interne	55.01.18	0	284.000	233.000	114.698	114.698	114.698	0	72.000
Finantarea invatamantului particular sau	55.01.63	0	0	914.000	634.323	634.323	634.323	0	634.323
TITLUL IX ASISTENTA SOCIALA	57	0	712.110	1.193.360	987.008	987.008	987.008	0	991.943
Autoare sociale	57.02	0	712.110	1.193.360	987.008	987.008	987.008	0	991.943
Autoare sociale in numerar	57.02.01	0	0	492.900	446.442	446.442	446.442	0	446.442
Autoare sociale in natura	57.02.02	0	712.110	700.460	540.566	540.566	540.566	0	545.501
TITLUL XI ALTE CHELTUIELI	59	0	2.152.820	3.103.220	2.889.573	2.889.573	2.889.573	0	2.896.534
Burse	59.01	0	2.152.820	3.103.220	2.889.573	2.889.573	2.889.573	0	2.896.534
SECTIUNEA DE DEZVOLTARE		9.781.000	8.011.000	7.806.000	5.435.360	5.435.360	5.237.722	197.638	3.934.188
Total cheltuieli		9.781.000	8.011.000	7.806.000	5.435.360	5.435.360	5.237.722	197.638	3.934.188
CHELTUIELI CURENTE	01	0	0	0	0	0	0	0	447.631
Titlul VIII PROIECTE CU FINANTARE DIN	56	0	0	0	0	0	0	0	447.631
Programe din Fondul European de Dezvoltare	56.01	0	0	0	0	0	0	0	447.631
Finantarea nationala	56.01.01	0	0	0	0	0	0	0	54.058
Finantarea Uniunii Europene	56.01.02	0	0	0	0	0	0	0	303.706
Cheltuieli neeligibile	56.01.03	0	0	0	0	0	0	0	89.867
CHELTUIELI DE CAPITAL	70	9.781.000	8.011.000	7.806.000	5.435.360	5.435.360	5.237.722	197.638	3.486.557
TITLUL XIII ACTIVE NEFINANCIARE	71	9.781.000	8.011.000	7.806.000	5.435.360	5.435.360	5.237.722	197.638	3.486.557
Active fixe	71.01	9.781.000	8.011.000	7.806.000	5.435.360	5.435.360	5.237.722	197.638	3.486.557

Denumirea indicatorilor	Cod indicator	Credite de angajament	Credite bugetare		Angajamente bugetare	Angajamente legale	Plati efectuate	Angajamente legale de platit	Cheltuieli efective
			initiale	definitive					
Constructii	71.01.01	8.276.000	6.883.000	6.301.000	4.242.719	4.242.719	4.045.081	197.638	1.951.906
Masini, echipamente si mijloace de transport	71.01.02	384.300	293.000	384.300	240.753	240.753	240.753	0	123.812
Mobilier, aparatura birotica si alte active	71.01.03	619.000	379.000	619.000	453.687	453.687	453.687	0	112.193
Alte active fixe	71.01.30	501.700	456.000	501.700	498.201	498.201	498.201	0	1.298.646

.....
CONDUCĂTORUL INSTITUȚIEI,
Gheorghe Falcă



.....
DIRECTOR EXECUTIV,
Claudia Grozavu

.....
ȘEF SERVICIUL BUGET,
Olimpia Stoica



**CONTUL DE EXECUTIE AL INSTITUTIILOR PUBLICE - CHELTUIELI
65.02.04.01 Învățământ secundar inferior - la data de 31.12.2016**

Denumirea indicatorilor	Cod indicator	Credite de angajament	Credite bugetare		Angajamente bugetare	Angajamente legale	Plati efectuate	Angajamente legale de platit	Cheltuieli efective
			initiale	definitive					
TOTAL SECTIUNILE FUNCTIONARE +		2.457.000	22.113.000	25.627.860	24.149.558	24.149.558	23.176.989	972.569	21.865.858
SECTIUNEA DE FUNCTIONARE		0	19.736.000	23.447.860	22.556.278	22.556.278	21.781.347	774.931	21.805.723
Total cheltuieli		0	19.736.000	23.447.860	22.556.278	22.556.278	21.781.347	774.931	21.805.723
CHELTUIELI CURENTE	01	0	19.736.000	23.447.860	22.556.278	22.556.278	21.781.347	774.931	21.805.723
TITLUL I CHELTUIELI DE PERSONAL	10	0	16.108.930	18.783.580	18.783.580	18.783.580	18.216.702	566.878	18.285.927
Cheltuieli salariale in bani	10.01	0	13.159.980	15.210.047	15.210.047	15.210.047	14.832.486	377.561	14.888.312
Salarii de baza	10.01.01	0	12.252.875	13.898.230	13.898.230	13.898.230	13.622.246	275.984	13.646.893
Sporuri pentru conditii de munca	10.01.05	0	360	360	360	360	0	360	0
Alte sporuri	10.01.06	0	47.280	56.252	56.252	56.252	29.674	26.578	26.093
Fond pentru posturi ocupate prin cumul	10.01.10	0	51.510	60.510	60.510	60.510	48.183	12.327	47.502
fond aferent platii cu ora	10.01.11	0	804.925	1.191.665	1.191.665	1.191.665	1.132.383	59.282	1.166.972
Indemnizatii de delegare	10.01.13	0	670	670	670	670	0	670	0
Alte drepturi salariale in bani	10.01.30	0	2.360	2.360	2.360	2.360	0	2.360	852
Contributii	10.03	0	2.948.950	3.573.533	3.573.533	3.573.533	3.384.216	189.317	3.397.615
Contributii de asigurari sociale de stat	10.03.01	0	1.973.565	2.425.204	2.425.204	2.425.204	2.369.872	55.332	2.402.631
Contributii de asigurari de somaj	10.03.02	0	82.250	93.681	93.681	93.681	71.117	22.564	71.745
Contributii de asigurari sociale de sanatate	10.03.03	0	674.815	804.692	804.692	804.692	770.051	34.641	782.317
Contributii de asigurari pentru accidente de	10.03.04	0	31.450	43.536	43.536	43.536	23.937	19.599	24.147
Contributii pentru concedii si indemnizatii	10.03.06	0	186.870	206.420	206.420	206.420	149.239	57.181	116.775
TITLUL II BUNURI SI SERVICII	20	0	2.497.000	2.593.000	1.862.129	1.862.129	1.654.076	208.053	1.600.689
Bunuri si servicii	20.01	0	655.000	790.000	644.901	644.901	631.233	13.668	633.480
Furnituri de birou	20.01.01	0	16.000	11.000	8.133	8.133	8.133	0	10.331
Materiale pentru curatenie	20.01.02	0	24.000	17.000	15.586	15.586	15.586	0	16.652
Incalziri, iluminat si forta motrica	20.01.03	0	274.000	329.000	302.873	302.873	302.873	0	312.899
Apa, canal si salubritate	20.01.04	0	67.000	64.000	56.482	56.482	56.482	0	56.760
Piese de schimb	20.01.06	0	0	0	0	0	0	0	498
Transport	20.01.07	0	140.000	195.000	154.251	154.251	154.251	0	137.763
Posta, telecomunicatii, radio, tv, internet	20.01.08	0	38.000	18.000	7.703	7.703	7.703	0	7.703
Materiale si prestari de servicii cu caracter	20.01.09	0	5.000	5.000	4.757	4.757	4.757	0	3.765
Alte bunuri si servicii pentru intretinere si	20.01.30	0	91.000	151.000	95.116	95.116	81.448	13.668	87.109

Denumirea indicatorilor	Cod indicator	Credite de angajament	Credite bugetare		Angajamente bugetare	Angajamente legale	Plati efectuate	Angajamente legale de plati	Cheltuieli efective
			initiale	definitive					
Reparatii curente	20.02	0	1.615.000	1.524.000	954.415	954.415	760.030	194.385	759.675
Bunuri de natura obiectelor de inventar	20.05	0	35.000	83.000	80.875	80.875	80.875	0	15.409
Alte obiecte de inventar	20.05.30	0	35.000	83.000	80.875	80.875	80.875	0	15.409
Deplasari, detasari, transferari	20.06	0	1.000	1.000	0	0	0	0	0
Deplasari interne, detasari, transferari	20.06.01	0	1.000	1.000	0	0	0	0	0
Carti, publicatii si materiale documentare	20.11	0	4.000	4.000	2.000	2.000	2.000	0	386
Pregatire profesionala	20.13	0	4.000	6.000	4.890	4.890	4.890	0	4.890
Protectia muncii	20.14	0	3.000	3.000	294	294	294	0	294
Alte cheltuieli	20.30	0	180.000	182.000	174.754	174.754	174.754	0	186.555
Chirii	20.30.04	0	140.000	140.000	134.795	134.795	134.795	0	134.796
alte cheltuieli cu bunuri si servicii	20.30.30	0	40.000	42.000	39.959	39.959	39.959	0	51.759
TITLUL IX ASISTENTA SOCIALA	57	0	177.140	659.270	554.656	554.656	554.656	0	555.940
Ajutoare sociale	57.02	0	177.140	659.270	554.656	554.656	554.656	0	555.940
Ajutoare sociale in numerar	57.02.01	0	0	474.280	431.040	431.040	431.040	0	431.040
Ajutoare sociale in natura	57.02.02	0	177.140	184.990	123.616	123.616	123.616	0	124.900
TITLUL XI ALTE CHELTUIELI	59	0	952.930	1.412.010	1.355.913	1.355.913	1.355.913	0	1.363.167
Burse	59.01	0	952.930	1.412.010	1.355.913	1.355.913	1.355.913	0	1.363.167
SECTIUNEA DE DEZVOLTARE		2.457.000	2.377.000	2.180.000	1.593.280	1.593.280	1.395.642	197.638	60.135
Total cheltuieli		2.457.000	2.377.000	2.180.000	1.593.280	1.593.280	1.395.642	197.638	60.135
CHELTUIELI CURENTE	01	0	0	0	0	0	0	0	1.074
Titlul VIII PROIECTE CU FINANTARE DIN	56	0	0	0	0	0	0	0	1.074
Programe din Fondul European de Dezvoltare	56.01	0	0	0	0	0	0	0	1.074
Finantarea nationala	56.01.01	0	0	0	0	0	0	0	130
Finantarea Uniunii Europene	56.01.02	0	0	0	0	0	0	0	736
Cheltuieli neeligibile	56.01.03	0	0	0	0	0	0	0	208
CHELTUIELI DE CAPITAL	70	2.457.000	2.377.000	2.180.000	1.593.280	1.593.280	1.395.642	197.638	59.061
TITLUL XIII ACTIVE NEFINANCIARE	71	2.457.000	2.377.000	2.180.000	1.593.280	1.593.280	1.395.642	197.638	59.061
Active fixe	71.01	2.457.000	2.377.000	2.180.000	1.593.280	1.593.280	1.395.642	197.638	59.061
Construcții	71.01.01	2.417.000	2.377.000	2.140.000	1.593.280	1.593.280	1.395.642	197.638	27.645
Masini, echipamente si mijloace de transport	71.01.02	40.000	0	40.000	0	0	0	0	17.721
Mobilier, aparatura biroul si alte active	71.01.03	0	0	0	0	0	0	0	8.050
Alte active fixe	71.01.30	0	0	0	0	0	0	0	5.645

CONDUCATORUL INSTITUTIEI,
 CRISTINA FALCA

DIRECTOR EXECUTIV,
 CLAUDIA GEORGIANA

SEF SERVICIU BUGEI,
 CLIMBIA STOICA

**CONTUL DE EXECUTIE AL INSTITUTIILOR PUBLICE - CHELTUIELI
65.02.04.02 Învățământ secundar superior- la data de 31.12.2016**

Denumirea indicatorilor	Cod indicator	Credite de angajament	Credite bugetare		Angajamente bugetare	Angajamente legale	Plati efectuate	Angajamente legale de platit	Cheltuieli efective
			initiale	definitive					
TOTAL SECTIUNILE FUNCTIONARE +		7.324.000	49.628.000	56.435.960	53.588.148	53.588.148	52.491.634	1.096.514	51.428.854
SECTIUNEA DE FUNCTIONARE		0	43.994.000	50.809.960	49.746.068	49.746.068	48.649.554	1.096.514	47.554.801
Total cheltuieli		0	43.994.000	50.809.960	49.746.068	49.746.068	48.649.554	1.096.514	47.554.801
CHELTUIELI CURENTE	01	0	43.994.000	50.809.960	49.746.068	49.746.068	48.649.554	1.096.514	47.554.801
TITLUL I CHELTUIELI DE PERSONAL	10	0	30.800.310	35.530.030	35.530.030	35.530.030	34.615.621	914.409	34.765.663
Cheltuieli salariale in bani	10.01	0	25.181.230	28.845.240	28.845.240	28.845.240	28.245.613	599.627	28.369.621
Salarii de baza	10.01.01	0	22.985.610	26.123.430	26.123.430	26.123.430	25.684.807	438.623	25.740.736
Sporuri pentru conditii de munca	10.01.05	0	12.140	1.220	1.220	1.220	0	1.220	811
Alte sporuri	10.01.06	0	154.870	167.620	167.620	167.620	130.408	37.212	125.226
Fond pentru posturi ocupate prin cumul	10.01.10	0	74.320	100.020	100.020	100.020	81.389	18.631	88.837
fond aferent platii cu ora	10.01.11	0	1.952.760	2.451.920	2.451.920	2.451.920	2.348.890	103.030	2.413.324
Indemnizatii de delegare	10.01.13	0	1.530	1.030	1.030	1.030	119	911	119
Alte drepturi salariale in bani	10.01.30	0	0	0	0	0	0	0	568
Contributii	10.03	0	5.619.080	6.684.790	6.684.790	6.684.790	6.370.008	314.782	6.396.042
Contributii de asigurari sociale de stat	10.03.01	0	3.872.000	4.572.966	4.572.966	4.572.966	4.478.769	94.197	4.487.797
Contributii de asigurari de somaj	10.03.02	0	135.967	167.413	167.413	167.413	135.220	32.193	135.507
Contributii de asigurari sociale de sanatate	10.03.03	0	1.284.662	1.521.785	1.521.785	1.521.785	1.459.807	61.978	1.470.897
Contributii de asigurari pentru accidente de	10.03.04	0	65.405	89.280	89.280	89.280	46.812	42.468	46.886
Contributii pentru concedii si indemnizatii	10.03.06	0	261.046	333.346	333.346	333.346	249.400	83.946	254.955
TITLUL II BUNURI SI SERVICII	20	0	11.185.840	12.658.840	12.011.698	12.011.698	11.829.593	182.105	10.624.344
Bunuri si servicii	20.01	0	7.417.400	7.651.400	7.269.336	7.269.336	7.258.998	10.338	7.537.157
Furnituri de birou	20.01.01	0	161.360	176.260	159.925	159.925	159.925	0	189.378
Materiale pentru curatenie	20.01.02	0	195.680	232.260	215.584	215.584	215.584	0	243.252
Incalziti, iluminati si forta motrica	20.01.03	0	4.636.400	4.691.600	4.602.756	4.602.756	4.602.756	0	4.808.361
Apa, canal si salubritate	20.01.04	0	1.102.400	1.016.600	961.243	961.243	961.243	0	942.675
Carburanti si lubrifianti	20.01.05	0	13.200	10.200	9.200	9.200	9.200	0	9.229
Piese de schimb	20.01.06	0	10.680	12.380	12.045	12.045	12.045	0	17.472
Transport	20.01.07	0	0	18.000	17.707	17.707	17.707	0	17.707
Posta, telecomunicatii, radio, tv, internet	20.01.08	0	320.720	277.740	238.751	238.751	238.751	0	236.336
Materiale si prestari de servicii cu caracter	20.01.09	0	165.600	164.600	139.330	139.330	139.330	0	135.279


Denumirea indicatorilor	Cod indicator	Credite de angajament	Credite bugetare		Angajamente bugetare	Angajamente legale	Plati efectuate	Angajamente legale de platit	Cheltuieli efective
			initiale	definitive					
Alte bunuri si servicii pentru intretinere si	20.01.30	0	811.360	1.051.760	912.795	912.795	902.457	10.338	937.468
Reparatii curente	20.02	0	2.056.800	2.507.800	2.402.902	2.402.902	2.231.135	171.767	2.271.752
Bunuri de natura obiectelor de inventar	20.05	0	1.038.880	1.777.880	1.703.978	1.703.978	1.703.978	0	137.831
Uniforme si echipament	20.05.01	0	20.000	27.000	26.237	26.237	26.237	0	0
Alte obiecte de inventar	20.05.30	0	1.018.880	1.750.880	1.677.741	1.677.741	1.677.741	0	137.831
Deplasari, detasari, transferari	20.06	0	33.000	31.000	17.579	17.579	17.579	0	17.579
Deplasari interne, detasari, transferari	20.06.01	0	28.000	24.900	11.570	11.570	11.570	0	11.570
Deplasari in strainatate	20.06.02	0	5.000	6.100	6.009	6.009	6.009	0	6.009
Carti, publicatii si materiale documentare	20.11	0	22.840	31.840	23.042	23.042	23.042	0	11.107
Pregatire profesionala	20.13	0	39.840	42.840	31.689	31.689	31.689	0	31.689
Protectia muncii	20.14	0	85.880	55.880	35.322	35.322	35.322	0	31.875
Alte cheltuieli	20.30	0	491.200	560.200	527.850	527.850	527.850	0	585.354
Prime de asigurare non-viata	20.30.03	0	7.520	8.520	7.854	7.854	7.854	0	7.854
alte cheltuieli cu bunuri si servicii	20.30.30	0	483.680	551.680	519.996	519.996	519.996	0	577.500
TITLUL VII AL TE TRANSFERURI	55	0	284.000	397.000	238.698	238.698	238.698	0	196.000
A. Transferuri interne	55.01	0	284.000	397.000	238.698	238.698	238.698	0	196.000
Alte transferuri curente interne	55.01.18	0	284.000	233.000	114.698	114.698	114.698	0	72.000
Finantarea invatamântului particular sau	55.01.63	0	0	164.000	124.000	124.000	124.000	0	124.000
TITLUL IX ASISTENTA SOCIALA	57	0	534.790	533.710	431.982	431.982	431.982	0	435.427
Ajutoare sociale	57.02	0	534.790	533.710	431.982	431.982	431.982	0	435.427
Ajutoare sociale in numerar	57.02.01	0	0	18.620	15.402	15.402	15.402	0	15.402
Ajutoare sociale in natura	57.02.02	0	534.790	515.090	416.580	416.580	416.580	0	420.025
TITLUL XI AL TE CHELTUIELI	59	0	1.189.060	1.690.380	1.533.660	1.533.660	1.533.660	0	1.533.367
Burse	59.01	0	1.189.060	1.690.380	1.533.660	1.533.660	1.533.660	0	1.533.367
SECTIUNEA DE DEZVOLTARE		7.324.000	5.634.000	5.626.000	3.842.080	3.842.080	3.842.080	0	3.874.053
Total cheltuieli		7.324.000	5.634.000	5.626.000	3.842.080	3.842.080	3.842.080	0	3.874.053
CHELTUIELI CURENTE	01	0	0	0	0	0	0	0	446.557
Titlul VIII PROIECTE CU FINANTARE DIN	56	0	0	0	0	0	0	0	446.557
Programe din Fondul European de Dezvoltare	56.01	0	0	0	0	0	0	0	446.557
Finantarea nationala	56.01.01	0	0	0	0	0	0	0	53.928
Finantarea Uniunii Europene	56.01.02	0	0	0	0	0	0	0	302.970
Cheltuieli neeligibile	56.01.03	0	0	0	0	0	0	0	89.659
CHELTUIELI DE CAPITAL	70	7.324.000	5.634.000	5.626.000	3.842.080	3.842.080	3.842.080	0	3.427.496
TITLUL XIII ACTIVE NEFINANCIARE	71	7.324.000	5.634.000	5.626.000	3.842.080	3.842.080	3.842.080	0	3.427.496
Active fixe	71.01	7.324.000	5.634.000	5.626.000	3.842.080	3.842.080	3.842.080	0	3.427.496
Construcții	71.01.01	5.859.000	4.506.000	4.161.000	2.649.439	2.649.439	2.649.439	0	1.924.261

Denumirea indicatorilor	Cod indicator	Credite de angajament	Credite bugetare		Angajamente bugetare	Angajamente legale	Plati efectuate	Angajamente legate de platit	Cheltuieli efective
			initiale	definitive					
Masini, echipamente si mijloace de transport	71.01.02	344.300	293.000	344.300	240.753	240.753	240.753	0	106.091
Mobilier, aparatura birou si alte active	71.01.03	619.000	379.000	619.000	453.687	453.687	453.687	0	104.143
Alte active fixe	71.01.30	501.700	456.000	501.700	498.201	498.201	498.201	0	1.293.001

CONDUCĂTORUL INSTITUȚIEI,
Gheorghe Falcă

.....


DIRECTOR EXECUTIV,
Claudia Grozavu

.....


ȘEF SERVICIUL BUGEȚ,
Olimpia Stoica

.....




**CONTUL DE EXECUTIE AL INSTITUTIILOR PUBLICE - CHELTUIELI
65.02.04.03 - Învățământ profesional - la data de 31.12.2016**

Denumirea indicatorilor	Cod indicator	Credite de angajament	Credite bugetare		Angajamente bugetare	Angajamente legale	Plati efectuate	Angajamente legale de platit	Cheltuieli efective
			initiale	definitive					
TOTAL SECTIUNILE FUNCTIONARE +		0	302.000	1.157.100	916.583	916.583	896.382	20.201	894.648
SECTIUNEA DE FUNCTIONARE		0	302.000	1.157.100	916.583	916.583	896.382	20.201	894.648
Total cheltuieli		0	302.000	1.157.100	916.583	916.583	896.382	20.201	894.648
CHELTUIELI CURENTE	01	0	302.000	1.157.100	916.583	916.583	896.382	20.201	894.648
TITLUL I CHELTUIELI DE PERSONAL	10	0	290.990	405.890	405.890	405.890	385.689	20.201	383.749
Cheltuieli salariale in bani	10.01	0	237.830	324.070	324.070	324.070	315.283	8.787	311.708
Salarii de baza	10.01.01	0	217.930	288.170	288.170	288.170	283.943	4.227	279.295
Sporuri pentru conditii de munca	10.01.05	0	480	0	0	0	0	0	0
Alte sporuri	10.01.06	0	1.370	1.370	1.370	1.370	0	1.370	0
Fond pentru posturi ocupate prin cumul	10.01.10	0	600	600	600	600	0	600	0
fond aferent platii cu ora	10.01.11	0	17.450	33.930	33.930	33.930	31.340	2.590	32.413
Contributii	10.03	0	53.160	81.820	81.820	81.820	70.406	11.414	72.041
Contributii de asigurari sociale de stat	10.03.01	0	36.650	55.810	55.810	55.810	49.893	5.917	51.815
Contributii de asigurari de somaj	10.03.02	0	1.240	3.289	3.289	3.289	1.582	1.707	1.559
Contributii de asigurari sociale de sanatate	10.03.03	0	12.190	17.475	17.475	17.475	16.458	1.017	16.208
Contributii de asigurari pentru accidente de	10.03.04	0	630	796	796	796	569	227	560
Contributii pentru concedii si indemnizatii	10.03.06	0	2.450	4.450	4.450	4.450	1.904	2.546	1.899
TITLUL VII ALTE TRANSFERURI	55	0	0	750.000	510.323	510.323	510.323	0	510.323
A. Transferuri interne	55.01	0	0	750.000	510.323	510.323	510.323	0	510.323
Finantarea învătământului particular sau	55.01.63	0	0	750.000	510.323	510.323	510.323	0	510.323
TITLUL IX ASISTENTA SOCIALA	57	0	180	380	370	370	370	0	576
Ajutoare sociale	57.02	0	180	380	370	370	370	0	576
Ajutoare sociale in natura	57.02.02	0	180	380	370	370	370	0	576
TITLUL XI ALTE CHELTUIELI	59	0	10.830	830	0	0	0	0	0
Burse	59.01	0	10.830	830	0	0	0	0	0

DIRECTOR EXECUTIV,
Claudia Grozavu



CONDUCĂTORUL INSTITUȚIEI,
Gheorghe Falcă

ȘEF SERVICIUL BUCET,
Olimpia Stoica

**CONTUL DE EXECUTIE AL INSTITUTIILOR PUBLICE - CHELTUIELI
65.02.05 Învățământ postliceal - la data de 31.12.2016**

Denumirea indicatorilor	Cod indicator	Credite de angajament	Credite bugetare		Angajamente bugetare	Angajamente legale	Plati efectuate	Angajamente legale de platit	Cheltuieli efective
			initiale	definitive					
TOTAL SECTIUNILE FUNCTIONARE +		0	1.373.000	1.070.220	1.041.599	1.041.599	1.004.116	37.483	1.002.313
SECTIUNEA DE FUNCTIONARE		0	1.373.000	1.070.220	1.041.599	1.041.599	1.004.116	37.483	1.002.313
Total cheltuieli		0	1.373.000	1.070.220	1.041.599	1.041.599	1.004.116	37.483	1.002.313
CHELTUIELI CURENTE	01	0	1.373.000	1.070.220	1.041.599	1.041.599	1.004.116	37.483	1.002.313
TITLUL I CHELTUIELI DE PERSONAL	10	0	1.266.000	963.220	963.220	963.220	925.737	37.483	933.676
Cheltuieli salariale in bani	10.01	0	1.034.050	772.820	772.820	772.820	755.427	17.393	768.249
Salarii de baza	10.01.01	0	641.300	597.250	597.250	597.250	587.858	9.392	594.473
Sporuri pentru conditii de munca	10.01.05	0	600	0	0	0	0	0	0
Alte sporuri	10.01.06	0	20.900	4.200	4.200	4.200	2.383	1.817	2.404
Fond pentru posturi ocupate prin cumul	10.01.10	0	30.000	1.000	1.000	1.000	0	1.000	0
fond aferent platii cu ora	10.01.11	0	311.250	169.370	169.370	169.370	165.186	4.184	171.372
Alte drepturi salariale in bani	10.01.30	0	30.000	1.000	1.000	1.000	0	1.000	0
Contributii	10.03	0	231.950	190.400	190.400	190.400	170.310	20.090	165.427
Contributii de asigurari sociale de stat	10.03.01	0	135.000	123.300	123.300	123.300	119.112	4.188	116.451
Contributii de asigurari de somaj	10.03.02	0	6.050	5.080	5.080	5.080	3.685	1.395	3.772
Contributii de asigurari sociale de sanatate	10.03.03	0	78.050	50.125	50.125	50.125	39.281	10.844	37.928
Contributii de asigurari pentru accidente de	10.03.04	0	5.600	2.645	2.645	2.645	1.203	1.442	1.214
Contributii pentru concedii si indemnizatii	10.03.06	0	7.250	9.250	9.250	9.250	7.029	2.221	6.062
TITLUL II BUNURI SI SERVICII	20	0	107.000	107.000	78.379	78.379	78.379	0	68.637
Bunuri si servicii	20.01	0	80.000	80.000	59.039	59.039	59.039	0	59.039
Furnituri de birou	20.01.01	0	5.000	5.000	4.701	4.701	4.701	0	4.701
Materiale pentru curatenie	20.01.02	0	5.000	5.000	4.889	4.889	4.889	0	4.889
Incalziti, iluminati si forta motrica	20.01.03	0	22.000	22.000	14.468	14.468	14.468	0	14.468
Apa, canal si salubritate	20.01.04	0	15.000	15.000	14.401	14.401	14.401	0	14.401
Posta, telecomunicatii, radio, tv, internet	20.01.08	0	4.000	4.000	3.908	3.908	3.908	0	3.908
Materiale si prestari de servicii cu caracter	20.01.09	0	9.000	9.000	3.180	3.180	3.180	0	3.180
Alte bunuri si servicii pentru intretinere si	20.01.30	0	20.000	20.000	13.492	13.492	13.492	0	13.492
Reparatii curente	20.02	0	6.000	6.000	5.000	5.000	5.000	0	5.000
Bunuri de natura obiectelor de inventar	20.05	0	10.000	10.000	9.502	9.502	9.502	0	0
Alte obiecte de inventar	20.05.30	0	10.000	10.000	9.502	9.502	9.502	0	0

Denumirea indicatorilor	Cod indicator	Credite de angajament	Credite bugetare		Angajamente bugetare	Angajamente legale	Plati efectuate	Angajamente legale de platit	Cheltuieli efective
			initiale	definitive					
Deplasari, delasari, transferari	20.06	0	1.000	1.000	0	0	0	0	0
Deplasari interne, delasari, transferari	20.06.01	0	1.000	1.000	0	0	0	0	0
Carti, publicatii si materiale documentare	20.11	0	1.000	1.000	0	0	0	0	0
Pregatire profesionala	20.13	0	2.000	2.000	400	400	0	0	400
Protectia muncii	20.14	0	1.000	1.000	0	0	0	0	0
Alte cheltuieli	20.30	0	6.000	6.000	4.438	4.438	4.438	0	4.198
alte cheltuieli cu bunuri si servicii	20.30.30	0	6.000	6.000	4.438	4.438	4.438	0	4.198

CONDUCĂTORUL INSTITUȚIEI,
Gheorghe Falcă



DIRECTOR EXECUTIV,
Claudia Grozavu

ȘEF SERVICIUL BUGET,
Olimpia Stoica

**CONTUL DE EXECUTIE AL INSTITUTIILOR PUBLICE - CHELTUIELI
65.02.07 învățământ nedefinibil prin nivel - la data de 31.12.2016**

Denumirea indicatorilor	Cod indicator	Credite de angajament	Credite bugetare		Angajamente bugetare	Angajamente legale	Plati efectuate	Angajamente legale de platit	Cheltuieli efective
			initiale	definitive					
TOTAL SECTIUNILE FUNCTIONARE +		0	792.000	792.000	792.000	792.000	685.914	106.086	693.300
SECTIUNEA DE FUNCTIONARE		0	792.000	792.000	792.000	792.000	685.914	106.086	693.300
Total cheltuieli		0	792.000	792.000	792.000	792.000	685.914	106.086	693.300
CHELTUIELI CURENTE	01	0	792.000	792.000	792.000	792.000	685.914	106.086	693.300
TITLUL I CHELTUIELI DE PERSONAL	10	0	792.000	792.000	792.000	792.000	685.914	106.086	693.300
Cheltuieli salariale in bani	10.01	0	632.000	632.000	632.000	632.000	560.048	71.952	583.841
Salarii de baza	10.01.01	0	580.000	568.000	568.000	568.000	512.527	55.473	536.197
Sporuri pentru conditii de munca	10.01.05	0	4.000	4.000	4.000	4.000	700	3.300	733
Alte sporuri	10.01.06	0	0	4.000	4.000	4.000	1.927	2.073	841
fond aferent platii cu ora	10.01.11	0	48.000	56.000	56.000	56.000	44.894	11.106	45.887
Alte drepturi salariale in bani	10.01.30	0	0	0	0	0	0	0	183
Contributii	10.03	0	160.000	160.000	160.000	160.000	125.866	34.134	109.459
Contributii de asigurari sociale de stat	10.03.01	0	107.000	107.000	107.000	107.000	88.494	18.506	79.208
Contributii de asigurari de somaj	10.03.02	0	8.000	8.000	8.000	8.000	2.800	5.200	2.506
Contributii de asigurari sociale de sanatate	10.03.03	0	36.000	36.000	36.000	36.000	29.123	6.877	26.067
Contributii de asigurari pentru accidente de	10.03.04	0	3.000	3.000	3.000	3.000	949	2.051	855
Contributii pentru concedii si indemnizatii	10.03.06	0	6.000	6.000	6.000	6.000	4.500	1.500	823

DIRECTOR EXECUTIV,
Claudia Grozavu

CONDUCĂTORUL INSTITUȚIEI,
Gheorghe Faică

ȘEF SERVICIUL BUGET,
Olimpia Stoica



.....
[Signature]

**CONTUL DE EXECUTIE AL INSTITUTIILOR PUBLICE - CHELTUIELI
65.02.07.04 Învățământ special- la data de 31.12.2016**

Denumirea indicatorilor	Cod indicator	Credite de angajament	Credite bugetare		Angajamente bugetare	Angajamente legale	Plati efectuate	Angajamente legale de platit	Cheltuieli efective
			initiale	definitive					
TOTAL SECTIUNILE FUNCTIONARE +		0	792.000	792.000	792.000	792.000	685.914	106.086	693.300
SECTIUNEA DE FUNCTIONARE		0	792.000	792.000	792.000	792.000	685.914	106.086	693.300
Total cheltuieli		0	792.000	792.000	792.000	792.000	685.914	106.086	693.300
CHELTUIELI CURENTE	01	0	792.000	792.000	792.000	792.000	685.914	106.086	693.300
TITLUL I CHELTUIELI DE PERSONAL	10	0	792.000	792.000	792.000	792.000	685.914	106.086	693.300
Cheltuieli salariale in bani	10.01	0	632.000	632.000	632.000	632.000	560.048	71.952	583.841
Salarii de baza	10.01.01	0	580.000	568.000	568.000	568.000	512.527	55.473	536.197
Sporuri pentru conditii de munca	10.01.05	0	4.000	4.000	4.000	4.000	700	3.300	733
Alte sporuri	10.01.06	0	0	4.000	4.000	4.000	1.927	2.073	841
fond aferent platii cu ora	10.01.11	0	48.000	56.000	56.000	56.000	44.894	11.106	45.887
Alte drepturi salariale in bani	10.01.30	0	0	0	0	0	0	0	183
Contributii	10.03	0	160.000	160.000	160.000	160.000	125.866	34.134	109.459
Contributii de asigurari sociale de stat	10.03.01	0	107.000	107.000	107.000	107.000	88.494	18.506	79.208
Contributii de asigurari de somaj	10.03.02	0	8.000	8.000	8.000	8.000	2.800	5.200	2.506
Contributii de asigurari sociale de sanatate	10.03.03	0	36.000	36.000	36.000	36.000	29.123	6.877	26.067
Contributii de asigurari pentru accidente de	10.03.04	0	3.000	3.000	3.000	3.000	949	2.051	855
Contributii pentru concedii si indemnizatii	10.03.06	0	6.000	6.000	6.000	6.000	4.500	1.500	823

DIRECTOR EXECUTIV,
Claudia Grozavu

CONDUCĂTORUL INSTITUȚIEI,

Gheorghina Falcă

ȘEF SERVICIUL BUCET,
Olimpia Stoica

**CONTUL DE EXECUTIE AL INSTITUTIILOR PUBLICE - CHELTUIELI
65.02.11 Servicii auxiliare pentru educație - la data de 31.12.2016**

Denumirea indicatorilor	Cod indicator	Credite de angajament	Credite bugetare		Angajamente bugetare	Angajamente legale	Plati efectuate	Angajamente legate de plati	Cheltuieli efective
			initiale	definitive					
TOTAL SECTIUNILE FUNCTIONARE +		186.000	891.000	911.000	607.033	607.033	600.160	6.873	455.561
SECTIUNEA DE FUNCTIONARE		0	725.000	725.000	461.323	461.323	454.450	6.873	454.450
Total cheltuieli		0	725.000	725.000	461.323	461.323	454.450	6.873	454.450
CHELTUIELI CURENTE	01	0	725.000	725.000	461.323	461.323	454.450	6.873	454.450
TITLUL II BUNURI SI SERVICII	20	0	10.000	10.000	9.849	9.849	2.976	6.873	2.976
Reparatii curente	20.02	0	10.000	10.000	9.849	9.849	2.976	6.873	2.976
TITLUL VI TRANSFERURI IN TRE UNITATI ALE	51	0	715.000	715.000	451.474	451.474	451.474	0	451.474
Transferuri curente	51.01	0	715.000	715.000	451.474	451.474	451.474	0	451.474
Transferuri catre institutii publice	51.01.01	0	715.000	715.000	451.474	451.474	451.474	0	451.474
SECTIUNEA DE DEZVOLTARE		186.000	166.000	186.000	145.710	145.710	145.710	0	1.111
Total cheltuieli		186.000	166.000	186.000	145.710	145.710	145.710	0	1.111
CHELTUIELI DE CAPITAL	70	186.000	166.000	186.000	145.710	145.710	145.710	0	1.111
TITLUL XIII ACTIVE NEFINANCIARE	71	186.000	166.000	186.000	145.710	145.710	145.710	0	1.111
Active fixe	71.01	186.000	166.000	186.000	145.710	145.710	145.710	0	1.111
Constructii	71.01.01	170.000	150.000	170.000	129.712	129.712	129.712	0	1.111
Masini, echipamente si mijloace de transport	71.01.02	16.000	16.000	16.000	15.998	15.998	15.998	0	1.111

DIRECTOR EXECUTIV,
Claudia Grozavu



CONDUCĂTORUL INSTITUȚIEI,
Gheorghe Falcă

ȘEF SERVICIULUI BUGET,
Olimpia Stoica

**CONTUL DE EXECUTIE AL INSTITUTIILOR PUBLICE - CHELTUIELI
65.02.11.03 Internate și cantine pentru elevi- la data de 31.12.2016**

Denumirea indicatorilor	Cod indicator	Credite de angajament	Credite bugetare		Angajamente bugetare	Angajamente legale	Plati efectuate	Angajamente legale de platit	Cheltuieli efective
			initiale	definitive					
TOTAL SECTIUNILE FUNCTIONARE +		186.000	891.000	911.000	607.033	607.033	600.160	6.873	455.561
SECTIUNEA DE FUNCTIONARE		0	725.000	725.000	461.323	461.323	454.450	6.873	454.450
Total cheltuieli		0	725.000	725.000	461.323	461.323	454.450	6.873	454.450
CHELTUIELI CURENTE	01	0	725.000	725.000	461.323	461.323	454.450	6.873	454.450
TITLUL II BUNURI SI SERVICII	20	0	10.000	10.000	9.849	9.849	2.976	6.873	2.976
Reparatii curente	20.02	0	10.000	10.000	9.849	9.849	2.976	6.873	2.976
TITLUL VI TRANSFERURI INTRE UNITATILE	51	0	715.000	715.000	451.474	451.474	451.474	0	451.474
Transferuri curente	51.01	0	715.000	715.000	451.474	451.474	451.474	0	451.474
Transferuri catre institutii publice	51.01.01	0	715.000	715.000	451.474	451.474	451.474	0	451.474
SECTIUNEA DE DEZVOLTARE		186.000	166.000	186.000	145.710	145.710	145.710	0	1.111
Total cheltuieli		186.000	166.000	186.000	145.710	145.710	145.710	0	1.111
CHELTUIELI DE CAPITAL	70	186.000	166.000	186.000	145.710	145.710	145.710	0	1.111
TITLUL XIII ACTIVE NEFINANCIARE	71	186.000	166.000	186.000	145.710	145.710	145.710	0	1.111
Active fixe	71.01	186.000	166.000	186.000	145.710	145.710	145.710	0	1.111
Construcții	71.01.01	170.000	150.000	170.000	129.712	129.712	129.712	0	0
Masini, echipamente si mijloace de transport	71.01.02	16.000	16.000	16.000	15.998	15.998	15.998	0	1.111



CONDUCĂTORUL INSTITUȚIEI,

Gheorghe Falcă

DIRECTOR EXECUTIV,
Claudia Grozavu

ȘEF SERVICIUL BUGEȚ,
Olimpia Stoica

CONTUL DE EXECUTIE AL INSTITUTIILOR PUBLICE - CHELTUIELI
65.02.50 Alte cheltuieli în domeniul învățământului- la data de 31.12.2016

Denumirea indicatorilor	Cod indicator	Credite de angajament	Credite bugetare		Angajamente bugetare	Angajamente legale	Plati efectuate	Angajamente legale de platit	Cheltuieli efective
			initiale	definitive					
TOTAL SECTIUNILE FUNCTIONARE +		0	0	154.000	4.800	4.800	4.800	0	4.800
SECTIUNEA DE FUNCTIONARE		0	0	154.000	4.800	4.800	4.800	0	4.800
Total cheltuieli		0	0	154.000	4.800	4.800	4.800	0	4.800
CHELTUIELI CURENTE	01	0	0	154.000	4.800	4.800	4.800	0	4.800
TITLUL IX ASISTENTA SOCIALA	57	0	0	154.000	4.800	4.800	4.800	0	4.800
Ajutoare sociale	57.02	0	0	154.000	4.800	4.800	4.800	0	4.800
Ajutoare sociale in natura	57.02.02	0	0	141.000	0	0	0	0	0
Tichete de cresa si tichete sociale pentru	57.02.03	0	0	13.000	4.800	4.800	4.800	0	4.800

DIRECTOR EXECUTIV,
Claudia Grozavu

CONDUCĂTORUL INSTITUȚIEI,
Gheorghe Falcă

ȘEF SERVICIUL BUGEȚ,
Olimpia Stoica



**CONTUL DE EXECUTIE AL INSTITUTIILOR PUBLICE - CHELTUIELI
66.02 SĂNĂTATE- la data de 31.12.2016**

Denumirea indicatorilor	Cod indicator	Credite de angajament	Credite bugetare		Angajamente bugetare	Angajamente legale	Plati efectuate	Angajamente legale de platit	Cheltuieli efective
			initiale	definitive					
TOTAL SECTIUNILE FUNCTIONARE +		80.000	5.517.000	6.064.000	5.397.331	5.397.331	4.677.311	720.020	4.660.554
SECTIUNEA DE FUNCTIONARE		0	4.437.000	4.522.000	4.198.139	4.198.139	3.478.119	720.020	3.525.290
Total cheltuieli		0	4.437.000	4.522.000	4.198.139	4.198.139	3.478.119	720.020	3.525.290
CHELTUIELI CURENTE	01	0	4.437.000	4.522.000	4.198.139	4.198.139	3.478.119	720.020	3.525.290
TITLUL I CHELTUIELI DE PERSONAL	10	0	3.776.000	3.816.000	3.816.000	3.816.000	3.113.580	702.420	3.161.703
Cheltuieli salariale in bani	10.01	0	3.080.000	3.109.000	3.109.000	3.109.000	2.541.031	567.969	2.582.670
Salarii de baza	10.01.01	0	2.720.000	2.749.000	2.749.000	2.749.000	2.288.184	460.816	2.323.493
Alte drepturi salariale in bani	10.01.30	0	360.000	360.000	360.000	360.000	252.847	107.153	259.177
Contributii	10.03	0	696.000	707.000	707.000	707.000	572.549	134.451	579.033
Contributii de asigurari sociale de stat	10.03.01	0	487.000	492.000	492.000	492.000	400.227	91.773	406.519
Contributii de asigurari de somaj	10.03.02	0	16.000	17.000	17.000	17.000	12.690	4.310	12.894
Contributii de asigurari sociale de sanatate	10.03.03	0	160.000	163.500	163.500	163.500	131.972	31.528	134.089
Contributii de asigurari pentru accidente de	10.03.04	0	6.000	6.500	6.500	6.500	3.812	2.688	3.874
Contributii pentru concedii si indemnizatii	10.03.06	0	27.000	28.000	28.000	28.000	23.848	4.152	21.657
TITLUL II BUNURI SI SERVICII	20	0	651.000	651.000	344.419	344.419	326.819	17.600	325.867
Bunuri si servicii	20.01	0	120.000	120.000	70.108	70.108	52.508	17.600	56.440
Furnituri de birou	20.01.01	0	11.000	11.000	2.578	2.578	2.578	0	5.935
Materiale pentru curatenie	20.01.02	0	13.000	13.000	2.776	2.776	2.776	0	7.715
Posta, telecomunicatii, radio, tv, internet	20.01.08	0	1.000	1.000	999	999	999	0	999
Alte bunuri si servicii pentru intretinere si	20.01.30	0	95.000	95.000	63.755	63.755	46.155	17.600	41.791
Medicamente si materiale sanitare	20.04	0	431.000	431.000	259.560	259.560	259.560	0	259.560
Medicamente	20.04.01	0	153.000	153.000	77.795	77.795	77.795	0	77.795
Materiale sanitare	20.04.02	0	278.000	278.000	181.765	181.765	181.765	0	181.765
Bunuri de natura obiectelor de inventar	20.05	0	64.000	64.000	11.769	11.769	11.769	0	6.885
Uniforme si echipament	20.05.01	0	10.000	10.000	7.795	7.795	7.795	0	0
Alte obiecte de inventar	20.05.30	0	54.000	54.000	3.974	3.974	3.974	0	6.885
Deplasari, detasari, transferari	20.06	0	15.000	15.000	1.822	1.822	1.822	0	1.822
Deplasari interne, detasari, transferari	20.06.01	0	15.000	15.000	1.822	1.822	1.822	0	1.822
Pregatire profesionala	20.13	0	19.000	19.000	600	600	600	0	600
Protectia muncii	20.14	0	1.000	1.000	560	560	560	0	560

Denumirea indicatorilor	Cod indicator	Credite de angajament	Credite bugetare		Angajamente bugetare	Angajamente legale	Plati efectuate	Angajamente legale de platit	Cheltuieli efective
			initiale	definitive					
Alte cheltuieli	20.30	0	1.000	1.000	0	0	0	0	0
Reclama si publicitate	20.30.01	0	1.000	1.000	0	0	0	0	0
TITLUL VI TRANSFERURI INTRE UNITATI ALE	51	0	10.000	55.000	37.720	37.720	37.720	0	37.720
Transferuri curente	51.01	0	10.000	55.000	37.720	37.720	37.720	0	37.720
Transferuri de la bugetele locale catre institutii	51.01.46	0	10.000	55.000	37.720	37.720	37.720	0	37.720
SECTIUNEA DE DEZVOLTARE		80.000	1.080.000	1.542.000	1.199.192	1.199.192	1.199.192	0	1.135.264
Total cheltuieli		80.000	1.080.000	1.542.000	1.199.192	1.199.192	1.199.192	0	1.135.264
CHELTUIELI CURENTE	01	0	1.000.000	1.462.000	1.122.192	1.122.192	1.122.192	0	1.122.192
TITLUL VI TRANSFERURI INTRE UNITATI ALE	51	0	1.000.000	1.462.000	1.122.192	1.122.192	1.122.192	0	1.122.192
Transferuri de capital	51.02	0	1.000.000	1.462.000	1.122.192	1.122.192	1.122.192	0	1.122.192
Transferuri din bugetele locale pentru	51.02.28	0	1.000.000	1.462.000	1.122.192	1.122.192	1.122.192	0	1.122.192
CHELTUIELI DE CAPITAL	70	80.000	80.000	80.000	77.000	77.000	77.000	0	13.072
TITLUL XIII ACTIVE NEFINANCIARE	71	80.000	80.000	80.000	77.000	77.000	77.000	0	13.072
Active fixe	71.01	80.000	80.000	80.000	77.000	77.000	77.000	0	13.072
Masini, echipamente si mijloace de transport	71.01.02	80.000	80.000	80.000	77.000	77.000	77.000	0	13.072

DIRECTOR EXECUTIV,

Claudia Grozavu



CONDUCĂTORUL INSTITUȚIEI,
Gheorghe Falcă



ȘEF SERVICIUL BUGET,
Olimpia Stoica



CONTUL DE EXECUTIE AL INSTITUTIILOR PUBLICE - CHELTUIELI
66.02.06.01 Spitale generale - la data de 31.12.2016

Denumirea indicatorilor	Cod indicator	Credite de angajament	Credite bugetare		Angajamente bugetare	Angajamente legale	Plati efectuate	Angajamente legale de plati	Cheltuieli efective
			initiale	definitive					
TOTAL SECTIUNILE FUNCTIONARE +		0	1.000.000	1.507.000	1.159.912	1.159.912	1.159.912	0	1.159.912
SECTIUNEA DE FUNCTIONARE		0	0	45.000	37.720	37.720	37.720	0	37.720
Total cheltuieli		0	0	45.000	37.720	37.720	37.720	0	37.720
CHELTUIELI CURENTE	01	0	0	45.000	37.720	37.720	37.720	0	37.720
TITLUL VI TRANSFERURI INTRE UNITATI ALE	51	0	0	45.000	37.720	37.720	37.720	0	37.720
Transferuri curente	51.01	0	0	45.000	37.720	37.720	37.720	0	37.720
Transferuri de la bugetele locale catre institutii	51.01.46	0	0	45.000	37.720	37.720	37.720	0	37.720
SECTIUNEA DE DEZVOLTARE		0	1.000.000	1.462.000	1.122.192	1.122.192	1.122.192	0	1.122.192
Total cheltuieli		0	1.000.000	1.462.000	1.122.192	1.122.192	1.122.192	0	1.122.192
CHELTUIELI CURENTE	01	0	1.000.000	1.462.000	1.122.192	1.122.192	1.122.192	0	1.122.192
TITLUL VI TRANSFERURI INTRE UNITATI ALE	51	0	1.000.000	1.462.000	1.122.192	1.122.192	1.122.192	0	1.122.192
Transferuri de capital	51.02	0	1.000.000	1.462.000	1.122.192	1.122.192	1.122.192	0	1.122.192
Transferuri din bugetele locale pentru	51.02.28	0	1.000.000	1.462.000	1.122.192	1.122.192	1.122.192	0	1.122.192

DIRECTOR EXECUTIV,
Claudia Grozavu

CONDUCĂTORUL INSTITUȚIEI,
Gheorghe Falcă

ȘEF SERVICIUL BUGEȚ,
Olimpia Stoica

**CONTUL DE EXECUTIE AL INSTITUTIILOR PUBLICE - CHELTUIELI
66.02.08 - la data de 31.12.2016**

Denumirea indicatorilor	Cod indicator	Credite de angajament	Credite bugetare		Angajamente bugetare	Angajamente legale	Plati efectuate	Angajamente legale de platit	Cheltuieli efective
			initiale	definitive					
TOTAL SECTIUNILE FUNCTIONARE +		80.000	4.507.000	4.547.000	4.237.419	4.237.419	3.517.399	720.020	3.500.642
SECTIUNEA DE FUNCTIONARE		0	4.427.000	4.467.000	4.160.419	4.160.419	3.440.399	720.020	3.487.570
Total cheltuieli		0	4.427.000	4.467.000	4.160.419	4.160.419	3.440.399	720.020	3.487.570
CHELTUIELI CURENTE	01	0	4.427.000	4.467.000	4.160.419	4.160.419	3.440.399	720.020	3.487.570
TITLUL I CHELTUIELI DE PERSONAL	10	0	3.776.000	3.816.000	3.816.000	3.816.000	3.113.580	702.420	3.161.703
Cheltuieli salariale in bani	10.01	0	3.080.000	3.109.000	3.109.000	3.109.000	2.541.031	567.969	2.582.670
Salarii de baza	10.01.01	0	2.720.000	2.749.000	2.749.000	2.749.000	2.288.184	460.816	2.323.493
Alte drepturi salariale in bani	10.01.30	0	360.000	360.000	360.000	360.000	252.847	107.153	259.177
Contributii	10.03	0	696.000	707.000	707.000	707.000	572.549	134.451	579.033
Contributii de asigurari sociale de stat	10.03.01	0	487.000	492.000	492.000	492.000	400.227	91.773	406.519
Contributii de asigurari de somaj	10.03.02	0	16.000	17.000	17.000	17.000	12.690	4.310	12.894
Contributii de asigurari sociale de sanatate	10.03.03	0	160.000	163.500	163.500	163.500	131.972	31.528	134.089
Contributii de asigurari pentru accidente de	10.03.04	0	6.000	6.500	6.500	6.500	3.812	2.688	3.874
Contributii pentru concedii si indemnizatii	10.03.06	0	27.000	28.000	28.000	28.000	23.848	4.152	21.657
TITLUL II BUNURI SI SERVICII	20	0	651.000	651.000	344.419	344.419	326.819	17.600	325.867
Bunuri si servicii	20.01	0	120.000	120.000	70.108	70.108	52.508	17.600	56.440
Furnituri de birou	20.01.01	0	11.000	11.000	2.578	2.578	2.578	0	5.935
Materiale pentru curatenie	20.01.02	0	13.000	13.000	2.776	2.776	2.776	0	7.715
Posta, telecomunicatii, radio, tv, internet	20.01.08	0	1.000	1.000	999	999	999	0	999
Alte bunuri si servicii pentru intretinere si	20.01.30	0	95.000	95.000	63.755	63.755	46.155	17.600	41.791
Medicamente si materiale sanitare	20.04	0	431.000	431.000	259.560	259.560	259.560	0	259.560
Medicamente	20.04.01	0	153.000	153.000	77.795	77.795	77.795	0	77.795
Materiale sanitare	20.04.02	0	278.000	278.000	181.765	181.765	181.765	0	181.765
Bunuri de natura obiectelor de inventar	20.05	0	64.000	64.000	11.769	11.769	11.769	0	6.885
Uniforme si echipament	20.05.01	0	10.000	10.000	7.795	7.795	7.795	0	0
Alte obiecte de inventar	20.05.30	0	54.000	54.000	3.974	3.974	3.974	0	6.885
Deplasari, delasari, transferari	20.06	0	15.000	15.000	1.822	1.822	1.822	0	1.822
Deplasari interne, delasari, transferari	20.06.01	0	15.000	15.000	1.822	1.822	1.822	0	1.822
Pregatire profesionala	20.13	0	19.000	19.000	600	600	600	0	600
Protectia muncii	20.14	0	1.000	1.000	560	560	560	0	560

Denumirea indicatorilor	Cod indicator	Credite de angajament	Credite bugetare		Angajamente bugetare	Angajamente legale	Plati efectuate	Angajamente legale de platit	Cheltuieli efective
			initiale	definitive					
Alte cheltuieli	20.30	0	1.000	1.000	0	0	0	0	0
Reclama si publicitate	20.30.01	0	1.000	1.000	0	0	0	0	0
SECTIUNEA DE DEZVOLTARE		80.000	80.000	80.000	77.000	77.000	77.000	0	13.072
Total cheltuieli		80.000	80.000	80.000	77.000	77.000	77.000	0	13.072
CHELTUIELI DE CAPITAL	70	80.000	80.000	80.000	77.000	77.000	77.000	0	13.072
TITLUL XIII ACTIVE NEFINANCIARE	71	80.000	80.000	80.000	77.000	77.000	77.000	0	13.072
Active fixe	71.01	80.000	80.000	80.000	77.000	77.000	77.000	0	13.072
Masini, echipamente si mijloace de transport	71.01.02	80.000	80.000	80.000	77.000	77.000	77.000	0	13.072

CONDUCĂTORUL INSTITUȚIEI,
Gheorghe Falcă

ȘEF SERVICIUL BUGEȚ,
Olimpia Stoica

DIRECTOR EXECUTIV,
Claudia Grozavu

**CONTUL DE EXECUTIE AL INSTITUTIILOR PUBLICE - CHELTUIELI
66.02.50.50 Alte instituții și acțiuni sanitare - la data de 31.12.2016**

Denumirea indicatorilor	Cod indicator	Credite de angajament	Credite bugetare		Angajamente bugetare	Angajamente legale	Plati efectuate	Angajamente legale de platit	Cheltuieli efective
			initiale	definitive					
TOTAL SECTIUNILE FUNCTIONARE +		0	10.000	10.000	0	0	0	0	0
SECTIUNEA DE FUNCTIONARE		0	10.000	10.000	0	0	0	0	0
Total cheltuieli		0	10.000	10.000	0	0	0	0	0
CHELTUIELI CURENTE	01	0	10.000	10.000	0	0	0	0	0
TITLUL VI TRANSFERURI INTRE UNITATI ALE	51	0	10.000	10.000	0	0	0	0	0
Transferuri curente	51.01	0	10.000	10.000	0	0	0	0	0
Transferuri de la bugetele locale catre institutii	51.01.46	0	10.000	10.000	0	0	0	0	0

DIRECTOR EXECUTIV,
Claudia Grozavu

CONDUCĂTORUL INSTITUȚIEI,
Gheorghe Falcă

ȘEF SERVICIUL BUGEȚ,
Olimpia Stoica

**CONTUL DE EXECUTIE AL INSTITUTIILOR PUBLICE - CHELTUIELI
67.02 Cultură, recreere și religie- la data de 31.12.2016**

Denumirea indicatorilor	Cod indicator	Credite de angajament	Credite bugetare		Angajamente bugetare	Angajamente legale	Plati efectuate	Angajamente legale de platit	Cheltuieli efective
			initiale	definitive					
TOTAL SECTIUNILE FUNCTIONARE +		86.431.000	109.670.000	108.990.000	77.840.518	94.606.704	62.550.280	32.056.424	47.116.404
SECTIUNEA DE FUNCTIONARE		0	59.084.000	63.203.000	48.533.647	48.533.647	45.890.345	2.643.302	44.909.070
Total cheltuieli		0	59.084.000	63.203.000	48.533.647	48.533.647	45.890.345	2.643.302	44.909.070
CHELTUIELI CURENTE	01	0	59.084.000	63.203.000	48.533.647	48.533.647	45.890.345	2.643.302	44.909.070
TITLUL I CHELTUIELI DE PERSONAL	10	0	800.000	825.000	825.000	825.000	567.237	257.763	565.667
Cheltuieli salariale in bani	10.01	0	667.000	692.000	692.000	692.000	462.203	229.797	461.430
Salarii de baza	10.01.01	0	600.000	600.000	600.000	600.000	442.127	157.873	441.777
Alte sporuri	10.01.06	0	7.000	7.000	7.000	7.000	3.439	3.561	3.869
Indemnizatii platite unor persoane din afara	10.01.12	0	0	25.000	25.000	25.000	11.152	13.848	11.152
Indemnizatii de delegare	10.01.13	0	50.000	50.000	50.000	50.000	809	49.191	190
Alte drepturi salariale in bani	10.01.30	0	10.000	10.000	10.000	10.000	4.676	5.324	4.442
Contributii	10.03	0	133.000	133.000	133.000	133.000	105.034	27.966	104.237
Contributii de asigurari sociale de stat	10.03.01	0	80.000	80.000	80.000	80.000	73.390	6.610	73.323
Contributii de asigurari de somaj	10.03.02	0	5.000	5.000	5.000	5.000	2.305	2.695	2.304
Contributii de asigurari sociale de sanatate	10.03.03	0	38.000	38.000	38.000	38.000	23.945	14.055	23.937
Contributii de asigurari pentru accidente de	10.03.04	0	2.000	2.000	2.000	2.000	685	1.315	755
Contributii pentru concedii si indemnizatii	10.03.06	0	8.000	8.000	8.000	8.000	4.709	3.291	3.918
TITLUL II BUNURI SI SERVICII	20	0	26.140.000	27.004.000	17.546.551	17.546.551	15.161.012	2.385.539	14.181.307
Bunuri si servicii	20.01	0	11.271.000	11.456.000	8.063.856	8.063.856	6.085.330	1.978.526	6.057.868
Furnituri de birou	20.01.01	0	98.000	98.000	30.599	30.599	30.599	0	23.840
Materiale pentru curatenie	20.01.02	0	108.000	110.000	24.124	24.124	24.124	0	22.709
Incalzit, iluminat si forta motrica	20.01.03	0	935.000	905.000	130.887	130.887	130.887	0	136.185
Apa, canal si salubritate	20.01.04	0	317.000	317.000	74.016	74.016	74.016	0	70.493
Carburantii si lubrifiantii	20.01.05	0	74.000	74.000	10.882	10.882	10.882	0	30.131
Piese de schimb	20.01.06	0	62.000	62.000	46.520	46.520	46.520	0	46.520
Transport	20.01.07	0	120.000	120.000	2.957	2.957	2.957	0	2.957
Posta, telecomunicatii, radio, tv, internet	20.01.08	0	98.000	98.000	38.155	38.155	38.155	0	38.155
Materiale si prestari de servicii cu caracter	20.01.09	0	264.000	269.000	36.205	36.205	36.205	0	36.205
Alte bunuri si servicii pentru intretinere si	20.01.30	0	9.195.000	9.403.000	7.669.511	7.669.511	5.690.985	1.978.526	5.650.673
Reparatii curente	20.02	0	2.828.000	3.866.000	2.473.044	2.473.044	2.066.031	407.013	2.216.031

Denumirea indicatorilor	Cod indicator	Credite de angajament	Credite bugetare		Angajamente bugetare	Angajamente legale	Plati efectuate	Angajamente legale de platit	Cheltuieli efective
			initiale	definitive					
Bunuri de natura obiectelor de inventar	20.05	0	960.000	1.180.000	965.685	965.685	965.685	0	0
Uniforme si echipament	20.05.01	0	10.000	10.000	3.128	3.128	3.128	0	0
Alte obiecte de inventar	20.05.30	0	950.000	1.170.000	962.557	962.557	962.557	0	0
Deplasari, detasari, transferari	20.06	0	300.000	300.000	34.515	34.515	34.515	0	34.515
Deplasari interne, detasari, transferari	20.06.01	0	100.000	100.000	34.515	34.515	34.515	0	34.515
Deplasari in strainatate	20.06.02	0	200.000	200.000	0	0	0	0	0
Carti, publicatii si materiale documentare	20.11	0	250.000	250.000	150	150	150	0	2.759
Pregatire profesionala	20.13	0	100.000	100.000	26.590	26.590	26.590	0	26.590
Alte cheltuieli	20.30	0	10.431.000	9.852.000	5.982.711	5.982.711	5.982.711	0	5.843.544
Reclama si publicitate	20.30.01	0	110.000	132.000	100.010	100.010	100.010	0	95.360
Prime de asigurare non-viata	20.30.03	0	10.000	10.000	0	0	0	0	0
alte cheltuieli cu bunuri si servicii	20.30.30	0	10.311.000	9.710.000	5.882.701	5.882.701	5.882.701	0	5.748.184
TITLUL VI TRANSFERURI INTRE UNITATILE	51	0	14.370.000	14.600.000	13.149.348	13.149.348	13.149.348	0	13.149.348
Transferuri curente	51.01	0	14.370.000	14.600.000	13.149.348	13.149.348	13.149.348	0	13.149.348
Transferuri catre institutii publice	51.01.01	0	14.370.000	14.600.000	13.149.348	13.149.348	13.149.348	0	13.149.348
TITLUL VII ALTE TRANSFERURI	55	0	15.037.000	17.037.000	13.951.304	13.951.304	13.951.304	0	13.951.304
A. Transferuri interne	55.01	0	15.037.000	17.037.000	13.951.304	13.951.304	13.951.304	0	13.951.304
Alte transferuri curente interne	55.01.18	0	15.037.000	17.037.000	13.951.304	13.951.304	13.951.304	0	13.951.304
TITLUL XI ALTE CHELTUIELI	59	0	2.737.000	3.737.000	3.061.444	3.061.444	3.061.444	0	3.061.444
Sustinerea cultelor	59.12	0	2.737.000	3.737.000	3.061.444	3.061.444	3.061.444	0	3.061.444
SEC TIUNEA DE DEZVOLTARE		86.431.000	50.586.000	45.787.000	29.306.871	46.073.057	16.659.935	29.413.122	2.207.334
Total cheltuieli		86.431.000	50.586.000	45.787.000	29.306.871	46.073.057	16.659.935	29.413.122	2.207.334
CHELTUIELI CURENTE	01	0	0	50.000	0	0	0	0	55.294
TITLUL VI ALTE TRANSFERURI	55	0	0	50.000	0	0	0	0	0
A. Transferuri interne	55.01	0	0	50.000	0	0	0	0	0
Investitii ale regiilor autonome si societatiilor	55.01.12	0	0	50.000	0	0	0	0	0
Titlul VIII PROIECTE CU FINANTARE DIN	56	0	0	0	0	0	0	0	55.294
Programe din Fondul European de Dezvoltare	56.01	0	0	0	0	0	0	0	55.294
Finantarea nationala	56.01.01	0	0	0	0	0	0	0	6.107
Finantarea Uniunii Europene	56.01.02	0	0	0	0	0	0	0	39.950
Cheltuieli neeligibile	56.01.03	0	0	0	0	0	0	0	9.237
CHELTUIELI DE CAPITAL	70	86.431.000	50.586.000	45.737.000	29.306.871	46.073.057	16.659.935	29.413.122	2.152.040
TITLUL XIII ACTIVE NEFINANCIARE	71	86.431.000	50.586.000	45.737.000	29.306.871	46.073.057	16.659.935	29.413.122	2.152.040
Active fixe	71.01	85.989.000	50.586.000	45.295.000	29.306.871	46.073.057	16.659.935	29.413.122	2.152.040
Constructii	71.01.01	80.533.000	47.381.000	39.715.000	28.098.410	44.864.596	15.575.474	29.289.122	1.811.103
Masini, echipamente si mijloace de transport	71.01.02	2.020.000	432.000	2.020.000	390.044	390.044	390.044	0	146.368

Denumirea indicatorilor	Cod indicator	Credite de angajament	Credite bugetare		Angajamente bugetare	Angajamente legale	Plati efectuate	Angajamente legale de platit	Cheltuieli efective
			initiale	definitive					
Mobilier, aparatura birou si alte active	71.01.03	2.431.000	1.706.000	2.431.000	681.817	681.817	681.817	0	108.175
Alte active fixe	71.01.30	1.005.000	1.067.000	1.129.000	136.600	136.600	12.600	124.000	86.394
Reparatii capitale aferente activelor fixe	71.03	442.000	0	442.000	0	0	0	0	0

.....
CONDUCĂTORUL INSTITUȚIEI,
Gheorghe Falcă



.....
DIRECTOR EXECUTIV,
Claudia Grozavu

.....
ȘEF SERVICIUL BUGEȚ,
Olimpia Stoica

CONTUL DE EXECUTIE AL INSTITUTIILOR PUBLICE - CHELTUIELI
67.02.03 Servicii culturale- la data de 31.12.2016

Denumirea indicatorilor	Cod indicator	Credite de angajament	Credite bugetare		Angajamente bugetare	Angajamente legale	Plati efectuate	Angajamente legale de platit	Cheltuieli efective
			initiale	definitive					
TOTAL SECTIUNILE FUNCTIONARE +		10.645.000	28.678.000	30.201.000	20.910.963	31.791.696	20.873.105	10.918.591	15.483.849
SECTIUNEA DE FUNCTIONARE		0	15.274.000	15.692.000	13.752.228	13.752.228	13.719.439	32.789	13.662.286
Total cheltuieli		0	15.274.000	15.692.000	13.752.228	13.752.228	13.719.439	32.789	13.662.286
CHELTUIELI CURENTE	01	0	15.274.000	15.692.000	13.752.228	13.752.228	13.719.439	32.789	13.662.286
TITLUL II BUNURI SI SERVICII	20	0	904.000	1.092.000	602.880	602.880	570.091	32.789	512.938
Bunuri si servicii	20.01	0	562.000	387.000	114.735	114.735	84.688	30.047	91.511
Furnituri de birou	20.01.01	0	10.000	10.000	0	0	0	0	0
Materiale pentru curatenie	20.01.02	0	7.000	7.000	6.679	6.679	6.679	0	5.498
Incalzi, iluminat si forta motrica	20.01.03	0	130.000	100.000	19.965	19.965	19.965	0	22.918
Apa, canal si salubritate	20.01.04	0	35.000	35.000	6.228	6.228	6.228	0	6.030
Posta, telecomunicatii, radio, tv, internet	20.01.08	0	10.000	10.000	0	0	0	0	0
Alte bunuri si servicii pentru intretinere si	20.01.30	0	370.000	225.000	81.863	81.863	51.816	30.047	57.065
Reparatii curente	20.02	0	250.000	568.000	424.169	424.169	421.427	2.742	421.427
Bunuri de natura obiectelor de inventar	20.05	0	80.000	125.000	63.976	63.976	63.976	0	0
Alte obiecte de inventar	20.05.30	0	80.000	125.000	63.976	63.976	63.976	0	0
Alte cheltuieli	20.30	0	12.000	12.000	0	0	0	0	0
alte cheltuieli cu bunuri si servicii	20.30.30	0	12.000	12.000	0	0	0	0	0
TITLUL VI TRANSFERURI INTRE UNITATILE	51	0	14.370.000	14.600.000	13.149.348	13.149.348	13.149.348	0	13.149.348
Transferuri curente	51.01	0	14.370.000	14.600.000	13.149.348	13.149.348	13.149.348	0	13.149.348
Transferuri catre institutii publice	51.01.01	0	14.370.000	14.600.000	13.149.348	13.149.348	13.149.348	0	13.149.348
SECTIUNEA DE DEZVOLTARE		10.645.000	13.404.000	14.509.000	7.158.735	18.039.468	7.153.666	10.885.802	1.821.563
Total cheltuieli		10.645.000	13.404.000	14.509.000	7.158.735	18.039.468	7.153.666	10.885.802	1.821.563
CHELTUIELI CURENTE	01	0	0	0	0	0	0	0	52.518
Titlul VIII PROIECTE CU FINANTARE DIN	56	0	0	0	0	0	0	0	52.518
Programe din Fondul European de Dezvoltare	56.01	0	0	0	0	0	0	0	52.518
Finantarea nationala	56.01.01	0	0	0	0	0	0	0	5.691
Finantarea Uniunii Europene	56.01.02	0	0	0	0	0	0	0	37.590
Cheltuieli neeligibile	56.01.03	0	0	0	0	0	0	0	9.237
CHELTUIELI DE CAPITAL	70	10.645.000	13.404.000	14.509.000	7.158.735	18.039.468	7.153.666	10.885.802	1.769.045
TITLUL XIII ACTIVE NEFINANCIARE	71	10.645.000	13.404.000	14.509.000	7.158.735	18.039.468	7.153.666	10.885.802	1.769.045

Denumirea indicatorilor	Cod indicator	Credite de angajament	Credite bugetare		Angajamente bugetare	Angajamente legale	Plati efectuate	Angajamente legale de platit	Cheltuieli efective
			initiale	definitive					
Active fixe	71.01	10.645.000	13.404.000	14.509.000	7.158.735	18.039.468	7.153.666	10.885.802	1.769.045
Constructii	71.01.01	7.769.000	12.154.000	11.633.000	6.378.234	17.258.967	6.373.165	10.885.802	1.768.711
Masini, echipamente si mijloace de transport	71.01.02	1.787.000	199.000	1.787.000	213.884	213.884	213.884	0	0
Mobilier, aparatura biroul si alte active	71.01.03	576.000	551.000	576.000	566.617	566.617	566.617	0	334
Alte active fixe	71.01.30	513.000	500.000	513.000	0	0	0	0	0

.....
CONDUCĂTORUL INSTITUȚIEI,
Gheorghe Falcă



.....
DIRECTOR EXECUTIV,
Claudia Grozavu



.....
ȘEF SERVICIUL BUGEȚ,
Olimpia Stoica




CONTUL DE EXECUTIE AL INSTITUTIILOR PUBLICE - CHELTUIELI
67.02.03.04 Instituții publice de spectacole și concerte - la data de 31.12.2016

Denumirea indicatorilor	Cod indicator	Credite de angajament	Credite bugetare		Angajamente bugetare	Angajamente legale	Plati efectuate	Angajamente legate de platit	Cheltuieli efective
			initiale	definitive					
TOTAL SECȚIUNILE FUNCȚIONARE +		0	14.370.000	14.600.000	13.149.348	13.149.348	13.149.348	0	13.149.348
SECȚIUNEA DE FUNCȚIONARE		0	14.370.000	14.600.000	13.149.348	13.149.348	13.149.348	0	13.149.348
Total cheltuieli		0	14.370.000	14.600.000	13.149.348	13.149.348	13.149.348	0	13.149.348
CHELTUIELI CURENTE	01	0	14.370.000	14.600.000	13.149.348	13.149.348	13.149.348	0	13.149.348
TITLUL VI TRANSFERURI ÎNTRU UNITĂȚI	51	0	14.370.000	14.600.000	13.149.348	13.149.348	13.149.348	0	13.149.348
Transferuri curente	51.01	0	14.370.000	14.600.000	13.149.348	13.149.348	13.149.348	0	13.149.348
Transferuri către instituții publice	51.01.01	0	14.370.000	14.600.000	13.149.348	13.149.348	13.149.348	0	13.149.348

DIRECTOR EXECUTIV,
Claudia Grozavu

CONDUCĂTORUL INSTITUȚIEI,
Gheorghe Falcă

ȘEF SERVICIUL BUGEȚ,
Olimpia Stoica



CONTUL DE EXECUTIE AL INSTITUTIILOR PUBLICE - CHELTUIELI
67.02.03.12 Consolidarea și restaurarea monumentelor istorice- la data de 31.12.2016

Denumirea indicatorilor	Cod indicator	Credite de angajament	Credite bugetare		Angajamente bugetare	Angajamente legale	Plati efectuate	Angajamente legate de platit	Cheltuieli efective
			initiale	definitive					
TOTAL SECTIUNILE FUNCTIONARE +		9.659.000	12.354.000	13.619.000	6.237.992	17.118.725	6.232.923	10.885.802	218.992
SECTIUNEA DE FUNCTIONARE		0	350.000	350.000	118.351	118.351	118.351	0	118.351
Total cheltuieli		0	350.000	350.000	118.351	118.351	118.351	0	118.351
CHELTUIELI CURENTE	01	0	350.000	350.000	118.351	118.351	118.351	0	118.351
TITLUL II BUNURI SI SERVICII	20	0	350.000	350.000	118.351	118.351	118.351	0	118.351
Bunuri si servicii	20.01	0	250.000	120.000	0	0	0	0	0
Alte bunuri si servicii pentru intretinere si	20.01.30	0	250.000	120.000	0	0	0	0	0
Reparatii curente	20.02	0	50.000	180.000	118.351	118.351	118.351	0	118.351
Bunuri de natura obiectelor de inventar	20.05	0	50.000	50.000	0	0	0	0	0
Alte obiecte de inventar	20.05.30	0	50.000	50.000	0	0	0	0	0
SECTIUNEA DE DEZVOLTARE		9.659.000	12.004.000	13.269.000	6.119.641	17.000.374	6.114.572	10.885.802	100.641
Total cheltuieli		9.659.000	12.004.000	13.269.000	6.119.641	17.000.374	6.114.572	10.885.802	100.641
CHELTUIELI CURENTE	01	0	0	0	0	0	0	0	52.518
Titulul VIII PROIECTE CU FINANTARE DIN	56	0	0	0	0	0	0	0	52.518
Programe din Fondul European de Dezvoltare	56.01	0	0	0	0	0	0	0	52.518
Finantarea nationala	56.01.01	0	0	0	0	0	0	0	5.691
Finantarea Uniunii Europene	56.01.02	0	0	0	0	0	0	0	37.590
Cheltuieli neeligibile	56.01.03	0	0	0	0	0	0	0	9.237
CHELTUIELI DE CAPITAL	70	9.659.000	12.004.000	13.269.000	6.119.641	17.000.374	6.114.572	10.885.802	48.123
TITLUL XIII ACTIVE NEFINANCIARE	71	9.659.000	12.004.000	13.269.000	6.119.641	17.000.374	6.114.572	10.885.802	48.123
Active fixe	71.01	9.659.000	12.004.000	13.269.000	6.119.641	17.000.374	6.114.572	10.885.802	48.123
Constructii	71.01.01	7.574.000	11.504.000	11.184.000	6.119.641	17.000.374	6.114.572	10.885.802	48.123
Masini, echipamente si mijloace de transport	71.01.02	1.572.000	0	1.572.000	0	0	0	0	0
Alte active fixe	71.01.30	513.000	500.000	513.000	0	0	0	0	0

DIRECTOR EXECUTIV,
Claudia Grozavu



CONDUCĂTORUL INSTITUȚIEI
Gheorghe Kără

ȘEF SERVICIUL BUDGET,
Olimpia Stoica

**CONTUL DE EXECUTIE AL INSTITUTIILOR PUBLICE - CHELTUIELI
67.02.03.30 Alte servicii culturale- la data de 31.12.2016**

Denumirea indicatorilor	Cod indicator	Credite de angajament	Credite bugetare		Angajamente bugetare	Angajamente legale	Plati efectuate	Angajamente legale de platit	Cheltuieli efective
			initiale	definitive					
TOTAL SECTIUNILE FUNCTIONARE +		986.000	1.954.000	1.982.000	1.523.623	1.523.623	1.490.834	32.789	2.115.509
SECTIUNEA DE FUNCTIONARE		0	554.000	742.000	484.529	484.529	451.740	32.789	394.587
Total cheltuieli		0	554.000	742.000	484.529	484.529	451.740	32.789	394.587
CHELTUIELI CURENTE	01	0	554.000	742.000	484.529	484.529	451.740	32.789	394.587
TITLUL II BUNURI SI SERVICII	20	0	554.000	742.000	484.529	484.529	451.740	32.789	394.587
Bunuri si servicii	20.01	0	312.000	267.000	114.735	114.735	84.688	30.047	91.511
Furnituri de birou	20.01.01	0	10.000	10.000	0	0	0	0	0
Materiale pentru curatenie	20.01.02	0	7.000	7.000	6.679	6.679	6.679	0	5.498
Incalziri, iluminat si forta motrica	20.01.03	0	130.000	100.000	19.965	19.965	19.965	0	22.918
Apa, canal si salubritate	20.01.04	0	35.000	35.000	6.228	6.228	6.228	0	6.030
Posta, telecomunicatii, radio, tv, internet	20.01.08	0	10.000	10.000	0	0	0	0	0
Alte bunuri si servicii pentru intretinere si	20.01.30	0	120.000	105.000	81.863	81.863	51.816	30.047	57.065
Reparatii curente	20.02	0	200.000	388.000	305.818	305.818	303.076	2.742	303.076
Bunuri de natura obiectelor de inventar	20.05	0	30.000	75.000	63.976	63.976	63.976	0	0
Alte obiecte de inventar	20.05.30	0	30.000	75.000	63.976	63.976	63.976	0	0
Alte cheltuieli	20.30	0	12.000	12.000	0	0	0	0	0
alte cheltuieli cu bunuri si servicii	20.30.30	0	12.000	12.000	0	0	0	0	0
SECTIUNEA DE DEZVOLTARE		986.000	1.400.000	1.240.000	1.039.094	1.039.094	1.039.094	0	1.720.922
Total cheltuieli		986.000	1.400.000	1.240.000	1.039.094	1.039.094	1.039.094	0	1.720.922
CHELTUIELI DE CAPITAL	70	986.000	1.400.000	1.240.000	1.039.094	1.039.094	1.039.094	0	1.720.922
TITLUL XIII ACTIVE NEFINANCIARE	71	986.000	1.400.000	1.240.000	1.039.094	1.039.094	1.039.094	0	1.720.922
Active fixe	71.01	986.000	1.400.000	1.240.000	1.039.094	1.039.094	1.039.094	0	1.720.922
Constructii	71.01.01	195.000	650.000	449.000	258.593	258.593	258.593	0	1.720.588
Masini, echipamente si mijloace de transport	71.01.02	215.000	199.000	215.000	213.884	213.884	213.884	0	0
Mobilier, aparatura biroutica si alte active	71.01.03	576.000	551.000	576.000	566.617	566.617	566.617	0	334

DIRECTOR EXECUTIV,

Claudia Grozavu



CONDUCĂTORUL INSTITUTIEI,

Gheorghe Rădu


ŞEF SERVICIUL BUCET,
Olimpia Stoica

**CONTUL DE EXECUTIE AL INSTITUTIILOR PUBLICE - CHELTUIELI
67.02.05 Servicii recreative și sportive- la data de 31.12.2016**


Denumirea indicatorilor	Cod indicator	Credite de angajament	Credite bugetare		Angajamente bugetare	Angajamente legale	Plati efectuate	Angajamente legale de platit	Cheltuieli efective
			initiale	definitive					
TOTAL SECTIUNILE FUNCTIONARE +		74.096.000	60.386.000	58.087.000	43.787.532	49.672.985	29.747.447	19.925.538	19.788.361
SECTIUNEA DE FUNCTIONARE		0	24.845.000	28.095.000	22.636.713	22.636.713	20.283.963	2.352.750	19.593.302
Total cheltuieli		0	24.845.000	28.095.000	22.636.713	22.636.713	20.283.963	2.352.750	19.593.302
CHELTUIELI CURENTE	01	0	24.845.000	28.095.000	22.636.713	22.636.713	20.283.963	2.352.750	19.593.302
TITLUL II BUNURI SI SERVICII	20	0	12.108.000	13.358.000	10.579.504	10.579.504	8.226.754	2.352.750	7.536.093
Bunuri si servicii	20.01	0	8.818.000	9.173.000	7.723.923	7.723.923	5.775.444	1.948.479	5.744.789
Materialie pentru curatenie	20.01.02	0	13.000	15.000	14.591	14.591	14.591	0	14.591
Incalziti, iluminat si forta motrica	20.01.03	0	200.000	200.000	81.492	81.492	81.492	0	84.744
Apa, canal si salubritate	20.01.04	0	150.000	150.000	66.355	66.355	66.355	0	63.094
Carburanti si lubrifianti	20.01.05	0	30.000	30.000	3.264	3.264	3.264	0	22.714
Piese de schimb	20.01.06	0	40.000	40.000	38.885	38.885	38.885	0	38.885
Alte bunuri si servicii pentru intretinere si	20.01.30	0	8.385.000	8.738.000	7.519.336	7.519.336	5.570.857	1.948.479	5.520.761
Reparatii curente	20.02	0	2.550.000	3.270.000	2.045.575	2.045.575	1.641.304	404.271	1.791.304
Bunuri de natura obiectelor de inventar	20.05	0	730.000	905.000	810.006	810.006	810.006	0	0
Uniforme si echipament	20.05.01	0	10.000	10.000	3.128	3.128	3.128	0	0
Alte obiecte de inventar	20.05.30	0	720.000	895.000	806.878	806.878	806.878	0	0
Alte cheltuieli	20.30	0	10.000	10.000	0	0	0	0	0
Prime de asigurare non-viala	20.30.03	0	10.000	10.000	0	0	0	0	0
TITLUL VI ALTE TRANSFERURI	55	0	12.737.000	14.737.000	12.057.209	12.057.209	12.057.209	0	12.057.209
A. Transferuri interne	55.01	0	12.737.000	14.737.000	12.057.209	12.057.209	12.057.209	0	12.057.209
Alte transferuri curente interne	55.01.18	0	12.737.000	14.737.000	12.057.209	12.057.209	12.057.209	0	12.057.209
SECTIUNEA DE DEZVOLTARE		74.096.000	35.541.000	29.992.000	21.150.819	27.036.272	9.463.484	17.572.788	195.059
Total cheltuieli		74.096.000	35.541.000	29.992.000	21.150.819	27.036.272	9.463.484	17.572.788	195.059
CHELTUIELI DE CAPITAL	70	74.096.000	35.541.000	29.992.000	21.150.819	27.036.272	9.463.484	17.572.788	195.059
TITLUL XIII ACTIVE NEFINANCIARE	71	74.096.000	35.541.000	29.992.000	21.150.819	27.036.272	9.463.484	17.572.788	195.059
Active fixe	71.01	73.654.000	35.541.000	29.550.000	21.150.819	27.036.272	9.463.484	17.572.788	195.059
Construcții	71.01.01	71.281.000	33.744.000	27.053.000	20.738.375	26.623.828	9.175.040	17.448.788	24.259
Masini, echipamente si mijloace de transport	71.01.02	195.000	195.000	195.000	173.244	173.244	173.244	0	98.791
Mobilier, aparatura birotica si alte active	71.01.03	1.855.000	1.155.000	1.855.000	115.200	115.200	115.200	0	72.009
Alte active fixe	71.01.30	323.000	447.000	447.000	124.000	124.000	0	124.000	0

Denumirea indicatorilor	Cod indicator	Credite de angajament	Credite bugetare		Angajamente bugetare	Angajamente legale	Plati efectuate	Angajamente legale de platit	Cheltuieli efective
			initiale	definitive					
Reparatii capitale aferente activelor fixe	71.03	442.000	0	442.000	0	0	0	0	0

CONDUCĂTORUL INSTITUȚIEI,
Gheorghe Falcă



DIRECTOR EXECUTIV,
Claudia Grozavu



ȘEF SERVICIUL BUGEȚ,
Olimpia Stoica




CONTUL DE EXECUTIE AL INSTITUTIILOR PUBLICE - CHELTUIELI
67.02.05.01 Sport - la data de 31.12.2016

Denumirea indicatorilor	Cod indicator	Credite de angajament	Credite bugetare		Angajamente bugetare	Angajamente legale	Plati efectuate	Angajamente legale de platit	Cheltuieli efective
			initiale	definitive					
TOTAL SECTIUNILE FUNCTIONARE +		0	11.350.000	13.350.000	10.705.730	10.705.730	10.705.730	0	10.705.730
SECTIUNEA DE FUNCTIONARE		0	11.350.000	13.350.000	10.705.730	10.705.730	10.705.730	0	10.705.730
Total cheltuieli		0	11.350.000	13.350.000	10.705.730	10.705.730	10.705.730	0	10.705.730
CHELTUIELI CURENTE	01	0	11.350.000	13.350.000	10.705.730	10.705.730	10.705.730	0	10.705.730
TITLUL VI ALTE TRANSFERURI	55	0	11.350.000	13.350.000	10.705.730	10.705.730	10.705.730	0	10.705.730
A. Transferuri interne	55.01	0	11.350.000	13.350.000	10.705.730	10.705.730	10.705.730	0	10.705.730
Alte transferuri curente interne	55.01.18	0	11.350.000	13.350.000	10.705.730	10.705.730	10.705.730	0	10.705.730

DIRECTOR EXECUTIV,
Claudia Grozavu

CONDUCĂTORUL INSTITUȚIEI,
Gheorghe Falcă

ȘEF SERVICIUL BUGEȚ,
Olimpia Stoica

CONTUL DE EXECUTIE AL INSTITUTIILOR PUBLICE - CHELTUIELI
67.02.05.02 Tineret- la data de 31.12.2016

Denumirea indicatorilor	Cod indicator	Credite de angajament	Credite bugetare		Angajamente bugetare	Angajamente legale	Plati efectuate	Angajamente legale de platit	Cheltuieli efective
			initiale	definitive					
TOTAL SECTIUNILE FUNCTIONARE +		0	1.387.000	1.387.000	1.351.479	1.351.479	1.351.479	0	1.351.479
SECTIUNEA DE FUNCTIONARE		0	1.387.000	1.387.000	1.351.479	1.351.479	1.351.479	0	1.351.479
Total cheltuieli		0	1.387.000	1.387.000	1.351.479	1.351.479	1.351.479	0	1.351.479
CHELTUIELI CURENTE	01	0	1.387.000	1.387.000	1.351.479	1.351.479	1.351.479	0	1.351.479
TITLUL VI ALTE TRANSFERURI	55	0	1.387.000	1.387.000	1.351.479	1.351.479	1.351.479	0	1.351.479
A Transferuri interne	55.01	0	1.387.000	1.387.000	1.351.479	1.351.479	1.351.479	0	1.351.479
Alte transferuri curente interne	55.01.18	0	1.387.000	1.387.000	1.351.479	1.351.479	1.351.479	0	1.351.479

DIRECTOR EXECUTIV,
Claudia Grozavu



CONDUCĂTORUL INSTITUȚIEI,
Gheorghe Falcă



ȘEF SERVICIUL BUGEȚ,
Olimpia Stoica



CONTUL DE EXECUTIE AL INSTITUTIILOR PUBLICE - CHELTUIELI
67.02.05.03 Întreținere grădini publice, parcuri, zone verzi, baze sportive și de agrement- la data de 31.12.2016

Denumirea indicatorilor	Cod indicator	Credite de angajament	Credite bugetare		Angajamente bugetare	Angajamente legale	Plati efectuate	Angajamente legale de platit	Cheltuieli efective
			initiale	definitive					
TOTAL SEC TIUNILE FUNCTIONARE +		74.096.000	47.649.000	43.350.000	31.730.323	37.615.776	17.690.238	19.925.538	7.731.152
SEC TIUNEA DE FUNCTIONARE		0	12.108.000	13.358.000	10.579.504	10.579.504	8.226.754	2.352.750	7.536.093
Total cheltuieli		0	12.108.000	13.358.000	10.579.504	10.579.504	8.226.754	2.352.750	7.536.093
CHELTUIELI CURENTE	01	0	12.108.000	13.358.000	10.579.504	10.579.504	8.226.754	2.352.750	7.536.093
TITLUL II BUNURI SI SERVICII	20	0	12.108.000	13.358.000	10.579.504	10.579.504	8.226.754	2.352.750	7.536.093
Bunuri si servicii	20.01	0	8.818.000	9.173.000	7.723.923	7.723.923	5.775.444	1.948.479	5.744.789
Materiale pentru curatenie	20.01.02	0	13.000	15.000	14.591	14.591	14.591	0	14.591
Incalzit, iluminat si forta motrica	20.01.03	0	200.000	200.000	81.492	81.492	81.492	0	84.744
Apa, canal si salubritate	20.01.04	0	150.000	150.000	66.355	66.355	66.355	0	63.094
Carburanti si lubrifianti	20.01.05	0	30.000	30.000	3.264	3.264	3.264	0	22.714
Piese de schimb	20.01.06	0	40.000	40.000	38.885	38.885	38.885	0	38.885
Alte bunuri si servicii pentru intretinere si	20.01.30	0	8.385.000	8.738.000	7.519.336	7.519.336	5.570.857	1.948.479	5.520.761
Reparatii curente	20.02	0	2.550.000	3.270.000	2.045.575	2.045.575	1.641.304	404.271	1.791.304
Bunuri de natura obiectelor de inventar	20.05	0	730.000	905.000	810.006	810.006	810.006	0	0
Uniforme si echipament	20.05.01	0	10.000	10.000	3.128	3.128	3.128	0	0
Alte obiecte de inventar	20.05.30	0	720.000	895.000	806.878	806.878	806.878	0	0
Alte cheltuieli	20.30	0	10.000	10.000	0	0	0	0	0
Prime de asigurare non-viata	20.30.03	0	10.000	10.000	0	0	0	0	0
SEC TIUNEA DE DEZVOLTARE		74.096.000	35.541.000	29.992.000	21.150.819	27.036.272	9.463.484	17.572.788	195.059
Total cheltuieli		74.096.000	35.541.000	29.992.000	21.150.819	27.036.272	9.463.484	17.572.788	195.059
CHELTUIELI DE CAPITAL	70	74.096.000	35.541.000	29.992.000	21.150.819	27.036.272	9.463.484	17.572.788	195.059
TITLUL XIII ACTIVE NEFINANCIARE	71	74.096.000	35.541.000	29.992.000	21.150.819	27.036.272	9.463.484	17.572.788	195.059
Active fixe	71.01	73.654.000	35.541.000	29.550.000	21.150.819	27.036.272	9.463.484	17.572.788	195.059
Construcții	71.01.01	71.281.000	33.744.000	27.053.000	20.738.375	26.623.828	9.175.040	17.448.788	24.259
Masini, echipamente si mijloace de transport	71.01.02	195.000	195.000	195.000	173.244	173.244	173.244	0	98.791
Mobilier, aparatura birou si alte active	71.01.03	1.855.000	1.155.000	1.855.000	115.200	115.200	115.200	0	72.009
Alte active fixe	71.01.30	323.000	447.000	447.000	124.000	124.000	124.000	0	0
Reparatii capitale aferente activelor fixe	71.03	442.000	0	442.000	0	0	0	0	0

CONducătorul INSTITUTIEI,
George Falca

Director Executiv,
Claudia Gnaparu

ȘEF SERVICIUL BUCET,
Olimpia Stancu

CONTUL DE EXECUTIE AL INSTITUTIILOR PUBLICE - CHELTUIELI
67.02.06 Servicii religioase- la data de 31.12.2016

Denumirea indicatorilor	Cod indicator	Credite de angajament	Credite bugetare		Angajamente bugetare	Angajamente legale	Plati efectuate	Angajamente legale de platit	Cheltuieli efective
			initiale	definitive					
TOTAL SECTIUNILE FUNCTIONARE +		0	2.737.000	3.737.000	3.061.444	3.061.444	3.061.444	0	3.061.444
SECTIUNEA DE FUNCTIONARE		0	2.737.000	3.737.000	3.061.444	3.061.444	3.061.444	0	3.061.444
Total cheltuieli		0	2.737.000	3.737.000	3.061.444	3.061.444	3.061.444	0	3.061.444
CHELTUIELI CURENTE	01	0	2.737.000	3.737.000	3.061.444	3.061.444	3.061.444	0	3.061.444
TITLUL XI/ALTE CHELTUIELI	59	0	2.737.000	3.737.000	3.061.444	3.061.444	3.061.444	0	3.061.444
Sustinerea cultelor	59.12	0	2.737.000	3.737.000	3.061.444	3.061.444	3.061.444	0	3.061.444

DIRECTOR EXECUTIV,
Claudia Grozavu

CONDUCĂTORUL INSTITUȚIEI,
Gheorghe Falcă


ȘEF SERVICIUL BUGEȚ,
Olimpia Stoica

CONTUL DE EXECUTIE AL INSTITUTIILOR PUBLICE - CHELTUIELI
67.02.50 Alte servicii în domeniile culturii, recreerii și religiei- la data de 31.12.2016

Denumirea indicatorilor	Cod indicator	Credite de angajament	Credite bugetare		Angajamente bugetare	Angajamente legale	Plati efectuate	Angajamente legale de platit	Cheltuieli efective
			initiale	definitive					
TOTAL SECTIUNILE FUNCTIONARE +		1.690.000	17.869.000	16.965.000	10.080.579	10.080.579	8.868.284	1.212.295	8.782.750
SECTIUNEA DE FUNCTIONARE		0	16.228.000	15.679.000	9.083.262	9.083.262	8.825.499	257.763	8.592.038
Total cheltuieli		0	16.228.000	15.679.000	9.083.262	9.083.262	8.825.499	257.763	8.592.038
CHELTUIELI CURENTE	01	0	16.228.000	15.679.000	9.083.262	9.083.262	8.825.499	257.763	8.592.038
TITLUL I CHELTUIELI DE PERSONAL	10	0	800.000	825.000	825.000	825.000	567.237	257.763	565.667
Cheltuieli salariale in bani	10.01	0	667.000	692.000	692.000	692.000	462.203	229.797	461.430
Salarii de baza	10.01.01	0	600.000	600.000	600.000	600.000	442.127	157.873	441.777
Alte sporuri	10.01.06	0	7.000	7.000	7.000	7.000	3.439	3.561	3.869
Indemnizatii platite unor persoane din afara	10.01.12	0	0	25.000	25.000	25.000	11.152	13.848	11.152
Indemnizatii de delegare	10.01.13	0	50.000	50.000	50.000	50.000	809	49.191	190
Alte drepturi salariale in bani	10.01.30	0	10.000	10.000	10.000	10.000	4.676	5.324	4.442
Contributii	10.03	0	133.000	133.000	133.000	133.000	105.034	27.966	104.237
Contributii de asigurari sociale de stat	10.03.01	0	80.000	80.000	80.000	80.000	73.390	6.610	73.323
Contributii de asigurari de somaj	10.03.02	0	5.000	5.000	5.000	5.000	2.305	2.695	2.304
Contributii de asigurari sociale de sanatate	10.03.03	0	38.000	38.000	38.000	38.000	23.945	14.055	23.937
Contributii de asigurari pentru accidente de	10.03.04	0	2.000	2.000	2.000	2.000	685	1.315	755
Contributii pentru concedii si indemnizatii	10.03.06	0	8.000	8.000	8.000	8.000	4.709	3.291	3.918
TITLUL II BUNURI SI SERVICII	20	0	13.128.000	12.554.000	6.364.167	6.364.167	6.364.167	0	6.132.276
Bunuri si servicii	20.01	0	1.891.000	1.896.000	225.198	225.198	225.198	0	221.568
Furnituri de birou	20.01.01	0	88.000	88.000	30.599	30.599	30.599	0	23.840
Materiale pentru curatenie	20.01.02	0	88.000	88.000	2.854	2.854	2.854	0	2.620
Incalzit, iluminat si forta motrica	20.01.03	0	605.000	605.000	29.430	29.430	29.430	0	28.523
Apa, canal si salubritate	20.01.04	0	132.000	132.000	1.433	1.433	1.433	0	1.369
Carburanti si lubrifianti	20.01.05	0	44.000	44.000	7.618	7.618	7.618	0	7.417
Piese de schimb	20.01.06	0	22.000	22.000	7.635	7.635	7.635	0	7.635
Transport	20.01.07	0	120.000	120.000	2.957	2.957	2.957	0	2.957
Posta, telecomunicatii, radio, tv, internet	20.01.08	0	88.000	88.000	38.155	38.155	38.155	0	38.155
Materiale si prestari de servicii cu caracter	20.01.09	0	264.000	269.000	36.205	36.205	36.205	0	36.205
Alte bunuri si servicii pentru intretinere si	20.01.30	0	440.000	440.000	68.312	68.312	68.312	0	72.847
Reparatii curente	20.02	0	28.000	28.000	3.300	3.300	3.300	0	3.300

Denumirea indicatorilor	Cod indicator	Credite de angajament	Credite bugetare		Angajamente bugetare	Angajamente legale	Plati efectuate	Angajamente legale de plati	Cheltuieli efective
			initiale	definitive					
Bunuri de natura obiectelor de inventar	20.05	0	150.000	150.000	91.703	91.703	91.703	0	0
Alte obiecte de inventar	20.05.30	0	150.000	150.000	91.703	91.703	91.703	0	0
Deplasari, detasari, transferari	20.06	0	300.000	300.000	34.515	34.515	34.515	0	34.515
Deplasari interne, detasari, transferari	20.06.01	0	100.000	100.000	34.515	34.515	34.515	0	34.515
Deplasari in strainatate	20.06.02	0	200.000	200.000	0	0	0	0	0
Carti, publicatii si materiale documentare	20.11	0	250.000	250.000	150	150	150	0	2.759
Pregatire profesionala	20.13	0	100.000	100.000	26.590	26.590	26.590	0	26.590
Alte cheltuieli	20.30	0	10.409.000	9.830.000	5.982.711	5.982.711	5.982.711	0	5.843.544
Reclama si publicitate	20.30.01	0	110.000	132.000	100.010	100.010	100.010	0	95.360
alte cheltuieli cu bunuri si servicii	20.30.30	0	10.299.000	9.698.000	5.882.701	5.882.701	5.882.701	0	5.748.184
TITLUL VII ALTE TRANSFERURI	55	0	2.300.000	2.300.000	1.894.095	1.894.095	1.894.095	0	1.894.095
A. Transferuri interne	55.01	0	2.300.000	2.300.000	1.894.095	1.894.095	1.894.095	0	1.894.095
Alte transferuri curente interne	55.01.18	0	2.300.000	2.300.000	1.894.095	1.894.095	1.894.095	0	1.894.095
SECTIUNEA DE DEZVOLTARE		1.690.000	1.641.000	1.286.000	997.317	997.317	42.785	954.532	190.712
Total cheltuieli		1.690.000	1.641.000	1.286.000	997.317	997.317	42.785	954.532	190.712
CHELTUIELI CURENTE	01	0	0	50.000	0	0	0	0	2.776
TITLUL VII ALTE TRANSFERURI	55	0	0	50.000	0	0	0	0	0
A. Transferuri interne	55.01	0	0	50.000	0	0	0	0	0
Investitii ale regiilor autonome si societatilor	55.01.12	0	0	50.000	0	0	0	0	0
Titulul VIII PROIECTE CU FINANTARE DIN	56	0	0	0	0	0	0	0	2.776
Programe din Fondul European de Dezvoltare	56.01	0	0	0	0	0	0	0	2.776
Finantarea nationala	56.01.01	0	0	0	0	0	0	0	416
Finantarea Uniunii Europene	56.01.02	0	0	0	0	0	0	0	2.360
CHELTUIELI DE CAPITAL	70	1.690.000	1.641.000	1.236.000	997.317	997.317	42.785	954.532	187.936
TITLUL XIII ACTIVE NEFINANCIARE	71	1.690.000	1.641.000	1.236.000	997.317	997.317	42.785	954.532	187.936
Active fixe	71.01	1.690.000	1.641.000	1.236.000	997.317	997.317	42.785	954.532	187.936
Constructii	71.01.01	1.483.000	1.483.000	1.029.000	981.801	981.801	27.269	954.532	18.133
Masini, echipamente si mijloace de transport	71.01.02	38.000	38.000	38.000	2.916	2.916	2.916	0	47.577
Mobilier, aparatura biroul si alte active	71.01.03	0	0	0	0	0	0	0	35.832
Alte active fixe	71.01.30	169.000	120.000	169.000	12.600	12.600	12.600	0	86.394

DIRECTOR EXECUTIV,
Claudia Grozavu



CONDUCĂTORUL INSTITUȚIEI,
Gheorghe Falcă



ȘEF SERVICIUL BUDGET,
Olimpia Stoica



**CONTUL DE EXECUTIE AL INSTITUTIILOR PUBLICE - CHELTUIELI
68.02 Asigurări și asistență socială- la data de 31.12.2016**

Denumirea indicatorilor	Cod indicator	Credite de angajament	Credite bugetare		Angajamente bugetare	Angajamente legale	Plati efectuate	Angajamente legale de platit	Cheltuieli efective
			initiale	definitive					
TOTAL SECTIUNILE FUNCTIONARE +		327.000	32.887.000	37.557.000	32.356.246	32.356.246	31.557.106	799.140	31.859.794
SECTIUNEA DE FUNCTIONARE		0	32.592.000	37.230.000	32.123.583	32.123.583	31.324.443	799.140	31.663.879
Total cheltuieli		0	32.592.000	37.230.000	32.123.583	32.123.583	31.324.443	799.140	31.663.879
CHELTUIELI CURENTE	01	0	32.592.000	37.230.000	32.123.583	32.123.583	31.324.443	799.140	31.663.879
TITLUL I CHELTUIELI DE PERSONAL	10	0	15.679.000	15.740.000	15.740.000	15.740.000	14.940.860	799.140	15.105.657
Cheltuieli salariale in bani	10.01	0	12.840.000	12.874.000	12.874.000	12.874.000	12.189.487	684.513	12.318.946
Salarii de baza	10.01.01	0	12.030.000	12.064.000	12.064.000	12.064.000	11.550.911	513.089	11.673.003
Sporuri pentru conditii de munca	10.01.05	0	483.000	484.000	484.000	484.000	369.793	114.207	372.474
Alte sporuri	10.01.06	0	31.000	31.500	31.500	31.500	15.012	16.488	15.335
Indemnizatii de delegare	10.01.13	0	10.000	10.000	10.000	10.000	4.653	5.347	5.298
Alte drepturi salariale in bani	10.01.30	0	286.000	284.500	284.500	284.500	249.118	35.382	252.836
Contributii	10.03	0	2.839.000	2.866.000	2.866.000	2.866.000	2.751.373	114.627	2.786.711
Contributii de asigurari sociale de stat	10.03.01	0	1.992.000	1.997.000	1.997.000	1.997.000	1.932.054	64.946	1.946.337
Contributii de asigurari de somaj	10.03.02	0	63.000	63.500	63.500	63.500	59.390	4.110	60.022
Contributii de asigurari sociale de sanatate	10.03.03	0	655.000	655.500	655.500	655.500	633.115	22.385	640.056
Contributii de asigurari pentru accidente de	10.03.04	0	22.000	21.500	21.500	21.500	19.934	1.566	20.146
Contributii pentru concedii si indemnizatii	10.03.06	0	107.000	128.500	128.500	128.500	106.880	21.620	120.150
TITLUL II BUNURI SI SERVICII	20	0	6.162.000	6.069.000	4.608.107	4.608.107	4.608.107	0	4.541.156
Bunuri si servicii	20.01	0	2.594.000	2.615.000	1.913.450	1.913.450	1.913.450	0	1.880.907
Furnituri de birou	20.01.01	0	227.000	208.000	149.738	149.738	149.738	0	137.936
Material pentru curatenie	20.01.02	0	130.000	149.000	120.592	120.592	120.592	0	112.581
Incalzit, iluminat si forta motrica	20.01.03	0	813.000	790.000	605.610	605.610	605.610	0	604.922
Apa, canal si salubritate	20.01.04	0	281.000	281.000	209.416	209.416	209.416	0	210.634
Carburanti si lubrifianti	20.01.05	0	70.000	70.000	41.453	41.453	41.453	0	35.243
Piese de schimb	20.01.06	0	90.000	90.000	27.455	27.455	27.455	0	26.241
Posta, telecomunicatii, radio, tv, internet	20.01.08	0	130.000	130.000	111.832	111.832	111.832	0	107.035
Material si prestari de servicii cu caracter	20.01.09	0	170.000	170.000	77.494	77.494	77.494	0	77.494
Alte bunuri si servicii pentru intretinere si	20.01.30	0	683.000	727.000	569.860	569.860	569.860	0	568.821
Reparatii curente	20.02	0	524.000	451.000	339.897	339.897	339.897	0	339.897
Hrana	20.03	0	1.500.000	1.500.000	1.184.177	1.184.177	1.184.177	0	1.244.275

Denumirea indicatorilor	Cod indicator	Credite de angajament	Credite bugetare		Angajamente bugetare	Angajamente legale	Plati efectuate	Angajamente legale de platit	Cheltuieli efective
			initiale	definitive					
Hrana pentru oameni	20.03.01	0	1.500.000	1.500.000	1.184.177	1.184.177	1.184.177	0	1.244.275
Medicamente si materiale sanitare	20.04	0	2.000	2.000	1.587	1.587	1.587	0	1.587
Medicamente	20.04.01	0	2.000	2.000	1.587	1.587	1.587	0	1.587
Bunuri de natura obiectelor de inventar	20.05	0	169.000	169.000	141.623	141.623	141.623	0	48.824
Uniforme si echipament	20.05.01	0	20.000	20.000	18.596	18.596	18.596	0	0
Lenjerie si accesorii de pat	20.05.03	0	16.000	16.000	14.739	14.739	14.739	0	110
Alte obiecte de inventar	20.05.30	0	133.000	133.000	108.288	108.288	108.288	0	48.714
Deplasari, delasari, transferari	20.06	0	176.000	176.000	118.070	118.070	118.070	0	117.345
Deplasari interne, delasari, transferari	20.06.01	0	165.000	165.000	114.443	114.443	114.443	0	114.443
Deplasari in strainatate	20.06.02	0	11.000	11.000	3.627	3.627	3.627	0	2.902
Carti, publicatii si materiale documentare	20.11	0	7.000	7.000	0	0	0	0	0
Pregatire profesionala	20.13	0	105.000	105.000	49.955	49.955	49.955	0	49.955
Protectia muncii	20.14	0	48.000	48.000	16.646	16.646	16.646	0	15.784
Alte cheltuieli	20.30	0	1.037.000	996.000	842.702	842.702	842.702	0	842.582
Protocol si reprezentare	20.30.02	0	5.000	5.000	0	0	0	0	0
Chirii	20.30.04	0	60.000	60.000	56.864	56.864	56.864	0	56.864
alte cheltuieli cu bunuri si servicii	20.30.30	0	972.000	931.000	785.838	785.838	785.838	0	785.718
TITLUL VI ALTE TRANSFERURI	55	0	110.000	110.000	0	0	0	0	0
A. Transferuri interne	55.01	0	110.000	110.000	0	0	0	0	0
Alte transferuri curente interne	55.01.18	0	110.000	110.000	0	0	0	0	0
TITLUL IX ASISTENTA SOCIALA	57	0	10.641.000	15.311.000	11.775.476	11.775.476	11.775.476	0	12.017.066
Ajutoare sociale	57.02	0	10.641.000	15.311.000	11.775.476	11.775.476	11.775.476	0	12.017.066
Ajutoare sociale in numerar	57.02.01	0	10.641.000	15.311.000	11.775.476	11.775.476	11.775.476	0	12.017.066
SEC TIUNEA DE DEZVOLTARE		327.000	295.000	327.000	232.663	232.663	232.663	0	195.915
Total cheltuieli		327.000	295.000	327.000	232.663	232.663	232.663	0	195.915
CHELTUIELI CURENTE	01	0	0	0	0	0	0	0	43.931
Titlul VIII PROIECTE CU FINANTARE DIN	56	0	0	0	0	0	0	0	43.931
Programe din Fondul European de Dezvoltare	56.01	0	0	0	0	0	0	0	13.282
Finantarea nationala	56.01.01	0	0	0	0	0	0	0	6.307
Finantarea Uniunii Europene	56.01.02	0	0	0	0	0	0	0	5.411
Cheltuieli neeligibile	56.01.03	0	0	0	0	0	0	0	1.564
Programe din Fondul Social European (FSE)	56.02	0	0	0	0	0	0	0	27.109
Finantarea Uniunii Europene	56.02.02	0	0	0	0	0	0	0	27.109
Alte facilitati si instrumente postaderare	56.16	0	0	0	0	0	0	0	3.540
Finantarea nationala *)	56.16.01	0	0	0	0	0	0	0	1.340
Finantarea externa nerambursabila *)	56.16.02	0	0	0	0	0	0	0	2.200

Denumirea indicatorilor	Cod indicator	Credite de angajament	Credite bugetare		Angajamente bugetare	Angajamente legale	Plati efectuate	Angajamente legale de platit	Cheltuieli efective
			initiale	definitive					
CHELTUIELI DE CAPITAL	70	327.000	295.000	327.000	232.663	232.663	232.663	0	151.984
TITLUL XIII ACTIVE NEFINANCIARE	71	327.000	295.000	327.000	232.663	232.663	232.663	0	151.984
Active fixe	71.01	327.000	295.000	327.000	232.663	232.663	232.663	0	151.984
Construcții	71.01.01	165.000	165.000	165.000	86.291	86.291	86.291	0	0
Masini, echipamente si mijloace de transport	71.01.02	84.000	75.000	84.000	79.563	79.563	79.563	0	129.494
Mobilier, aparatura birou si alte active	71.01.03	78.000	55.000	78.000	66.809	66.809	66.809	0	15.203
Alte active fixe	71.01.30	0	0	0	0	0	0	0	7.287

CONDUCĂTORUL INSTITUȚIEI,
Gheorghe Falcă



DIRECTOR EXECUTIV,
Claudia Grozavu


ȘEF SERVICIUL BUGEȚ,
Olimpia Stoica

CONTUL DE EXECUTIE AL INSTITUTIILOR PUBLICE - CHELTUIELI
68.02.04 Asistență acordată persoanelor în vârstă- la data de 31.12.2016

Denumirea indicatorilor	Cod indicator	Credite de angajament	Credite bugetare		Angajamente bugetare	Angajamente legale	Plati efectuate	Angajamente legale de platit	Cheltuieli efective
			initiale	definitive					
TOTAL SECTIUNILE FUNCTIONARE +		7.000	3.017.000	3.017.000	2.879.227	2.879.227	2.642.719	236.508	2.647.180
SECTIUNEA DE FUNCTIONARE		0	3.010.000	3.010.000	2.872.245	2.872.245	2.635.737	236.508	2.640.827
Total cheltuieli		0	3.010.000	3.010.000	2.872.245	2.872.245	2.635.737	236.508	2.640.827
CHELTUIELI CURENTE	01	0	3.010.000	3.010.000	2.872.245	2.872.245	2.635.737	236.508	2.640.827
TITLUL I CHELTUIELI DE PERSONAL	10	0	2.310.000	2.310.000	2.310.000	2.310.000	2.073.492	236.508	2.085.957
Cheltuieli salariale in bani	10.01	0	1.885.000	1.885.000	1.885.000	1.885.000	1.691.840	193.160	1.700.308
Salarii de baza	10.01.01	0	1.535.000	1.535.000	1.535.000	1.535.000	1.393.270	141.730	1.398.181
Sporuri pentru conditii de munca	10.01.05	0	117.000	117.000	117.000	117.000	84.363	32.637	84.927
Alte drepturi salariale in bani	10.01.30	0	233.000	233.000	233.000	233.000	214.207	18.793	217.200
Contributii	10.03	0	425.000	425.000	425.000	425.000	381.652	43.348	385.649
Contributii de asigurari sociale de stat	10.03.01	0	298.000	298.000	298.000	298.000	268.117	29.883	270.130
Contributii de asigurari de somaj	10.03.02	0	9.000	9.000	9.000	9.000	8.438	562	8.503
Contributii de asigurari sociale de sanatate	10.03.03	0	97.000	97.000	97.000	97.000	87.730	9.270	88.413
Contributii de asigurari pentru accidente de	10.03.04	0	5.000	5.000	5.000	5.000	4.119	881	4.150
Contributii pentru concedii si indemnizatii	10.03.06	0	16.000	16.000	16.000	16.000	13.248	2.752	14.453
TITLUL II BUNURI SI SERVICII	20	0	700.000	700.000	562.245	562.245	562.245	0	554.870
Bunuri si servicii	20.01	0	540.000	560.000	498.684	498.684	498.684	0	498.650
Furnituri de birou	20.01.01	0	20.000	20.000	10.829	10.829	10.829	0	10.829
Materiale pentru curatenie	20.01.02	0	0	0	0	0	0	0	405
Incalzit, iluminat si forta motrica	20.01.03	0	300.000	300.000	268.889	268.889	268.889	0	268.751
Apa, canal si salubritate	20.01.04	0	100.000	100.000	99.699	99.699	99.699	0	100.368
Posta, telecomunicatii, radio, tv, internet	20.01.08	0	20.000	20.000	8.799	8.799	8.799	0	8.799
Alte bunuri si servicii pentru intretinere si	20.01.30	0	100.000	120.000	110.468	110.468	110.468	0	109.498
Reparatii curente	20.02	0	50.000	30.000	8.097	8.097	8.097	0	8.097
Hrana	20.03	0	0	0	0	0	0	0	30.298
Hrana pentru oameni	20.03.01	0	0	0	0	0	0	0	30.298
Bunuri de natura obiectelor de inventar	20.05	0	56.000	56.000	44.060	44.060	44.060	0	7.283
Uniforme si echipament	20.05.01	0	20.000	20.000	18.596	18.596	18.596	0	0
Lenjerie si accesorii de pat	20.05.03	0	16.000	16.000	14.739	14.739	14.739	0	110
Alte obiecte de inventar	20.05.30	0	20.000	20.000	10.725	10.725	10.725	0	7.173

Denumirea indicatorilor	Cod indicator	Credite de angajament	Credite bugetare		Angajamente bugetare	Angajamente legale	Plati efectuate	Angajamente legate de platit	Cheltuieli efective
			initiale	definitive					
Deplasari, delasari, transferari	20.06	0	20.000	20.000	330	330	330	0	330
Deplasari interne, delasari, transferari	20.06.01	0	20.000	20.000	330	330	330	0	330
Carti, publicatii si materiale documentare	20.11	0	4.000	4.000	0	0	0	0	0
Pregatire profesionala	20.13	0	20.000	20.000	8.420	8.420	8.420	0	8.420
Protectia muncii	20.14	0	10.000	10.000	2.654	2.654	2.654	0	1.792
SECTIUNEA DE DEZVOLTARE		7.000	7.000	7.000	6.982	6.982	6.982	0	6.353
Total cheltuieli		7.000	7.000	7.000	6.982	6.982	6.982	0	6.353
CHELTUIELI DE CAPITAL	70	7.000	7.000	7.000	6.982	6.982	6.982	0	6.353
TITLUL XIII ACTIVE NEFINANCIARE	71	7.000	7.000	7.000	6.982	6.982	6.982	0	6.353
Active fixe	71.01	7.000	7.000	7.000	6.982	6.982	6.982	0	6.353
Masini, echipamente si mijloace de transport	71.01.02	7.000	7.000	7.000	6.982	6.982	6.982	0	6.353

CONDUCĂTORUL INSTITUȚIEI,
Gheorghe Falcă



DIRECTOR EXECUTIV,
Claudia Grozavu

ȘEF SERVICIUL BUGEȚ,
Olimpia Stoica

CONTUL DE EXECUTIE AL INSTITUTIILOR PUBLICE - CHELTUIELI
68.02.05.02 Asistență socială în caz de invaliditate- la data de 31.12.2016

Denumirea indicatorilor	Cod indicator	Credite de angajament	Credite bugetare		Angajamente bugetare	Angajamente legale	Plati efectuate	Angajamente legale de platit	Cheltuieli efective
			initiale	definitive					
TOTAL SECTIUNILE FUNCTIONARE +		0	16.335.000	21.005.000	18.568.576	18.568.576	18.389.626	178.950	18.750.595
SECTIUNEA DE FUNCTIONARE		0	16.335.000	21.005.000	18.568.576	18.568.576	18.389.626	178.950	18.718.654
Total cheltuieli		0	16.335.000	21.005.000	18.568.576	18.568.576	18.389.626	178.950	18.718.654
CHELTUIELI CURENTE	01	0	16.335.000	21.005.000	18.568.576	18.568.576	18.389.626	178.950	18.718.654
TITLUL I CHELTUIELI DE PERSONAL	10	0	7.485.000	7.485.000	7.485.000	7.485.000	7.306.050	178.950	7.393.488
Cheltuieli salariale in bani	10.01	0	6.140.000	6.137.000	6.137.000	6.137.000	5.977.852	159.148	6.040.630
Salarii de baza	10.01.01	0	6.139.000	6.136.000	6.136.000	6.136.000	5.977.852	158.148	6.040.630
Alte drepturi salariale in bani	10.01.30	0	1.000	1.000	1.000	1.000	0	1.000	0
Contributii	10.03	0	1.345.000	1.348.000	1.348.000	1.348.000	1.328.198	19.802	1.352.858
Contributii de asigurari sociale de stat	10.03.01	0	944.000	947.000	947.000	947.000	946.072	928	950.494
Contributii de asigurari de somaj	10.03.02	0	30.000	30.000	30.000	30.000	28.601	1.399	28.898
Contributii de asigurari sociale de sanatate	10.03.03	0	311.000	311.000	311.000	311.000	310.850	150	314.114
Contributii de asigurari pentru accidente de	10.03.04	0	9.000	9.000	9.000	9.000	8.985	15	9.077
Contributii pentru concedii si indemnizatii	10.03.06	0	51.000	51.000	51.000	51.000	33.690	17.310	50.275
TITLUL II BUNURI SI SERVICII	20	0	10.000	10.000	1.221	1.221	1.221	0	1.221
Bunuri si servicii	20.01	0	10.000	10.000	1.221	1.221	1.221	0	1.221
Materialie pentru curatenie	20.01.02	0	6.000	6.000	1.221	1.221	1.221	0	1.221
Apa, canal si salubritate	20.01.04	0	4.000	4.000	0	0	0	0	0
TITLUL IX ASISTENTA SOCIALA	57	0	8.840.000	13.510.000	11.082.355	11.082.355	11.082.355	0	11.323.945
Ajutoare sociale	57.02	0	8.840.000	13.510.000	11.082.355	11.082.355	11.082.355	0	11.323.945
Ajutoare sociale in numerar	57.02.01	0	8.840.000	13.510.000	11.082.355	11.082.355	11.082.355	0	11.323.945
SECTIUNEA DE DEZVOLTARE		0	0	0	0	0	0	0	31.941
Total cheltuieli		0	0	0	0	0	0	0	31.941
CHELTUIELI CURENTE	01	0	0	0	0	0	0	0	31.941
Titlul VIII PROIECTE CU FINANTARE DIN	56	0	0	0	0	0	0	0	31.941
Programe din Fondul European de Dezvoltare	56.01	0	0	0	0	0	0	0	4.832
Finantarea nationala	56.01.01	0	0	0	0	0	0	0	4.832
Programe din Fondul Social European (FSE)	56.02	0	0	0	0	0	0	0	27.109
Finantarea Uniunii Europene	56.02.02	0	0	0	0	0	0	0	27.109

CONducATORUL INSTITUTIEI,

Georgeta Falca

DIRECTOR EXECUTIV,

Claudia GLOZAVA

SEF SERVICIUL BUCETI,

Olimpia STOICA

CONTUL DE EXECUTIE AL INSTITUTIILOR PUBLICE - CHELTUIELI
68.02.06 Asistență socială pentru familie și copii- la data de 31.12.2016

Denumirea indicatorilor	Cod indicator	Credite de angajament	Credite bugetare		Angajamente bugetare	Angajamente legale	Plati efectuate	Angajamente legate de platit	Cheltuieli efective
			initiale	definitive					
TOTAL SECTIUNILE FUNCTIONARE +		0	118.000	118.000	142	142	142	0	476
SECTIUNEA DE FUNCTIONARE		0	118.000	118.000	142	142	142	0	143
Total cheltuieli		0	118.000	118.000	142	142	142	0	143
CHELTUIELI CURENTE	01	0	118.000	118.000	142	142	142	0	143
TITLUL II BUNURI SI SERVICII	20	0	8.000	8.000	142	142	142	0	143
Bunuri si servicii	20.01	0	8.000	8.000	142	142	142	0	143
Alte bunuri si servicii pentru intretinere si	20.01.30	0	8.000	8.000	142	142	142	0	143
TITLUL VI ALTE TRANSFERURI	55	0	110.000	110.000	0	0	0	0	0
A. Transferuri interne	55.01	0	110.000	110.000	0	0	0	0	0
Alte transferuri curente interne	55.01.18	0	110.000	110.000	0	0	0	0	0
SECTIUNEA DE DEZVOLTARE		0	0	0	0	0	0	0	333
Total cheltuieli		0	0	0	0	0	0	0	333
CHELTUIELI DE CAPITAL	70	0	0	0	0	0	0	0	333
TITLUL XIII ACTIVE NEFINANCIARE	71	0	0	0	0	0	0	0	333
Active fixe	71.01	0	0	0	0	0	0	0	333
Mobilier, aparatura birotica si alte active	71.01.03	0	0	0	0	0	0	0	333

DIRECTOR EXECUTIV,
Claudia Grozavu

CONDUCĂTORUL INSTITUȚIEI,
Gheorghe-Falcă

ȘEF SERVICIUL BUGEȚ,
Olimpia Stoica



.....
[Signature]

CONTUL DE EXECUTIE AL INSTITUTIILOR PUBLICE - CHELTUIELI
68.02.11 Creșe- la data de 31.12.2016

Denumirea indicatorilor	Cod indicator	Credite de angajament	Credite bugetare		Angajamente bugetare	Angajamente legale	Plati efectuate	Angajamente legale de platit	Cheltuieli efective
			initiale	definitive					
TOTAL SECTIUNILE FUNCTIONARE +		0	723.000	723.000	592.946	592.946	587.161	5.785	593.454
SECTIUNEA DE FUNCTIONARE		0	723.000	723.000	592.946	592.946	587.161	5.785	593.454
Total cheltuieli		0	723.000	723.000	592.946	592.946	587.161	5.785	593.454
CHELTUIELI CURENTE	01	0	723.000	723.000	592.946	592.946	587.161	5.785	593.454
TITLUL I CHELTUIELI DE PERSONAL	10	0	259.000	320.000	320.000	320.000	314.215	5.785	320.508
Cheltuieli salariale in bani	10.01	0	203.000	260.000	260.000	260.000	255.817	4.183	261.029
Salarii de baza	10.01.01	0	189.000	246.000	246.000	246.000	243.103	2.897	247.946
Sporuri pentru conditii de munca	10.01.05	0	6.000	7.000	7.000	7.000	6.651	349	6.894
Alte sporuri	10.01.06	0	6.000	6.500	6.500	6.500	5.720	780	5.846
Alte drepturi salariale in bani	10.01.30	0	2.000	500	500	500	343	157	343
Contributii	10.03	0	56.000	60.000	60.000	60.000	58.398	1.602	59.479
Contributii de asigurari sociale de stat	10.03.01	0	39.000	41.000	41.000	41.000	40.678	322	41.502
Contributii de asigurari de somaj	10.03.02	0	1.000	1.500	1.500	1.500	1.182	318	1.208
Contributii de asigurari sociale de sanatate	10.03.03	0	13.000	13.500	13.500	13.500	13.306	194	13.577
Contributii de asigurari sociale de accidente de	10.03.04	0	1.000	500	500	500	387	113	395
Contributii pentru concedii si indemnizatii	10.03.06	0	2.000	3.500	3.500	3.500	2.845	655	2.797
TITLUL II BUNURI SI SERVICII	20	0	464.000	403.000	272.946	272.946	272.946	0	272.946
Protectia muncii	20.14	0	10.000	10.000	4.050	4.050	4.050	0	4.050
Alte cheltuieli	20.30	0	454.000	393.000	268.896	268.896	268.896	0	268.896
alte cheltuieli cu bunuri si servicii	20.30.30	0	454.000	393.000	268.896	268.896	268.896	0	268.896

DIRECTOR EXECUTIV,
Claudia Grozavu

CONDUCTORUL INSTITUTIEI,
George Falcă

ŞEF SERVICIUL BUCET,
Olimpia Stoica

**CONTUL DE EXECUTIE AL INSTITUTIILOR PUBLICE - CHELTUIELI
68.02.15 Prevenirea excluderii sociale - la data de 31.12.2016**

Denumirea indicatorilor	Cod indicator	Credite de angajament	Credite bugetare		Angajamente bugetare	Angajamente legale	Plati efectuate	Angajamente legate de platiit	Cheltuieli efective
			initiale	definitive					
TOTAL SECTIUNILE FUNCTIONARE +		0	4.181.000	4.181.000	2.620.276	2.620.276	2.575.822	44.454	2.609.112
SECTIUNEA DE FUNCTIONARE		0	4.181.000	4.181.000	2.620.276	2.620.276	2.575.822	44.454	2.568.179
Total cheltuieli		0	4.181.000	4.181.000	2.620.276	2.620.276	2.575.822	44.454	2.568.179
CHELTUIELI CURENTE	01	0	4.181.000	4.181.000	2.620.276	2.620.276	2.575.822	44.454	2.568.179
TITLUL I CHELTUIELI DE PERSONAL	10	0	435.000	435.000	435.000	435.000	390.546	44.454	393.919
Cheltuieli salariale in bani	10.01	0	357.000	356.000	356.000	356.000	317.547	38.453	320.523
Salarii de baza	10.01.01	0	322.000	321.000	321.000	321.000	292.889	28.111	295.714
Sporuri pentru conditii de munca	10.01.05	0	30.000	30.000	30.000	30.000	21.701	8.299	21.852
Alte drepturi salariale in bani	10.01.30	0	5.000	5.000	5.000	5.000	2.957	2.043	2.957
Contributii	10.03	0	78.000	79.000	79.000	79.000	72.999	6.001	73.396
Contributii de asigurari sociale de stat	10.03.01	0	54.000	54.000	54.000	54.000	50.785	3.215	51.256
Contributii de asigurari de somaj	10.03.02	0	2.000	2.000	2.000	2.000	1.546	454	1.552
Contributii de asigurari sociale de sanatate	10.03.03	0	18.000	18.000	18.000	18.000	16.526	1.474	16.681
Contributii de asigurari pentru accidente de	10.03.04	0	1.000	1.000	1.000	1.000	484	516	489
Contributii pentru concedii si indemnizatii	10.03.06	0	3.000	4.000	4.000	4.000	3.658	342	3.418
TITLUL II BUNURI SI SERVICII	20	0	1.995.000	1.995.000	1.497.655	1.497.655	1.497.655	0	1.486.639
Bunuri si servicii	20.01	0	366.000	366.000	215.683	215.683	215.683	0	216.340
Furnituri de birou	20.01.01	0	7.000	8.000	7.589	7.589	7.589	0	8.246
Materiale pentru curatenie	20.01.02	0	64.000	63.000	44.857	44.857	44.857	0	44.857
Incalzit, iluminat si forta motrica	20.01.03	0	63.000	63.000	45.942	45.942	45.942	0	45.942
Apa, canal si salubritate	20.01.04	0	27.000	27.000	22.543	22.543	22.543	0	22.543
Piese de schimb	20.01.06	0	10.000	10.000	1.471	1.471	1.471	0	1.471
Posta, telecomunicatii, radio, tv, internet	20.01.08	0	10.000	10.000	4.199	4.199	4.199	0	4.199
Materiale si prestari de servicii cu caracter	20.01.09	0	170.000	170.000	77.494	77.494	77.494	0	77.494
Alte bunuri si servicii pentru intretinere si	20.01.30	0	15.000	15.000	11.588	11.588	11.588	0	11.588
Reparatii curente	20.02	0	74.000	74.000	61.140	61.140	61.140	0	61.140
Hrana	20.03	0	1.500.000	1.500.000	1.184.177	1.184.177	1.184.177	0	1.189.801
Hrana pentru oameni	20.03.01	0	1.500.000	1.500.000	1.184.177	1.184.177	1.184.177	0	1.189.801
Medicamente si materiale sanitare	20.04	0	2.000	2.000	1.587	1.587	1.587	0	1.587
Medicamente	20.04.01	0	2.000	2.000	1.587	1.587	1.587	0	1.587

Denumirea indicatorilor	Cod indicator	Credite de angajament	Credite bugetare		Angajamente bugetare	Angajamente legale	Plati efectuate	Angajamente legale de platit	Cheltuieli efective
			initiale	definitive					
Bunuri de natura obiectelor de inventar	20.05	0	28.000	28.000	27.804	27.804	27.804	0	10.507
Alte obiecte de inventar	20.05.30	0	28.000	28.000	27.804	27.804	27.804	0	10.507
Deplasari, detasari, transferari	20.06	0	6.000	6.000	2.240	2.240	2.240	0	2.240
Deplasari interne, detasari, transferari	20.06.01	0	5.000	5.000	2.240	2.240	2.240	0	2.240
Deplasari in strainatate	20.06.02	0	1.000	1.000	0	0	0	0	0
Carti, publicatii si materiale documentare	20.11	0	1.000	1.000	0	0	0	0	0
Pregatire profesionala	20.13	0	5.000	5.000	1.275	1.275	1.275	0	1.275
Protectia muncii	20.14	0	3.000	3.000	2.142	2.142	2.142	0	2.142
Alte cheltuieli	20.30	0	10.000	10.000	1.607	1.607	1.607	0	1.607
alte cheltuieli cu bunuri si servicii	20.30.30	0	10.000	10.000	1.607	1.607	1.607	0	1.607
TITLUL IX ASISTENTA SOCIALA	57	0	1.751.000	1.751.000	687.621	687.621	687.621	0	687.621
Ajutoare sociale	57.02	0	1.751.000	1.751.000	687.621	687.621	687.621	0	687.621
Ajutoare sociale in numerar	57.02.01	0	1.751.000	1.751.000	687.621	687.621	687.621	0	687.621
SECTIUNEA DE DEZVOLTARE		0	0	0	0	0	0	0	40.933
Total cheltuieli		0	0	0	0	0	0	0	40.933
CHELTUIELI DE CAPITAL	70	0	0	0	0	0	0	0	40.933
TITLUL XIII ACTIVE NEFINANCIARE	71	0	0	0	0	0	0	0	40.933
Active fixe	71.01	0	0	0	0	0	0	0	40.933
Masini, echipamente si mijloace de transport	71.01.02	0	0	0	0	0	0	0	40.933

DIRECTOR EXECUTIV,

Claudia Grozavu



CONDUCĂTORUL INSTITUȚIEI,

Gheorghe Falcă

ȘEF SERVICIUL BUGEȚ,

Olimpia Stoica

CONTUL DE EXECUTIE AL INSTITUTIILOR PUBLICE - CHELTUIELI
68.02.15.01 Ajutor social- la data de 31.12.2016

Denumirea indicatorilor	Cod indicator	Credite de angajament	Credite bugetare		Angajamente bugetare	Angajamente legale	Plati efectuate	Angajamente legale de platit	Cheltuieli efective
			initiale	definitive					
TOTAL SEC TIUNILE FUNCTIONARE +		0	1.751.000	1.751.000	687.621	687.621	687.621	0	687.621
SEC TIUNEA DE FUNCTIONARE		0	1.751.000	1.751.000	687.621	687.621	687.621	0	687.621
Total cheltuieli		0	1.751.000	1.751.000	687.621	687.621	687.621	0	687.621
CHELTUIELI CURENTE	01	0	1.751.000	1.751.000	687.621	687.621	687.621	0	687.621
TITLUL IX ASISTENTA SOCIALA	57	0	1.751.000	1.751.000	687.621	687.621	687.621	0	687.621
Ajutoare sociale	57.02	0	1.751.000	1.751.000	687.621	687.621	687.621	0	687.621
Ajutoare sociale in numerar	57.02.01	0	1.751.000	1.751.000	687.621	687.621	687.621	0	687.621

DIRECTOR EXECUTIV,
Claudia Grozavu

CONDUCĂTORUL INSTITUȚIEI,
Gheorghe Falcă

ȘEF SERVICIULUI BUGET,
Olimpia Stoica

**CONTUL DE EXECUTIE AL INSTITUTIILOR PUBLICE - CHELTUIELI
68.02.15.02 Cantine de ajutor social- la data de 31.12.2016**

Denumirea indicatorilor	Cod indicator	Credite de angajament	Credite bugetare		Angajamente bugetare	Angajamente legale	Plati efectuate	Angajamente legale de platit	Cheltuieli efective
			initiale	definitive					
TOTAL SECTIUNILE FUNCTIONARE +		0	2.430.000	2.430.000	1.932.655	1.932.655	1.888.201	44.454	1.921.491
SECTIUNEA DE FUNCTIONARE		0	2.430.000	2.430.000	1.932.655	1.932.655	1.888.201	44.454	1.880.558
Total cheltuieli		0	2.430.000	2.430.000	1.932.655	1.932.655	1.888.201	44.454	1.880.558
CHELTUIELI CURENTE	01	0	2.430.000	2.430.000	1.932.655	1.932.655	1.888.201	44.454	1.880.558
TITLUL I CHELTUIELI DE PERSONAL	10	0	435.000	435.000	435.000	435.000	390.546	44.454	393.919
Cheltuieli salariale in bani	10.01	0	357.000	356.000	356.000	356.000	317.547	38.453	320.523
Salarii de baza	10.01.01	0	322.000	321.000	321.000	321.000	292.889	28.111	295.714
Sporuri pentru conditii de munca	10.01.05	0	30.000	30.000	30.000	30.000	21.701	8.299	21.852
Alte drepturi salariale in bani	10.01.30	0	5.000	5.000	5.000	5.000	2.957	2.043	2.957
Contributii	10.03	0	78.000	79.000	79.000	79.000	72.999	6.001	73.396
Contributii de asigurari sociale de stat	10.03.01	0	54.000	54.000	54.000	54.000	50.785	3.215	51.256
Contributii de asigurari sociale de somaj	10.03.02	0	2.000	2.000	2.000	2.000	1.546	454	1.552
Contributii de asigurari sociale de sanatate	10.03.03	0	18.000	18.000	18.000	18.000	16.526	1.474	16.681
Contributii de asigurari pentru accidente de	10.03.04	0	1.000	1.000	1.000	1.000	484	516	489
Contributii pentru concedii si indemnizatii	10.03.06	0	3.000	4.000	4.000	4.000	3.658	342	3.418
TITLUL II BUNURI SI SERVICII	20	0	1.995.000	1.995.000	1.497.655	1.497.655	1.497.655	0	1.486.639
Bunuri si servicii	20.01	0	366.000	366.000	215.683	215.683	215.683	0	216.340
Furnituri de birou	20.01.01	0	7.000	8.000	7.589	7.589	7.589	0	8.246
Materiale pentru curatenie	20.01.02	0	64.000	63.000	44.857	44.857	44.857	0	44.857
Incalzit, iluminat si forta motrica	20.01.03	0	63.000	63.000	45.942	45.942	45.942	0	45.942
Apa, canal si salubritate	20.01.04	0	27.000	27.000	22.543	22.543	22.543	0	22.543
Piese de schimb	20.01.06	0	10.000	10.000	1.471	1.471	1.471	0	1.471
Posta, telecomunicatii, radio, tv, internet	20.01.08	0	10.000	10.000	4.199	4.199	4.199	0	4.199
Materiale si prestari de servicii cu caracter	20.01.09	0	170.000	170.000	77.494	77.494	77.494	0	77.494
Alte bunuri si servicii pentru intretinere si	20.01.30	0	15.000	15.000	11.588	11.588	11.588	0	11.588
Reparatii curente	20.02	0	74.000	74.000	61.140	61.140	61.140	0	61.140
Hrana	20.03	0	1.500.000	1.500.000	1.184.177	1.184.177	1.184.177	0	1.189.801
Hrana pentru oameni	20.03.01	0	1.500.000	1.500.000	1.184.177	1.184.177	1.184.177	0	1.189.801
Medicamente si materiale sanitare	20.04	0	2.000	2.000	1.587	1.587	1.587	0	1.587
Medicamente	20.04.01	0	2.000	2.000	1.587	1.587	1.587	0	1.587

Denumirea indicatorilor	Cod indicator	Credite de angajament	Credite bugetare		Angajamente bugetare	Angajamente legale	Plati efectuate	Angajamente legale de platit	Cheltuieli efective
			initiale	definitive					
Bunuri de natura obiectelor de inventar	20.05	0	28.000	28.000	27.804	27.804	27.804	0	10.507
Alte obiecte de inventar	20.05.30	0	28.000	28.000	27.804	27.804	27.804	0	10.507
Deplasari, detasari, transferari	20.06	0	6.000	6.000	2.240	2.240	2.240	0	2.240
Deplasari interne, detasari, transferari	20.06.01	0	5.000	5.000	2.240	2.240	2.240	0	2.240
Deplasari in strainatate	20.06.02	0	1.000	1.000	0	0	0	0	0
Carti, publicatii si materiale documentare	20.11	0	1.000	1.000	0	0	0	0	0
Pregatire profesionala	20.13	0	5.000	5.000	1.275	1.275	1.275	0	1.275
Protectia muncii	20.14	0	3.000	3.000	2.142	2.142	2.142	0	2.142
Alte cheltuieli	20.30	0	10.000	10.000	1.607	1.607	1.607	0	1.607
alte cheltuieli cu bunuri si servicii	20.30.30	0	10.000	10.000	1.607	1.607	1.607	0	1.607
SECTIUNEA DE DEZVOLTARE		0	0	0	0	0	0	0	40.933
Total cheltuieli		0	0	0	0	0	0	0	40.933
CHELTUIELI DE CAPITAL	70	0	0	0	0	0	0	0	40.933
TITLUL XIII ACTIVE NEFINANCIARE	71	0	0	0	0	0	0	0	40.933
Active fixe	71.01	0	0	0	0	0	0	0	40.933
Masini, echipamente si mijloace de transport	71.01.02	0	0	0	0	0	0	0	40.933

CONDUCĂTORUL INSTITUȚIEI,

George Falcă



DIRECTOR EXECUTIV,
Claudia Grozavu

ȘEF SERVICIUL BUDGET,
Olimpia Stoica

CONTUL DE EXECUTIE AL INSTITUTIILOR PUBLICE - CHELTUIELI
68.02.50 Alte cheltuieli în domeniul asistenței sociale- la data de 31.12.2016

Denumirea indicatorilor	Cod indicator	Credite de angajament	Credite bugetare		Angajamente bugetare	Angajamente legale	Plati efectuate	Angajamente legale de platit	Cheltuieli efective
			initiale	definitive					
TOTAL SECTIUNILE FUNCTIONARE +		320.000	8.513.000	8.513.000	7.695.079	7.695.079	7.361.636	333.443	7.258.977
SECTIUNEA DE FUNCTIONARE		0	8.225.000	8.193.000	7.469.398	7.469.398	7.135.955	333.443	7.142.622
Total cheltuieli		0	8.225.000	8.193.000	7.469.398	7.469.398	7.135.955	333.443	7.142.622
CHELTUIELI CURENTE	01	0	8.225.000	8.193.000	7.469.398	7.469.398	7.135.955	333.443	7.142.622
TITLUL I CHELTUIELI DE PERSONAL	10	0	5.190.000	5.190.000	5.190.000	5.190.000	4.856.557	333.443	4.911.785
Cheltuieli salariale in bani	10.01	0	4.255.000	4.236.000	4.236.000	4.236.000	3.946.431	289.569	3.996.456
Salarii de baza	10.01.01	0	3.845.000	3.826.000	3.826.000	3.826.000	3.643.797	182.203	3.690.532
Sporuri pentru conditii de munca	10.01.05	0	330.000	330.000	330.000	330.000	257.078	72.922	258.801
Alte sporuri	10.01.06	0	25.000	25.000	25.000	25.000	9.292	15.708	9.489
Indemnizatii de delegare	10.01.13	0	10.000	10.000	10.000	10.000	4.653	5.347	5.298
Alte drepturi salariale in bani	10.01.30	0	45.000	45.000	45.000	45.000	31.611	13.389	32.336
Contributii	10.03	0	935.000	954.000	954.000	954.000	910.126	43.874	915.329
Contributii de asigurari sociale de stat	10.03.01	0	657.000	657.000	657.000	657.000	626.402	30.598	632.955
Contributii de asigurari de somaj	10.03.02	0	21.000	21.000	21.000	21.000	19.623	1.377	19.861
Contributii de asigurari sociale de sanatate	10.03.03	0	216.000	216.000	216.000	216.000	204.703	11.297	207.271
Contributii de asigurari pentru accidente de	10.03.04	0	6.000	6.000	6.000	6.000	5.959	41	6.035
Contributii pentru concedii si indemnizatii	10.03.06	0	35.000	54.000	54.000	54.000	53.439	561	49.207
TITLUL II BUNURI SI SERVICII	20	0	2.985.000	2.953.000	2.273.898	2.273.898	2.273.898	0	2.225.337
Bunuri si servicii	20.01	0	1.670.000	1.671.000	1.197.720	1.197.720	1.197.720	0	1.164.553
Furnituri de birou	20.01.01	0	200.000	180.000	131.320	131.320	131.320	0	118.861
Materiale pentru curatenie	20.01.02	0	60.000	80.000	74.514	74.514	74.514	0	66.098
Incalziti, iluminati si forta motrica	20.01.03	0	450.000	427.000	290.779	290.779	290.779	0	290.229
Apa, canal si salubritate	20.01.04	0	150.000	150.000	87.174	87.174	87.174	0	87.723
Carburanti si lubrifianti	20.01.05	0	70.000	70.000	41.453	41.453	41.453	0	35.243
Piese de schimb	20.01.06	0	80.000	80.000	25.984	25.984	25.984	0	24.770
Posta, telecomunicatii, radio, tv, internet	20.01.08	0	100.000	100.000	98.834	98.834	98.834	0	94.037
Alte bunuri si servicii pentru intretinere si	20.01.30	0	560.000	584.000	447.662	447.662	447.662	0	447.592
Reparatii curente	20.02	0	400.000	347.000	270.660	270.660	270.660	0	270.660
Hrana	20.03	0	0	0	0	0	0	0	24.176
Hrana pentru oameni	20.03.01	0	0	0	0	0	0	0	24.176

Denumirea indicatorilor	Cod indicator	Credite de angajament	Credite bugetare		Angajamente bugetare	Angajamente legale	Plati efectuate	Angajamente legale de platit	Cheltuieli efective
			initiale	definitive					
Bunuri de natura obiectelor de inventar	20.05	0	85.000	85.000	69.759	69.759	69.759	0	31.034
Alte obiecte de inventar	20.05.30	0	85.000	85.000	69.759	69.759	69.759	0	31.034
Deplasari, detasari, transferari	20.06	0	150.000	150.000	115.500	115.500	115.500	0	114.775
Deplasari interne, detasari, transferari	20.06.01	0	140.000	140.000	111.873	111.873	111.873	0	111.873
Deplasari in strainatate	20.06.02	0	10.000	10.000	3.627	3.627	3.627	0	2.902
Carti, publicatii si materiale documentare	20.11	0	2.000	2.000	0	0	0	0	0
Pregatire profesionala	20.13	0	80.000	80.000	40.260	40.260	40.260	0	40.260
Protectia muncii	20.14	0	25.000	25.000	7.800	7.800	7.800	0	7.800
Alte cheltuieli	20.30	0	573.000	593.000	572.199	572.199	572.199	0	572.079
Protocol si reprezentare	20.30.02	0	5.000	5.000	0	0	0	0	0
Chirii	20.30.04	0	60.000	60.000	56.864	56.864	56.864	0	56.864
alte cheltuieli cu bunuri si servicii	20.30.30	0	508.000	528.000	515.335	515.335	515.335	0	515.215
TITLUL IX ASISTENTA SOCIALA	57	0	50.000	50.000	5.500	5.500	5.500	0	5.500
Ajutoare sociale	57.02	0	50.000	50.000	5.500	5.500	5.500	0	5.500
Ajutoare sociale in numerar	57.02.01	0	50.000	50.000	5.500	5.500	5.500	0	5.500
SEC TIUNEA DE DEZVOLTARE		320.000	288.000	320.000	225.681	225.681	225.681	0	116.355
Total cheltuieli		320.000	288.000	320.000	225.681	225.681	225.681	0	116.355
CHELTUIELI CURENTE	01	0	0	0	0	0	0	0	11.990
Titlul VIII PROIECTE CU FINANTARE DIN	56	0	0	0	0	0	0	0	11.990
Programa din Fondul European de Dezvoltare	56.01	0	0	0	0	0	0	0	8.450
Finantarea nationala	56.01.01	0	0	0	0	0	0	0	1.475
Finantarea Uniunii Europene	56.01.02	0	0	0	0	0	0	0	5.411
Cheltuieli neeligibile	56.01.03	0	0	0	0	0	0	0	1.564
Alte facilitati si instrumente postaderare	56.16	0	0	0	0	0	0	0	3.540
Finantarea nationala *)	56.16.01	0	0	0	0	0	0	0	1.340
Finantarea externa nerambursabila *)	56.16.02	0	0	0	0	0	0	0	2.200
CHELTUIELI DE CAPITAL	70	320.000	288.000	320.000	225.681	225.681	225.681	0	104.365
TITLUL XIII ACTIVE NEFINANCIARE	71	320.000	288.000	320.000	225.681	225.681	225.681	0	104.365
Active fixe	71.01	320.000	288.000	320.000	225.681	225.681	225.681	0	104.365
Constructii	71.01.01	165.000	165.000	165.000	86.291	86.291	86.291	0	0
Masini, echipamente si mijloace de transport	71.01.02	77.000	68.000	77.000	72.581	72.581	72.581	0	82.208
Mobilier, aparatura birotica si alte active	71.01.03	78.000	55.000	78.000	66.809	66.809	66.809	0	14.870
Alte active fixe	71.01.30	0	0	0	0	0	0	0	7.287

CONducATORUL INSTITUTIEI,
George Falca

Director EXECUTIV,
Claudia Gogona

SEF SERVICIUL BUGETI,
Compara Sarca

**CONTUL DE EXECUTIE AL INSTITUTIILOR PUBLICE - CHELTUIELI
70.02 Locuințe, servicii și dezvoltare publică- la data de 31.12.2016**

Denumirea indicatorilor	Cod indicator	Credite de angajament	Credite bugetare		Angajamente bugetare	Angajamente legale	Plati efectuate	Angajamente legale de platit	Cheltuieli efective
			initiale	definitive					
TOTAL SECTIUNILE FUNCTIONARE +		155.970.000	35.724.000	35.898.000	23.107.058	201.507.164	19.772.380	181.734.784	16.642.220
SECTIUNEA DE FUNCTIONARE		0	17.563.000	17.648.000	10.737.021	10.737.021	9.983.350	753.671	8.508.624
Total cheltuieli		0	17.563.000	17.648.000	10.737.021	10.737.021	9.983.350	753.671	8.508.624
CHELTUIELI CURENTE	01	0	17.398.000	17.483.000	10.572.021	10.572.021	9.818.350	753.671	8.508.624
TITLUL II BUNURI SI SERVICII	20	0	17.398.000	17.483.000	10.572.021	10.572.021	9.818.350	753.671	8.508.624
Bunuri si servicii	20.01	0	16.260.000	16.260.000	9.751.980	9.751.980	9.332.820	419.160	8.121.631
Incalzit, iluminat si forta motrica	20.01.03	0	10.310.000	10.220.000	7.023.856	7.023.856	7.023.856	0	5.794.447
Apa, canal si salubritate	20.01.04	0	200.000	200.000	158.569	158.569	158.569	0	157.328
Alte bunuri si servicii pentru intretinere si	20.01.30	0	5.750.000	5.840.000	2.569.555	2.569.555	2.150.395	419.160	2.169.856
Reparatii curente	20.02	0	635.000	630.000	547.395	547.395	216.084	331.311	216.084
Bunuri de natura obiectelor de inventar	20.05	0	170.000	170.000	98.640	98.640	98.640	0	0
Alte obiecte de inventar	20.05.30	0	170.000	170.000	98.640	98.640	98.640	0	0
Deplasari, delasari, transferari	20.06	0	5.000	5.000	0	0	0	0	0
Deplasari interne, delasari, transferari	20.06.01	0	5.000	5.000	0	0	0	0	0
Pregatire profesionala	20.13	0	3.000	3.000	0	0	0	0	0
Alte cheltuieli	20.30	0	325.000	415.000	174.006	174.006	170.806	3.200	170.909
Prime de asigurare non-vitala	20.30.03	0	180.000	180.000	127.566	127.566	127.566	0	127.566
alte cheltuieli cu bunuri si servicii	20.30.30	0	145.000	235.000	46.440	46.440	43.240	3.200	43.343
OPERATIUNI FINANCIARE	79	0	165.000	165.000	165.000	165.000	165.000	0	0
TITLUL XVI RAMBURSARI DE CREDITE	81	0	165.000	165.000	165.000	165.000	165.000	0	0
Rambursari de credite externe	81.01	0	165.000	165.000	165.000	165.000	165.000	0	0
Rambursari de credite externe contractate de	81.01.01	0	165.000	165.000	165.000	165.000	165.000	0	0
SECTIUNEA DE DEZVOLTARE		155.970.000	18.161.000	18.250.000	12.370.037	190.770.143	9.789.030	180.981.113	8.133.596
Total cheltuieli		155.970.000	18.161.000	18.250.000	12.370.037	190.770.143	9.789.030	180.981.113	8.133.596
CHELTUIELI DE CAPITAL	70	155.970.000	18.161.000	18.250.000	12.370.037	190.770.143	9.789.030	180.981.113	8.133.596
TITLUL XIII ACTIVE NEFINANCIARE	71	155.970.000	18.161.000	18.250.000	12.370.037	190.770.143	9.789.030	180.981.113	8.133.596
Active fixe	71.01	155.970.000	18.161.000	18.250.000	12.370.037	190.770.143	9.789.030	180.981.113	8.133.596
Construcții	71.01.01	155.935.000	18.161.000	18.215.000	12.370.037	190.770.143	9.789.030	180.981.113	8.118.067
Masini, echipamente si mijloace de transport	71.01.02	35.000	0	35.000	0	0	0	0	15.529

CONducĂTORUL INSTITUȚIEI,
George Falea

DIRECTOR EXECUTIV,
Candela Grozavu

SEF SERVICIUL BUCET,
Olivia Stoica

CONTUL DE EXECUTIE AL INSTITUTIILOR PUBLICE - CHELTUIELI

70.02.03.01 Dezvoltarea sistemului de locuinte - la data de 31.12.2016

Denumirea indicatorilor	Cod indicator	Credite de angajament	Credite bugetare		Angajamente bugetare	Angajamente legale	Plati efectuate	Angajamente legale de platit	Cheltuieli efective
			initiale	definitive					
TOTAL SECTIUNILE FUNCTIONARE +		13.965.000	5.791.000	5.830.000	2.506.082	2.506.082	2.144.251	361.831	5.538.026
SECTIUNEA DE FUNCTIONARE		0	1.565.000	1.565.000	1.133.502	1.133.502	771.671	361.831	585.029
Total cheltuieli		0	1.565.000	1.565.000	1.133.502	1.133.502	771.671	361.831	585.029
CHELTUIELI CURENTE	01	0	1.400.000	1.400.000	968.502	968.502	606.671	361.831	585.029
TITLUL II BUNURI SI SERVICII	20	0	1.400.000	1.400.000	968.502	968.502	606.671	361.831	585.029
Bunuri si servicii	20.01	0	445.000	450.000	255.784	255.784	228.464	27.320	225.799
Incalzit, iluminat si forta motrica	20.01.03	0	110.000	110.000	59.240	59.240	59.240	0	56.525
Apa, canal si salubritate	20.01.04	0	20.000	20.000	9.341	9.341	9.341	0	9.391
Alte bunuri si servicii pentru intretinere si	20.01.30	0	315.000	320.000	187.203	187.203	159.883	27.320	159.883
Reparatii curente	20.02	0	605.000	600.000	526.112	526.112	194.801	331.311	194.801
Bunuri de natura obiectelor de inventar	20.05	0	70.000	70.000	18.720	18.720	18.720	0	0
Alte obiecte de inventar	20.05.30	0	70.000	70.000	18.720	18.720	18.720	0	0
Alte cheltuieli	20.30	0	280.000	280.000	167.886	167.886	164.686	3.200	164.429
Prime de asigurare non-vitala	20.30.03	0	180.000	180.000	127.566	127.566	127.566	0	127.566
alte cheltuieli cu bunuri si servicii	20.30.30	0	100.000	100.000	40.320	40.320	37.120	3.200	36.863
OPERATIUNI FINANCIARE	79	0	165.000	165.000	165.000	165.000	165.000	0	0
TITLUL XVI RAMBURSARI DE CREDITE	81	0	165.000	165.000	165.000	165.000	165.000	0	0
Rambursari de credite externe	81.01	0	165.000	165.000	165.000	165.000	165.000	0	0
Rambursari de credite externe contractate de	81.01.01	0	165.000	165.000	165.000	165.000	165.000	0	0
SECTIUNEA DE DEZVOLTARE		13.965.000	4.226.000	4.265.000	1.372.580	1.372.580	1.372.580	0	4.952.997
Total cheltuieli		13.965.000	4.226.000	4.265.000	1.372.580	1.372.580	1.372.580	0	4.952.997
CHELTUIELI DE CAPITAL	70	13.965.000	4.226.000	4.265.000	1.372.580	1.372.580	1.372.580	0	4.952.997
TITLUL XIII ACTIVE NEFINANCIARE	71	13.965.000	4.226.000	4.265.000	1.372.580	1.372.580	1.372.580	0	4.952.997
Active fixe	71.01	13.965.000	4.226.000	4.265.000	1.372.580	1.372.580	1.372.580	0	4.952.997
Constructii	71.01.01	13.930.000	4.226.000	4.230.000	1.372.580	1.372.580	1.372.580	0	4.937.468
Masini, echipamente si mijloace de transport	71.01.02	35.000	0	35.000	0	0	0	0	15.529

CONDICATORUL INSTITUTIEI,

Chirghie DALCA

DIRECTOR EXECUTIV,

Claudia GROSANU

SEF SERVICIUL BUGET,

Olimpia STORCA

CONTUL DE EXECUTIE AL INSTITUTIILOR PUBLICE - CHELTUIELI
70.02.05.01 Alimentare cu apă - la data de 31.12.2016

Denumirea indicatorilor	Cod indicator	Credite de angajament	Credite bugetare		Angajamente bugetare	Angajamente legale	Plati efectuate	Angajamente legale de platit	Cheltuieli efective
			initiale	definitive					
TOTAL SECTIUNILE FUNCTIONARE +		0	210.000	210.000	170.511	170.511	170.511	0	169.220
SECTIUNEA DE FUNCTIONARE		0	210.000	210.000	170.511	170.511	170.511	0	169.220
Total cheltuieli		0	210.000	210.000	170.511	170.511	170.511	0	169.220
CHELTUIELI CURENTE	01	0	210.000	210.000	170.511	170.511	170.511	0	169.220
TITLUL II BUNURI SI SERVICII	20	0	210.000	210.000	170.511	170.511	170.511	0	169.220
Bunuri si servicii	20.01	0	180.000	180.000	149.228	149.228	149.228	0	147.937
Apa, canal si salubritate	20.01.04	0	180.000	180.000	149.228	149.228	149.228	0	147.937
Reparatii curente	20.02	0	30.000	30.000	21.283	21.283	21.283	0	21.283

DIRECTOR EXECUTIV,
Claudia Grozavu

CONDUCĂTORUL INSTITUȚIEI,
Gheorghita Falcă

ȘEF SERVICIUL BUGEȚ,
Olimpia Stoica



**CONTUL DE EXECUTIE AL INSTITUTIILOR PUBLICE - CHELTUIELI
70.02.06 Iluminat public și electrificări rurale- la data de 31.12.2016**

Denumirea indicatorilor	Cod indicator	Credite de angajament	Credite bugetare		Angajamente bugetare	Angajamente legale	Plati efectuate	Angajamente legale de platit	Cheltuieli efective
			initiale	definitive					
TOTAL SECTIUNILE FUNCTIONARE +		9.800.000	20.000.000	19.960.000	16.764.616	195.164.722	14.183.609	180.981.113	5.737.922
SECTIUNEA DE FUNCTIONARE		0	10.200.000	10.160.000	6.964.616	6.964.616	6.964.616	0	5.737.922
Total cheltuieli		0	10.200.000	10.160.000	6.964.616	6.964.616	6.964.616	0	5.737.922
CHELTUIELI CURENTE	01	0	10.200.000	10.160.000	6.964.616	6.964.616	6.964.616	0	5.737.922
TITLUL II BUNURI SI SERVICII	20	0	10.200.000	10.160.000	6.964.616	6.964.616	6.964.616	0	5.737.922
Bunuri si servicii	20.01	0	10.200.000	10.160.000	6.964.616	6.964.616	6.964.616	0	5.737.922
Incalzi, iluminat si forta motrica	20.01.03	0	10.200.000	10.110.000	6.964.616	6.964.616	6.964.616	0	5.737.922
Alte bunuri si servicii pentru intretinere si	20.01.30	0	0	50.000	0	0	0	0	0
SECTIUNEA DE DEZVOLTARE		9.800.000	9.800.000	9.800.000	9.800.000	188.200.106	7.218.993	180.981.113	0
Total cheltuieli		9.800.000	9.800.000	9.800.000	9.800.000	188.200.106	7.218.993	180.981.113	0
CHELTUIELI DE CAPITAL	70	9.800.000	9.800.000	9.800.000	9.800.000	188.200.106	7.218.993	180.981.113	0
TITLUL XIII ACTIVE NEFINANCIARE	71	9.800.000	9.800.000	9.800.000	9.800.000	188.200.106	7.218.993	180.981.113	0
Active fixe	71.01	9.800.000	9.800.000	9.800.000	9.800.000	188.200.106	7.218.993	180.981.113	0
Constructii	71.01.01	9.800.000	9.800.000	9.800.000	9.800.000	188.200.106	7.218.993	180.981.113	0

CONDUCĂTORUL INSTITUȚIEI,
Gheorghe Falcă




DIRECTOR EXECUTIV,
Claudia Grozavu



ȘEF SERVICIUL BUGEȚ,
Olimpia Stoica



CONTUL DE EXECUTIE AL INSTITUTIILOR PUBLICE - CHELTUIELI

70.02.50 Alte servicii in domeniul locuinței, serviciilor și dezvoltării comunale - la data de 31.12.2016

Denumirea indicatorilor	Cod indicator	Credite de angajament	Credite bugetare		Angajamente bugetare	Angajamente legale	Plati efectuate	Angajamente legale de platit	Cheltuieli efective
			initiale	definitive					
TOTAL SECTIUNILE FUNCTIONARE +		132.205.000	9.723.000	9.898.000	3.665.849	3.665.849	3.274.009	391.840	5.197.052
SECTIUNEA DE FUNCTIONARE		0	5.588.000	5.713.000	2.468.392	2.468.392	2.076.552	391.840	2.016.453
Total cheltuieli		0	5.588.000	5.713.000	2.468.392	2.468.392	2.076.552	391.840	2.016.453
CHELTUIELI CURENTE	01	0	5.588.000	5.713.000	2.468.392	2.468.392	2.076.552	391.840	2.016.453
TITLUL II BUNURI SI SERVICII	20	0	5.588.000	5.713.000	2.468.392	2.468.392	2.076.552	391.840	2.016.453
Bunuri si servicii	20.01	0	5.435.000	5.470.000	2.382.352	2.382.352	1.990.512	391.840	2.009.973
Alte bunuri si servicii pentru intretinere si	20.01.30	0	5.435.000	5.470.000	2.382.352	2.382.352	1.990.512	391.840	2.009.973
Bunuri de natura obiectelor de inventar	20.05	0	100.000	100.000	79.920	79.920	79.920	0	0
Alte obiecte de inventar	20.05.30	0	100.000	100.000	79.920	79.920	79.920	0	0
Deplasari, detasari, transferari	20.06	0	5.000	5.000	0	0	0	0	0
Deplasari interne, detasari, transferari	20.06.01	0	5.000	5.000	0	0	0	0	0
Pregatire profesionala	20.13	0	3.000	3.000	0	0	0	0	0
Alte cheltuieli	20.30	0	45.000	135.000	6.120	6.120	6.120	0	6.480
alte cheltuieli cu bunuri si servicii	20.30.30	0	45.000	135.000	6.120	6.120	6.120	0	6.480
SECTIUNEA DE DEZVOLTARE		132.205.000	4.135.000	4.185.000	1.197.457	1.197.457	1.197.457	0	3.180.599
Total cheltuieli		132.205.000	4.135.000	4.185.000	1.197.457	1.197.457	1.197.457	0	3.180.599
CHELTUIELI DE CAPITAL	70	132.205.000	4.135.000	4.185.000	1.197.457	1.197.457	1.197.457	0	3.180.599
TITLUL XIII ACTIVE NEFINANCIARE	71	132.205.000	4.135.000	4.185.000	1.197.457	1.197.457	1.197.457	0	3.180.599
Active fixe	71.01	132.205.000	4.135.000	4.185.000	1.197.457	1.197.457	1.197.457	0	3.180.599
Constructii	71.01.01	132.205.000	4.135.000	4.185.000	1.197.457	1.197.457	1.197.457	0	3.180.599

DIRECTOR EXECUTIV,
Claudia Grozavu

CONDUCĂTORUL INSTITUȚIEI,
Gheorghe Falcă

ȘEF SERVICIUL BUGET,
Olimpia Stoica

CONTUL DE EXECUTIE AL INSTITUTIILOR PUBLICE - CHELTUIELI
74.02 Protecția mediului - la data de 31.12.2016

Denumirea indicatorilor	Cod indicator	Credite de angajament	Credite bugetare		Angajamente bugetare	Angajamente legale	Plati efectuate	Angajamente legate de platit	Cheltuieli efective
			initiale	definitive					
TOTAL SECTIUNILE FUNCTIONARE +		3.037.000	36.558.000	36.272.000	30.431.963	30.431.963	29.158.742	1.273.221	24.499.534
SECTIUNEA DE FUNCTIONARE		0	33.577.000	33.533.000	29.464.119	29.464.119	28.191.159	1.272.960	23.594.973
Total cheltuieli		0	33.577.000	33.533.000	29.464.119	29.464.119	28.191.159	1.272.960	23.594.973
CHELTUIELI CURENTE	01	0	29.880.000	29.836.000	25.949.725	25.949.725	24.676.765	1.272.960	23.594.973
TITLUL II BUNURI SI SERVICII	20	0	29.817.000	29.773.000	25.915.942	25.915.942	24.642.982	1.272.960	23.561.190
Bunuri si servicii	20.01	0	29.067.000	29.373.000	25.516.030	25.516.030	24.400.213	1.115.817	23.318.421
Apa, canal si salubritate	20.01.04	0	28.142.000	27.323.000	23.523.827	23.523.827	22.527.059	996.768	21.445.266
Alte bunuri si servicii pentru intretinere si	20.01.30	0	925.000	2.050.000	1.992.203	1.992.203	1.873.154	119.049	1.873.155
Reparatii curente	20.02	0	750.000	400.000	399.912	399.912	242.769	157.143	242.769
TITLUL VII ALTE TRANSFERURI	55	0	63.000	63.000	33.783	33.783	33.783	0	33.783
A. Transferuri interne	55.01	0	63.000	63.000	33.783	33.783	33.783	0	33.783
Alte transferuri curente interne	55.01.18	0	63.000	63.000	33.783	33.783	33.783	0	33.783
OPERATIUNI FINANCIARE	79	0	3.697.000	3.697.000	3.514.394	3.514.394	3.514.394	0	0
TITLUL XVI RAMBURSARI DE CREDITE	81	0	3.697.000	3.697.000	3.514.394	3.514.394	3.514.394	0	0
Rambursari de credite externe	81.01	0	3.697.000	3.697.000	3.514.394	3.514.394	3.514.394	0	0
Rambursari de credite aferente datoriei publice	81.01.05	0	3.697.000	3.697.000	3.514.394	3.514.394	3.514.394	0	0
SECTIUNEA DE DEZVOLTARE		3.037.000	2.981.000	2.739.000	967.844	967.844	967.583	261	904.561
Total cheltuieli		3.037.000	2.981.000	2.739.000	967.844	967.844	967.583	261	904.561
CHELTUIELI CURENTE	01	0	393.000	452.000	445.867	445.867	445.867	0	445.867
TITLUL VI TRANSFERURI INTRE UNITATI ALE	51	0	0	14.000	9.354	9.354	9.354	0	9.354
Transferuri de capital	51.02	0	0	14.000	9.354	9.354	9.354	0	9.354
Alte transferuri de capital catre institutii publice	51.02.29	0	0	14.000	9.354	9.354	9.354	0	9.354
TITLUL VII ALTE TRANSFERURI	55	0	393.000	438.000	436.513	436.513	436.513	0	436.513
A. Transferuri interne	55.01	0	393.000	438.000	436.513	436.513	436.513	0	436.513
Transferuri din bugetul local catre asociatiile de	55.01.42	0	393.000	438.000	436.513	436.513	436.513	0	436.513
CHELTUIELI DE CAPITAL	70	3.037.000	2.588.000	2.287.000	521.977	521.977	521.716	261	458.694
TITLUL XIII ACTIVE NEFINANCIARE	71	3.037.000	2.588.000	2.287.000	521.977	521.977	521.716	261	458.694
Active fixe	71.01	3.037.000	2.588.000	2.287.000	521.977	521.977	521.716	261	458.694
ConsInctii	71.01.01	3.037.000	2.588.000	2.287.000	521.977	521.977	521.716	261	455.739
Masini, echipamente si mijloace de transport	71.01.02	0	0	0	0	0	0	0	2.623

Denumirea indicatorilor	Cod indicator	Credite de angajament	Credite bugetare		Angajamente bugetare	Angajamente legale	Plati efectuate	Angajamente legale de platit	Cheltuieli efective
			initiale	definitive					
Mobilier, aparatura birou si alte active	71.01.03	0	0	0	0	0	0	0	332

CONDUCĂTORUL INSTITUȚIEI,
Gheorghe Falcă



DIRECTOR EXECUTIV,
Claudia Grozavu

ȘEF SERVICIULUI BUGET,
Olimpia Stoica

**CONTUL DE EXECUTIE AL INSTITUTIILOR PUBLICE - CHELTUIELI
74.02.05 Salubritate și gestiunea deșeurilor- la data de 31.12.2016**

Denumirea indicatorilor	Cod indicator	Credite de angajament	Credite bugetare		Angajamente bugetare	Angajamente legale	Plati efectuate	Angajamente legale de platit	Cheltuieli efective
			initiale	definitive					
TOTAL SECTIUNILE FUNCTIONARE +		28.000	28.148.000	27.351.000	23.531.332	23.531.332	22.534.564	996.768	21.445.266
SECTIUNEA DE FUNCTIONARE		0	28.142.000	27.323.000	23.523.827	23.523.827	22.527.059	996.768	21.445.266
Total cheltuieli		0	28.142.000	27.323.000	23.523.827	23.523.827	22.527.059	996.768	21.445.266
CHELTUIELI CURENTE	01	0	28.142.000	27.323.000	23.523.827	23.523.827	22.527.059	996.768	21.445.266
TITLUL II BUNURI SI SERVICII	20	0	28.142.000	27.323.000	23.523.827	23.523.827	22.527.059	996.768	21.445.266
Bunuri si servicii	20.01	0	28.142.000	27.323.000	23.523.827	23.523.827	22.527.059	996.768	21.445.266
Apa, canal si salubritate	20.01.04	0	28.142.000	27.323.000	23.523.827	23.523.827	22.527.059	996.768	21.445.266
SECTIUNEA DE DEZVOLTARE		28.000	6.000	28.000	7.505	7.505	7.505	0	0
Total cheltuieli		28.000	6.000	28.000	7.505	7.505	7.505	0	0
CHELTUIELI DE CAPITAL	70	28.000	6.000	28.000	7.505	7.505	7.505	0	0
TITLUL XIII ACTIVE NEFINANCIARE	71	28.000	6.000	28.000	7.505	7.505	7.505	0	0
Active fixe	71.01	28.000	6.000	28.000	7.505	7.505	7.505	0	0
Construcții	71.01.01	28.000	6.000	28.000	7.505	7.505	7.505	0	0

CONDUCĂTORUL INSTITUȚIEI,
Gheorghe Falcă




DIRECTOR EXECUTIV,
Claudia Grozavu

ȘEF SERVICIUL BUGEȚ,
Olimpia Stoica

CONTUL DE EXECUTIE AL INSTITUTIILOR PUBLICE - CHELTUIELI
74.02.05.01 Salubritate- la data de 31.12.2016

Denumirea indicatorilor	Cod indicator	Credite de angajament	Credite bugetare		Angajamente bugetare	Angajamente legale	Plati efectuate	Angajamente legale de platit	Cheltuieli efective
			initiale	definitive					
TOTAL SECTIUNILE FUNCTIONARE +		0	10.800.000	10.800.000	8.423.388	8.423.388	8.221.013	202.375	8.329.278
SECTIUNEA DE FUNCTIONARE		0	10.800.000	10.800.000	8.423.388	8.423.388	8.221.013	202.375	8.329.278
Total cheltuieli		0	10.800.000	10.800.000	8.423.388	8.423.388	8.221.013	202.375	8.329.278
CHELTUIELI CURENTE	01	0	10.800.000	10.800.000	8.423.388	8.423.388	8.221.013	202.375	8.329.278
TITLUL II BUNURI SI SERVICII	20	0	10.800.000	10.800.000	8.423.388	8.423.388	8.221.013	202.375	8.329.278
Bunuri si servicii	20.01	0	10.800.000	10.800.000	8.423.388	8.423.388	8.221.013	202.375	8.329.278
Apa, canal si salubritate	20.01.04	0	10.800.000	10.800.000	8.423.388	8.423.388	8.221.013	202.375	8.329.278

DIRECTOR EXECUTIV,
Claudia Grozavu

.....


CONDUCĂTORUL INSTITUȚIEI,
Gheorghe Falcă

.....



ȘEF SERVICIUL BUDGET,
Olimpia Stoica

.....


CONTUL DE EXECUTIE AL INSTITUTIILOR PUBLICE - CHELTUIELI
74.02.05.02 Colectarea, tratarea și distrugerea deșeurilor- la data de 31.12.2016

Denumirea indicatorilor	Cod indicator	Credite de angajament	Credite bugetare		Angajamente bugetare	Angajamente legale	Plati efectuate	Angajamente legale de platit	Cheltuieli efective
			initiale	definitive					
TOTAL SECTIUNILE FUNCTIONARE +		28.000	17.348.000	16.551.000	15.107.944	15.107.944	14.313.551	794.393	13.115.988
SECTIUNEA DE FUNCTIONARE		0	17.342.000	16.523.000	15.100.439	15.100.439	14.306.046	794.393	13.115.988
Total cheltuieli		0	17.342.000	16.523.000	15.100.439	15.100.439	14.306.046	794.393	13.115.988
CHELTUIELI CURENTE	01	0	17.342.000	16.523.000	15.100.439	15.100.439	14.306.046	794.393	13.115.988
TITLUL II BUNURI SI SERVICII	20	0	17.342.000	16.523.000	15.100.439	15.100.439	14.306.046	794.393	13.115.988
Bunuri si servicii	20.01	0	17.342.000	16.523.000	15.100.439	15.100.439	14.306.046	794.393	13.115.988
Apa, canal si salubritate	20.01.04	0	17.342.000	16.523.000	15.100.439	15.100.439	14.306.046	794.393	13.115.988
SECTIUNEA DE DEZVOLTARE		28.000	6.000	28.000	7.505	7.505	7.505	0	0
Total cheltuieli		28.000	6.000	28.000	7.505	7.505	7.505	0	0
CHELTUIELI DE CAPITAL	70	28.000	6.000	28.000	7.505	7.505	7.505	0	0
TITLUL XIII ACTIVE NEFINANCIARE	71	28.000	6.000	28.000	7.505	7.505	7.505	0	0
Active fixe	71.01	28.000	6.000	28.000	7.505	7.505	7.505	0	0
Constructii	71.01.01	28.000	6.000	28.000	7.505	7.505	7.505	0	0

CONDUCĂTORUL INSTITUȚIEI,
Gheorghe Falcă



DIRECTOR EXECUTIV,
Claudia Grozavu

ȘEF SERVICIULUI BUGET,
Olimpia Stoica

CONTUL DE EXECUTIE AL INSTITUTIILOR PUBLICE - CHELTUIELI
74.02.06 Canalizarea și tratarea apelor reziduale- la data de 31.12.2016

Denumirea indicatorilor	Cod indicator	Credite de angajament	Credite bugetare		Angajamente bugetare	Angajamente legale	Plati efectuate	Angajamente legale de platit	Cheltuieli efective
			initiale	definitive					
TOTAL SECTIUNILE FUNCTIONARE +		3.009.000	8.410.000	8.921.000	6.900.631	6.900.631	6.624.178	276.453	3.054.268
SECTIUNEA DE FUNCTIONARE		0	5.435.000	6.210.000	5.940.292	5.940.292	5.664.100	276.192	2.149.707
Total cheltuieli		0	5.435.000	6.210.000	5.940.292	5.940.292	5.664.100	276.192	2.149.707
CHELTUIELI CURENTE	01	0	1.738.000	2.513.000	2.425.898	2.425.898	2.149.706	276.192	2.149.707
TITLUL II BUNURI SI SERVICII	20	0	1.675.000	2.450.000	2.392.115	2.392.115	2.115.923	276.192	2.115.924
Bunuri si servicii	20.01	0	925.000	2.050.000	1.992.203	1.992.203	1.873.154	119.049	1.873.155
Alte bunuri si servicii pentru intretinere si	20.01.30	0	925.000	2.050.000	1.992.203	1.992.203	1.873.154	119.049	1.873.155
Reparatii curente	20.02	0	750.000	400.000	399.912	399.912	242.769	157.143	242.769
TITLUL VI ALTE TRANSFERURI	55	0	63.000	63.000	33.783	33.783	33.783	0	33.783
A. Transferuri interne	55.01	0	63.000	63.000	33.783	33.783	33.783	0	33.783
Alte transferuri curente interne	55.01.18	0	63.000	63.000	33.783	33.783	33.783	0	33.783
OPERATIUNI FINANCIARE	79	0	3.697.000	3.697.000	3.514.394	3.514.394	3.514.394	0	0
TITLUL XMI RAMBURSARI DE CREDITE	81	0	3.697.000	3.697.000	3.514.394	3.514.394	3.514.394	0	0
Rambursari de credite externe	81.01	0	3.697.000	3.697.000	3.514.394	3.514.394	3.514.394	0	0
Rambursari de credite aferente datoriei publice	81.01.05	0	3.697.000	3.697.000	3.514.394	3.514.394	3.514.394	0	0
SECTIUNEA DE DEZVOLTARE		3.009.000	2.975.000	2.711.000	960.339	960.339	960.078	261	904.561
Total cheltuieli		3.009.000	2.975.000	2.711.000	960.339	960.339	960.078	261	904.561
CHELTUIELI CURENTE	01	0	393.000	452.000	445.867	445.867	445.867	0	445.867
TITLUL VI TRANSFERURI INTRE UNITATI ALE	51	0	14.000	14.000	9.354	9.354	9.354	0	9.354
Transferuri de capital	51.02	0	14.000	14.000	9.354	9.354	9.354	0	9.354
Alte transferuri de capital catre institutii publice	51.02.29	0	14.000	14.000	9.354	9.354	9.354	0	9.354
TITLUL VI ALTE TRANSFERURI	55	0	393.000	438.000	436.513	436.513	436.513	0	436.513
A. Transferuri interne	55.01	0	393.000	438.000	436.513	436.513	436.513	0	436.513
Transferuri din bugetul local catre asociatiile de	55.01.42	0	393.000	438.000	436.513	436.513	436.513	0	436.513
CHELTUIELI DE CAPITAL	70	3.009.000	2.582.000	2.259.000	514.472	514.472	514.211	261	458.694
TITLUL XIII ACTIVE NEFINANCIARE	71	3.009.000	2.582.000	2.259.000	514.472	514.472	514.211	261	458.694
Active fixe	71.01	3.009.000	2.582.000	2.259.000	514.472	514.472	514.211	261	458.694
Construcții	71.01.01	3.009.000	2.582.000	2.259.000	514.472	514.472	514.211	261	455.739
Masini, echipamente si mijloace de transport	71.01.02	0	0	0	0	0	0	0	2.623
Mobilier, aparatura birou si alte active	71.01.03	0	0	0	0	0	0	0	332

MUNICIPIUL ARAD
CONducTORUL INSTITUTIEI,
GEORGHIE FALCA
DIRECTOR EXECUTIV I
CLAUUA GORZAVU
SEF SERVICIUL BUGET,
OLIMPIA STOICA

**CONTUL DE EXECUTIE AL INSTITUTIILOR PUBLICE - CHELTUIELI
81.02 Combustibili și energie- la data de 31.12.2016**

Denumirea indicatorilor	Cod indicator	Credite de angajament	Credite bugetare		Angajamente bugetare	Angajamente legale	Plati efectuate	Angajamente legale de platit	Cheltuieli efective
			initiale	definitive					
TOTAL SECȚIUNILE FUNCȚIONARE +		100.900.280	30.778.000	112.491.160	105.136.502	105.136.502	100.733.912	4.402.590	91.824.633
SECȚIUNEA DE FUNCȚIONARE		0	5.716.000	67.794.880	67.665.551	67.665.551	67.640.453	25.098	67.172.573
Total cheltuieli		0	5.716.000	67.794.880	67.665.551	67.665.551	67.640.453	25.098	67.172.573
CHELTUIELI CURENTE	01	0	5.716.000	67.794.880	67.665.551	67.665.551	67.640.453	25.098	67.172.573
TITLUL II BUNURI SI SERVICII	20	0	216.000	656.880	528.478	528.478	503.380	25.098	35.500
Bunuri si servicii	20.01	0	0	25.000	0	0	0	0	0
Alte bunuri si servicii pentru intretinere si	20.01.30	0	0	25.000	0	0	0	0	0
Bunuri de natura obiectelor de inventar	20.05	0	0	467.880	467.880	467.880	467.880	0	0
Alte obiecte de inventar	20.05.30	0	0	467.880	467.880	467.880	467.880	0	0
Alte cheltuieli	20.30	0	216.000	164.000	60.598	60.598	35.500	25.098	35.500
alte cheltuieli cu bunuri si servicii	20.30.30	0	216.000	164.000	60.598	60.598	35.500	25.098	35.500
TITLUL IV SUBVENTII	40	0	5.500.000	67.138.000	67.137.073	67.137.073	67.137.073	0	67.137.073
Subventii pentru acoperirea diferentelor de pret	40.03	0	5.500.000	11.138.000	11.137.073	11.137.073	11.137.073	0	11.137.073
Alte subventii	40.30	0	0	56.000.000	56.000.000	56.000.000	56.000.000	0	56.000.000
SECȚIUNEA DE DEZVOLTARE		100.900.280	25.062.000	44.696.280	37.470.951	37.470.951	33.093.459	4.377.492	24.652.060
Total cheltuieli		100.900.280	25.062.000	44.696.280	37.470.951	37.470.951	33.093.459	4.377.492	24.652.060
CHELTUIELI CURENTE	01	60.961.000	9.750.000	7.257.000	5.585.140	5.585.140	5.286.019	299.121	32.940
Titlul VIII PROIECTE CU FINANTARE DIN	56	60.961.000	9.750.000	7.257.000	5.585.140	5.585.140	5.286.019	299.121	32.940
Program e din Fondul European de Dezvoltare	56.01	9.400.000	9.700.000	5.700.000	5.220.008	5.220.008	5.220.008	0	32.940
Cheltuieli neeligibile	56.01.03	9.400.000	9.700.000	5.700.000	5.220.008	5.220.008	5.220.008	0	32.940
Programul de cooperare elvetiano-Roman	56.25	51.561.000	50.000	1.557.000	365.132	365.132	66.011	299.121	0
Finantarea nationala	56.25.01	13.333.000	13.000	250.000	60.196	60.196	15.327	44.869	0
Finantarea externa nerambursabila	56.25.02	38.198.000	37.000	1.277.000	304.936	304.936	50.684	254.252	0
Cheltuieli neeligibile	56.25.03	30.000	0	30.000	0	0	0	0	0
CHELTUIELI DE CAPITAL	70	39.939.280	15.312.000	37.439.280	31.885.811	31.885.811	27.807.440	4.078.371	24.619.120
TITLUL XIII ACTIVE NEFINANCIARE	71	39.939.280	15.312.000	37.439.280	31.885.811	31.885.811	27.807.440	4.078.371	24.619.120
Active fixe	71.01	39.939.280	15.312.000	37.439.280	31.885.811	31.885.811	27.807.440	4.078.371	24.619.120
Constructii	71.01.01	34.459.480	14.880.000	31.959.480	26.687.637	26.687.637	22.642.952	4.044.685	19.488.480
Masini, echipamente si mijloace de transport	71.01.02	5.047.800	0	5.047.800	5.047.800	5.047.800	5.047.800	0	5.047.800
Alte active fixe	71.01.30	432.000	432.000	432.000	150.374	150.374	116.688	33.686	82.840

CONTUL DE EXECUTIE AL INSTITUTIILOR PUBLICE - CHELTUIELI
81.02.06 Energie termică- la data de 31.12.2016

Denumirea indicatorilor	Cod indicator	Credite de angajament	Credite bugetare		Angajamente bugetare	Angajamente legale	Plati efectuate	Angajamente legale de platit	Cheltuieli efective
			initiale	definitive					
TOTAL SECTIUNILE FUNCTIONARE +		49.174.280	30.347.000	110.605.160	104.625.572	104.625.572	100.547.201	4.078.371	91.788.133
SECTIUNEA DE FUNCTIONARE		0	5.500.000	67.630.880	67.604.953	67.604.953	67.604.953	0	67.137.073
Total cheltuieli		0	5.500.000	67.630.880	67.604.953	67.604.953	67.604.953	0	67.137.073
CHELTUIELI CURENTE	01	0	5.500.000	67.630.880	67.604.953	67.604.953	67.604.953	0	67.137.073
TITLUL II BUNURI SI SERVICII	20	0	0	492.880	467.880	467.880	467.880	0	0
Bunuri si servicii	20.01	0	0	25.000	0	0	0	0	0
Alte bunuri si servicii pentru intretinere si	20.01.30	0	0	25.000	0	0	0	0	0
Bunuri de natura obiectelor de inventar	20.05	0	0	467.880	467.880	467.880	467.880	0	0
Alte obiecte de inventar	20.05.30	0	0	467.880	467.880	467.880	467.880	0	0
TITLUL IV SUBVENTII	40	0	5.500.000	67.138.000	67.137.073	67.137.073	67.137.073	0	67.137.073
Subventii pentru acoperirea diferentelor de pret	40.03	0	5.500.000	11.138.000	11.137.073	11.137.073	11.137.073	0	11.137.073
Alte subventii	40.30	0	0	56.000.000	56.000.000	56.000.000	56.000.000	0	56.000.000
SECTIUNEA DE DEZVOLTARE		49.174.280	24.847.000	42.974.280	37.020.619	37.020.619	32.942.248	4.078.371	24.651.060
Total cheltuieli		49.174.280	24.847.000	42.974.280	37.020.619	37.020.619	32.942.248	4.078.371	24.651.060
CHELTUIELI CURENTE	01	9.400.000	9.700.000	5.700.000	5.220.008	5.220.008	5.220.008	0	32.940
Titlul VIII PROIECTE CU FINANTARE DIN	56	9.400.000	9.700.000	5.700.000	5.220.008	5.220.008	5.220.008	0	32.940
Programe din Fondul European de Dezvoltare	56.01	9.400.000	9.700.000	5.700.000	5.220.008	5.220.008	5.220.008	0	32.940
Cheltuieli neeligibile	56.01.03	9.400.000	9.700.000	5.700.000	5.220.008	5.220.008	5.220.008	0	32.940
CHELTUIELI DE CAPITAL	70	39.774.280	15.147.000	37.274.280	31.800.611	31.800.611	27.722.240	4.078.371	24.618.120
TITLUL XIII ACTIVE NEFINANCIARE	71	39.774.280	15.147.000	37.274.280	31.800.611	31.800.611	27.722.240	4.078.371	24.618.120
Active fixe	71.01	39.774.280	15.147.000	37.274.280	31.800.611	31.800.611	27.722.240	4.078.371	24.618.120
Constructii	71.01.01	34.459.480	14.880.000	31.959.480	26.687.637	26.687.637	22.642.952	4.044.685	19.488.480
Masini, echipamente si mijloace de transport	71.01.02	5.047.800	0	5.047.800	5.047.800	5.047.800	5.047.800	0	5.047.800
Alte active fixe	71.01.30	267.000	267.000	267.000	65.174	65.174	31.488	33.686	81.840

DIRECTOR EXECUTIV,

Glaudia Grozavu



CONDUCĂTORUL INSTITUȚIEI,
Gheorghe Falcă

ȘEF SERVICIUL BUCET,
Olimpia Stoica

CONTUL DE EXECUTIE AL INSTITUTIILOR PUBLICE - CHELTUIELI
81.02.50 Alte cheltuieli privind combustibilii și energia- la data de 31.12.2016

Denumirea indicatorilor	Cod indicator	Credite de angajament	Credite bugetare		Angajamente bugetare	Angajamente legale	Plati efectuate	Angajamente legate de platit	Cheltuieli efective
			initiale	definitive					
TOTAL SECTIUNILE FUNCTIONARE +		51.726.000	431.000	1.886.000	510.930	510.930	186.711	324.219	36.500
SECTIUNEA DE FUNCTIONARE		0	216.000	164.000	60.598	60.598	35.500	25.098	35.500
Total cheltuieli		0	216.000	164.000	60.598	60.598	35.500	25.098	35.500
CHELTUIELI CURENTE	01	0	216.000	164.000	60.598	60.598	35.500	25.098	35.500
TITLUL II BUNURI SI SERVICII	20	0	216.000	164.000	60.598	60.598	35.500	25.098	35.500
Alte cheltuieli	20.30	0	216.000	164.000	60.598	60.598	35.500	25.098	35.500
alte cheltuieli cu bunuri si servicii	20.30.30	0	216.000	164.000	60.598	60.598	35.500	25.098	35.500
SECTIUNEA DE DEZVOLTARE		51.726.000	215.000	1.722.000	450.332	450.332	151.211	299.121	1.000
Total cheltuieli		51.726.000	215.000	1.722.000	450.332	450.332	151.211	299.121	1.000
CHELTUIELI CURENTE	01	51.561.000	50.000	1.557.000	365.132	365.132	66.011	299.121	0
TITLUL VIII PROIECTE CU FINANTARE DIN	56	51.561.000	50.000	1.557.000	365.132	365.132	66.011	299.121	0
Programul de cooperare elveliano-Roman	56.25	51.561.000	50.000	1.557.000	365.132	365.132	66.011	299.121	0
Finantarea nationala	56.25.01	13.333.000	13.000	250.000	60.196	60.196	15.327	44.869	0
Finantarea externa nerambursabila	56.25.02	38.198.000	37.000	1.277.000	304.936	304.936	50.684	254.252	0
Cheltuieli neeligibile	56.25.03	30.000	0	30.000	0	0	0	0	0
CHELTUIELI DE CAPITAL	70	165.000	165.000	165.000	85.200	85.200	85.200	0	1.000
TITLUL XIII ACTIVE NEFINANCIARE	71	165.000	165.000	165.000	85.200	85.200	85.200	0	1.000
Active fixe	71.01	165.000	165.000	165.000	85.200	85.200	85.200	0	1.000
Alte active fixe	71.01.30	165.000	165.000	165.000	85.200	85.200	85.200	0	1.000

DIRECTOR EXECUTIV,
Căldăria Grozavu

CONDUCĂTORUL INSTITUȚIEI,
Gheorghe Falcă

ȘEF SERVICIUL BUDGET,
Olimpia Stoica



CONTUL DE EXECUTIE AL INSTITUTIILOR PUBLICE - CHELTUIELI
84.02 TRANSPORTURI- la data de 31.12.2016

Denumirea indicatorilor	Cod indicator	Credite de angajament	Credite bugetare		Angajamente bugetare	Angajamente legale	Plati efectuate	Angajamente legale de platit	Cheltuieli efective
			initiale	definitive					
TOTAL SECTIUNILE FUNCTIONARE +		57.412.000	109.636.000	85.198.000	73.887.460	79.446.561	64.554.385	14.892.176	40.367.503
SECTIUNEA DE FUNCTIONARE		0	75.484.000	52.541.000	48.336.459	48.336.459	45.307.583	3.028.876	25.867.177
Total cheltuieli		0	75.484.000	52.541.000	48.336.459	48.336.459	45.307.583	3.028.876	25.867.177
CHELTUIELI CURENTE	01	0	52.365.000	29.422.000	26.310.524	26.310.524	23.281.648	3.028.876	25.775.441
TITLUL II BUNURI SI SERVICII	20	0	43.365.000	18.572.000	15.489.878	15.489.878	12.461.002	3.028.876	14.954.795
Bunuri si servicii	20.01	0	45.000	108.000	67.752	67.752	60.679	7.073	60.680
Alte bunuri si servicii pentru intretinere si	20.01.30	0	45.000	108.000	67.752	67.752	60.679	7.073	60.680
Reparatii curente	20.02	0	43.300.000	18.444.000	15.404.998	15.404.998	12.383.195	3.021.803	14.878.355
Alte cheltuieli	20.30	0	20.000	20.000	17.128	17.128	17.128	0	15.760
alte cheltuieli cu bunuri si servicii	20.30.30	0	20.000	20.000	17.128	17.128	17.128	0	15.760
TITLUL IV SUBVENTII	40	0	9.000.000	10.850.000	10.820.646	10.820.646	10.820.646	0	10.820.646
Subventii pentru acoperirea diferentelor de pret	40.03	0	9.000.000	10.850.000	10.820.646	10.820.646	10.820.646	0	10.820.646
OPERATIUNI FINANCIARE	79	0	23.119.000	23.119.000	22.025.935	22.025.935	22.025.935	0	91.736
TITLUL XVII RAMBURSARI DE CREDITE	81	0	23.119.000	23.119.000	22.025.935	22.025.935	22.025.935	0	91.736
Rambursari de credite externe	81.01	0	23.119.000	23.119.000	22.025.935	22.025.935	22.025.935	0	91.736
Rambursari de credite externe contractate de	81.01.01	0	23.119.000	23.119.000	22.025.935	22.025.935	22.025.935	0	91.736
SECTIUNEA DE DEZVOLTARE		57.412.000	34.152.000	32.657.000	25.551.001	31.110.102	19.246.802	11.863.300	14.500.326
Total cheltuieli		57.412.000	34.152.000	32.657.000	25.551.001	31.110.102	19.246.802	11.863.300	14.500.326
CHELTUIELI CURENTE	01	0	0	510.000	482.580	482.580	482.580	0	482.580
TITLUL VI ALTE TRANSFERURI	55	0	0	510.000	482.580	482.580	482.580	0	482.580
A. Transferuri interne	55.01	0	0	510.000	482.580	482.580	482.580	0	482.580
Investitii ale regiilor autonome si societatiilor	55.01.12	0	0	510.000	482.580	482.580	482.580	0	482.580
CHELTUIELI DE CAPITAL	70	57.412.000	34.152.000	32.147.000	25.068.421	30.627.522	18.764.222	11.863.300	14.017.746
TITLUL XIII ACTIVE NEFINANCIARE	71	57.412.000	34.152.000	32.147.000	25.068.421	30.627.522	18.764.222	11.863.300	14.017.746
Active fixe	71.01	57.258.000	34.152.000	31.993.000	25.068.421	30.627.522	18.764.222	11.863.300	14.017.746
Constructii	71.01.01	53.935.000	30.829.000	28.710.000	23.809.870	29.368.971	17.694.576	11.674.395	11.641.828
Masini, echipamente si mijloace de transport	71.01.02	2.516.000	2.516.000	2.476.000	710.730	710.730	710.730	0	2.307.880
Mobilier, aparatura birolica si alte active	71.01.03	0	0	0	0	0	0	0	67.443
Alte active fixe	71.01.30	807.000	807.000	807.000	547.821	547.821	358.916	188.905	595
Reparatii capitale aferente activelor fixe	71.03	154.000	0	154.000	0	0	0	0	0

SECRETARUL GENERAL
Carmen Stoica

DIRECTOR EXECUTIV,
Claudia BOZAVU

CONSUCIPIUL INSTITUTIEI,
Serghe Faldă

**CONTUL DE EXECUTIE AL INSTITUTIILOR PUBLICE - CHELTUIELI
84.02.03 TRANSPORTURI RUTIER - la data de 31.12.2016**

Denumirea indicatorilor	Cod indicator	Credite de angajament	Credite bugetare		Angajamente bugetare	Angajamente legale	Plati efectuate	Angajamente legale de platit	Cheltuieli efective
			initiale	definitive					
TOTAL SECTIUNILE FUNCTIONARE +		56.777.000	109.406.000	84.563.000	73.806.185	79.365.286	64.473.110	14.892.176	40.252.290
SECTIUNEA DE FUNCTIONARE		0	75.484.000	52.541.000	48.336.459	48.336.459	45.307.583	3.028.876	25.867.177
Total cheltuieli		0	75.484.000	52.541.000	48.336.459	48.336.459	45.307.583	3.028.876	25.867.177
CHELTUIELI CURENTE	01	0	52.365.000	29.422.000	26.310.524	26.310.524	23.281.648	3.028.876	25.775.441
TITLUL II BUNURI SI SERVICII	20	0	43.365.000	18.572.000	15.489.878	15.489.878	12.461.002	3.028.876	14.954.795
Bunuri si servicii	20.01	0	45.000	108.000	67.752	67.752	60.679	7.073	60.680
Alte bunuri si servicii pentru intretinere si	20.01.30	0	45.000	108.000	67.752	67.752	60.679	7.073	60.680
Reparatii curente	20.02	0	43.300.000	18.444.000	15.404.998	15.404.998	12.383.195	3.021.803	14.878.355
Alte cheltuieli	20.30	0	20.000	20.000	17.128	17.128	17.128	0	15.760
alte cheltuieli cu bunuri si servicii	20.30.30	0	20.000	20.000	17.128	17.128	17.128	0	15.760
TITLUL IV SUBVENTII	40	0	9.000.000	10.850.000	10.820.646	10.820.646	10.820.646	0	10.820.646
Subventii pentru acoperirea diferentelor de pret	40.03	0	9.000.000	10.850.000	10.820.646	10.820.646	10.820.646	0	10.820.646
OPERATIUNI FINANCIARE	79	0	23.119.000	23.119.000	22.025.935	22.025.935	22.025.935	0	91.736
TITLUL XVII RAMBURSARI DE CREDITE	81	0	23.119.000	23.119.000	22.025.935	22.025.935	22.025.935	0	91.736
Rambursari de credite externe	81.01	0	23.119.000	23.119.000	22.025.935	22.025.935	22.025.935	0	91.736
Rambursari de credite externe contractate de	81.01.01	0	23.119.000	23.119.000	22.025.935	22.025.935	22.025.935	0	91.736
SECTIUNEA DE DEZVOLTARE		56.777.000	33.922.000	32.022.000	25.469.726	31.028.827	19.165.527	11.863.300	14.385.113
Total cheltuieli		56.777.000	33.922.000	32.022.000	25.469.726	31.028.827	19.165.527	11.863.300	14.385.113
CHELTUIELI CURENTE	01	0	0	510.000	482.580	482.580	482.580	0	482.580
TITLUL VI ALTE TRANSFERURI	55	0	0	510.000	482.580	482.580	482.580	0	482.580
A. Transferuri interne	55.01	0	0	510.000	482.580	482.580	482.580	0	482.580
Investitii ale regiilor autonome si societatilor	55.01.12	0	0	510.000	482.580	482.580	482.580	0	482.580
CHELTUIELI DE CAPITAL	70	56.777.000	33.922.000	31.512.000	24.987.146	30.546.247	18.682.947	11.863.300	13.902.533
TITLUL XIII ACTIVE NEFINANCIARE	71	56.777.000	33.922.000	31.512.000	24.987.146	30.546.247	18.682.947	11.863.300	13.902.533
Active fixe	71.01	56.623.000	33.922.000	31.358.000	24.987.146	30.546.247	18.682.947	11.863.300	13.902.533
Constructii	71.01.01	53.300.000	30.599.000	28.075.000	23.728.595	29.287.696	17.613.301	11.674.395	11.641.828
Masini, echipamente si mijloace de transport	71.01.02	2.516.000	2.516.000	2.476.000	710.730	710.730	710.730	0	2.250.750
Mobilier, aparatura birou si alte active	71.01.03	0	0	0	0	0	0	0	9.955
Alte active fixe	71.01.30	807.000	807.000	807.000	547.821	547.821	358.916	188.905	0
Reparatii capitale aferente activelor fixe	71.03	154.000	0	154.000	0	0	0	0	0

CONducATORUL INSTITUTIEI,
Gheorghe TALCA

DIRECTOR EXECUTIV,
Cecilia SZOZAVU

SEF SERVICIUL BUCET,
Climona Stoica

CONTUL DE EXECUTIE AL INSTITUTIILOR PUBLICE - CHELTUIELI
84.02.03.01 Drumuri și poduri- la data de 31.12.2016

Denumirea indicatorilor	Cod indicator	Credite de angajament	Credite bugetare		Angajamente bugetare	Angajamente legale	Plati efectuate	Angajamente legale de platit	Cheltuieli efective
			initiale	definitive					
TOTAL SECTIUNILE FUNCTIONARE +		8.871.000	8.577.000	1.622.000	791.846	791.846	784.773	7.073	37.610
SECTIUNEA DE FUNCTIONARE		0	45.000	45.000	44.683	44.683	37.610	7.073	37.610
Total cheltuieli		0	45.000	45.000	44.683	44.683	37.610	7.073	37.610
CHELTUIELI CURENTE	01	0	45.000	45.000	44.683	44.683	37.610	7.073	37.610
TITLUL II BUNURI SI SERVICII	20	0	45.000	45.000	44.683	44.683	37.610	7.073	37.610
Bunuri si servicii	20.01	0	45.000	45.000	44.683	44.683	37.610	7.073	37.610
Alte bunuri si servicii pentru intretinere si	20.01.30	0	45.000	45.000	44.683	44.683	37.610	7.073	37.610
SECTIUNEA DE DEZVOLTARE		8.871.000	8.532.000	1.577.000	747.163	747.163	747.163	0	0
Total cheltuieli		8.871.000	8.532.000	1.577.000	747.163	747.163	747.163	0	0
CHELTUIELI DE CAPITAL	70	8.871.000	8.532.000	1.577.000	747.163	747.163	747.163	0	0
TITLUL XIII ACTIVE NEFINANCIARE	71	8.871.000	8.532.000	1.577.000	747.163	747.163	747.163	0	0
Active fixe	71.01	8.717.000	8.532.000	1.423.000	747.163	747.163	747.163	0	0
Constructii	71.01.01	8.717.000	8.532.000	1.423.000	747.163	747.163	747.163	0	0
Reparatii capitale aferente activelor fixe	71.03	154.000	0	154.000	0	0	0	0	0

DIRECTOR EXECUTIV,
Claudia Grozavu

CONducĂTORUL INSTITUTIEI,
Gheorghe Falcă

ȘEF SERVICIUL BUCET,
Olimpia Stoica

CONTUL DE EXECUTIE AL INSTITUTIILOR PUBLICE - CHELTUIELI
84.02.03.02 Transport în comun- la data de 31.12.2016

Denumirea indicatorilor	Cod indicator	Credite de angajament	Credite bugetare		Angajamente bugetare	Angajamente legale	Plati efectuate	Angajamente legale de platit	Cheltuieli efective
			initiale	definitive					
TOTAL SECTIUNILE FUNCTIONARE +		2.433.000	14.796.000	17.286.000	15.239.756	15.239.756	15.145.491	94.265	13.569.238
SECTIUNEA DE FUNCTIONARE		0	12.533.000	14.383.000	13.826.221	13.826.221	13.826.221	0	10.835.908
Total cheltuieli		0	12.533.000	14.383.000	13.826.221	13.826.221	13.826.221	0	10.835.908
CHELTUIELI CURENTE	01	0	9.000.000	10.850.000	10.820.646	10.820.646	10.820.646	0	10.820.646
TITLUL IV SUBVENTII	40	0	9.000.000	10.850.000	10.820.646	10.820.646	10.820.646	0	10.820.646
Subventii pentru acoperirea diferentelor de pret	40.03	0	9.000.000	10.850.000	10.820.646	10.820.646	10.820.646	0	10.820.646
OPERATIUNI FINANCIARE	79	0	3.533.000	3.533.000	3.005.575	3.005.575	3.005.575	0	15.262
TITLUL XVII RAMBURSARI DE CREDITE	81	0	3.533.000	3.533.000	3.005.575	3.005.575	3.005.575	0	15.262
Rambursari de credite externe	81.01	0	3.533.000	3.533.000	3.005.575	3.005.575	3.005.575	0	15.262
Rambursari de credite externe contractate de	81.01.01	0	3.533.000	3.533.000	3.005.575	3.005.575	3.005.575	0	15.262
SECTIUNEA DE DEZVOLTARE		2.433.000	2.263.000	2.903.000	1.413.535	1.413.535	1.319.270	94.265	2.733.330
Total cheltuieli		2.433.000	2.263.000	2.903.000	1.413.535	1.413.535	1.319.270	94.265	2.733.330
CHELTUIELI CURENTE	01	0	0	510.000	482.580	482.580	482.580	0	482.580
TITLUL VII ALTE TRANSFERURI	55	0	0	510.000	482.580	482.580	482.580	0	482.580
A. Transferuri interne	55.01	0	0	510.000	482.580	482.580	482.580	0	482.580
Investitii ale regiilor autonome si societatiilor	55.01.12	0	0	510.000	482.580	482.580	482.580	0	482.580
CHELTUIELI DE CAPITAL	70	2.433.000	2.263.000	2.393.000	930.955	930.955	836.690	94.265	2.250.750
TITLUL XIII ACTIVE NEFINANCIARE	71	2.433.000	2.263.000	2.393.000	930.955	930.955	836.690	94.265	2.250.750
Active fixe	71.01	2.433.000	2.263.000	2.393.000	930.955	930.955	836.690	94.265	2.250.750
Constructii	71.01.01	310.000	140.000	310.000	91.524	91.524	91.524	0	0
Masini, echipamente si mijloace de transport	71.01.02	1.916.000	1.916.000	1.876.000	710.730	710.730	710.730	0	2.250.750
Alte active fixe	71.01.30	207.000	207.000	207.000	128.701	128.701	34.436	94.265	0

DIRECTOR EXECUTIV,
Claudia Grozavu

CONDUCĂTORUL INSTITUȚIEI,

Gheorghe Falcă

ȘEF SERVICIUL BUCET,

Olimpia Stoica

CONTUL DE EXECUTIE AL INSTITUTIILOR PUBLICE - CHELTUIELI
84.02.03.03 Străzi - la data de 31.12.2016

Denumirea indicatorilor	Cod indicator	Credite de angajament	Credite bugetare		Angajamente bugetare	Angajamente legale	Plati efectuate	Angajamente legale de platit	Cheltuieli efective
			initiale	definitive					
TOTAL SECTIUNILE FUNCTIONARE +		45.473.000	86.033.000	65.655.000	57.774.583	63.333.684	48.542.846	14.790.838	26.645.442
SECTIUNEA DE FUNCTIONARE		0	62.906.000	38.113.000	34.465.555	34.465.555	31.443.752	3.021.803	14.993.659
Total cheltuieli		0	62.906.000	38.113.000	34.465.555	34.465.555	31.443.752	3.021.803	14.993.659
CHELTUIELI CURENTE	01	0	43.320.000	18.527.000	15.445.195	15.445.195	12.423.392	3.021.803	14.917.185
TITLUL II BUNURI SI SERVICII	20	0	43.320.000	18.527.000	15.445.195	15.445.195	12.423.392	3.021.803	14.917.185
Bunuri si servicii	20.01	0	0	63.000	23.069	23.069	23.069	0	23.070
Alte bunuri si servicii pentru intretinere si	20.01.30	0	0	63.000	23.069	23.069	23.069	0	23.070
Reparatii curente	20.02	0	43.300.000	18.444.000	15.404.998	15.404.998	12.383.195	3.021.803	14.878.355
Alte cheltuieli	20.30	0	20.000	20.000	17.128	17.128	17.128	0	15.760
alte cheltuieli cu bunuri si servicii	20.30.30	0	20.000	20.000	17.128	17.128	17.128	0	15.760
OPERATIUNI FINANCIARE	79	0	19.586.000	19.586.000	19.020.360	19.020.360	19.020.360	0	76.474
TITLUL XVII RAMBURSARI DE CREDITE	81	0	19.586.000	19.586.000	19.020.360	19.020.360	19.020.360	0	76.474
Rambursari de credite externe	81.01	0	19.586.000	19.586.000	19.020.360	19.020.360	19.020.360	0	76.474
Rambursari de credite externe contractate de	81.01.01	0	19.586.000	19.586.000	19.020.360	19.020.360	19.020.360	0	76.474
SECTIUNEA DE DEZVOLTARE		45.473.000	23.127.000	27.542.000	23.309.028	28.868.129	17.099.094	11.769.035	11.651.783
Total cheltuieli		45.473.000	23.127.000	27.542.000	23.309.028	28.868.129	17.099.094	11.769.035	11.651.783
CHELTUIELI DE CAPITAL	70	45.473.000	23.127.000	27.542.000	23.309.028	28.868.129	17.099.094	11.769.035	11.651.783
TITLUL XIII ACTIVE NEFINANCIARE	71	45.473.000	23.127.000	27.542.000	23.309.028	28.868.129	17.099.094	11.769.035	11.651.783
Active fixe	71.01	45.473.000	23.127.000	27.542.000	23.309.028	28.868.129	17.099.094	11.769.035	11.651.783
Constructii	71.01.01	44.273.000	21.927.000	26.342.000	22.889.908	28.449.009	16.774.614	11.674.395	11.641.828
Masini, echipamente si mijloace de transport	71.01.02	600.000	600.000	600.000	0	0	0	0	0
Mobilier, aparatura birou si alte active	71.01.03	0	0	0	0	0	0	0	9.955
Alte active fixe	71.01.30	600.000	600.000	600.000	419.120	419.120	324.480	94.640	0

.....
CONDUCĂTORUL INSTITUȚIEI,
Gheorghe Falcă

DIRECTOR EXECUTIV,
Claudia Grozavu

.....
ȘEF SERVICIUL BUCET,
Olimpia Stoica

CONTUL DE EXECUTIE AL INSTITUTIILOR PUBLICE - CHELTUIELI
84.02.50 Alte cheltuieli în domeniul transporturilor- la data de 31.12.2016

Denumirea indicatorilor	Cod indicator	Credite de angajament	Credite bugetare		Angajamente bugetare	Angajamente legale	Plati efectuate	Angajamente legale de platit	Cheltuieli efective
			initiale	definitive					
TOTAL SEC TIUNILE FUNCTIONARE +		635.000	230.000	635.000	81.275	81.275	81.275	0	115.213
SECTIUNEA DE DEZVOLTARE		635.000	230.000	635.000	81.275	81.275	81.275	0	115.213
Total cheltuieli		635.000	230.000	635.000	81.275	81.275	81.275	0	115.213
CHELTUIELI DE CAPITAL	70	635.000	230.000	635.000	81.275	81.275	81.275	0	115.213
TITLUL XIII ACTIVE NEFINANCIARE	71	635.000	230.000	635.000	81.275	81.275	81.275	0	115.213
Active fixe	71.01	635.000	230.000	635.000	81.275	81.275	81.275	0	115.213
Constructii	71.01.01	635.000	230.000	635.000	81.275	81.275	81.275	0	115.213
Masini, echipamente si mijloace de transport	71.01.02	0	0	0	0	0	0	0	57.130
Mobilier, aparatura birou si alte active	71.01.03	0	0	0	0	0	0	0	57.488
Alte active fixe	71.01.30	0	0	0	0	0	0	0	595

DIRECTOR EXECUTIV,
Claudia Grozavu

CONDUCĂTORUL INSTITUȚIEI,
Gheorghe Falcă

ȘEF SERVICIULUI BUGET,
Olimpia Stoica



CONTUL DE EXECUTIE AL INSTITUTIILOR PUBLICE - CHELTUIELI
87.02 Alte actiuni economice - la data de 31.12.2016

Denumirea indicatorilor	Cod indicator	Credite de angajament	Credite bugetare		Angajamente bugetare	Angajamente legale	Plati efectuate	Angajamente legate de plati	Cheltuieli efective
			initiale	definitive					
TOTAL SECTIUNILE FUNCTIONARE +		0	84.000	84.000	81.000	81.000	81.000	0	81.000
SECTIUNEA DE FUNCTIONARE		0	84.000	84.000	81.000	81.000	81.000	0	81.000
Total cheltuieli		0	84.000	84.000	81.000	81.000	81.000	0	81.000
CHELTUIELI CURENTE	01	0	84.000	84.000	81.000	81.000	81.000	0	81.000
TITLUL VII ALTE TRANSFERURI	55	0	84.000	84.000	81.000	81.000	81.000	0	81.000
A. Transferuri interne	55.01	0	84.000	84.000	81.000	81.000	81.000	0	81.000
Alte transferuri curente interne	55.01.18	0	84.000	84.000	81.000	81.000	81.000	0	81.000

DIRECTOR EXECUTIV,
Claudia Grozavu



CONDUCĂTORUL INSTITUȚIEI,
Gheorghe Falcă

.....

ȘEF SERVICIUL BUGEȚ,
Olimpia Stoica




CONTUL DE EXECUTIE AL INSTITUTIILOR PUBLICE - CHELTUIELI
87.02.04 TURISM - la data de 31.12.2016

Denumirea indicatorilor	Cod indicator	Credite de angajament	Credite bugetare		Angajamente bugetare	Angajamente legale	Plati efectuate	Angajamente legale de platit	Cheltuieli efective
			initiale	definitive					
TOTAL SECTIUNILE FUNCTIONARE +		0	84.000	84.000	81.000	81.000	81.000	0	81.000
SECTIUNEA DE FUNCTIONARE		0	84.000	84.000	81.000	81.000	81.000	0	81.000
Total cheltuieli		0	84.000	84.000	81.000	81.000	81.000	0	81.000
CHELTUIELI CURENTE	01	0	84.000	84.000	81.000	81.000	81.000	0	81.000
TITLUL VI ALTE TRANSFERURI	55	0	84.000	84.000	81.000	81.000	81.000	0	81.000
A. Transferuri interne	55.01	0	84.000	84.000	81.000	81.000	81.000	0	81.000
Alte transferuri curente interne	55.01.18	0	84.000	84.000	81.000	81.000	81.000	0	81.000

DIRECTOR EXECUTIV,
Claudia Grozavu

CONDUCĂTORUL INSTITUȚIEI,
Gheorghe Falcă

ȘEF SERVICIUL BUCET,
Olimpia Stoica

MUNICIPIUL ARAD

CONTUL DE EXECUTIE AL CREDITELOR EXTERNE - VENITURI
la 30.12.2016

lei

Denumirea indicatorilor	Cod indicator	Credite bugetare		Drepturi constatate		Incasari realizate	Stingeri pe alte cal decat incasari	Drepturi constatate de incasat de incasat
		anuale aprobate la finele perioadei de raportare	trimestriale definitive	Total, din care: 3=4+5	din anii precedenti			
A	B	1	2	3=4+5	4	5	7	8=3-6-7
SURSA DE FINANTARE	06	6.170.000	6.170.000	2.837.157	0	2.837.157	0	0
III. OPERATIUNI FINANCIARE (cod 41.06)	00.16	6.170.000	6.170.000	2.837.157	0	2.837.157	0	0
Alte operatiuni financiare (cod 41.06.03)	41.06	6.170.000	6.170.000	2.837.157	0	2.837.157	0	0
Sume aferente creditelor externe	41.06.03	6.170.000	6.170.000	2.837.157	0	2.837.157	0	0

CONDUCĂTORUL INSTITUȚIEI,

Gheorghe Falcă



DIRECTOR EXECUTIV,

Claudia Grozavu

ȘEF SERVICIUL BUCET,

Olimpia Stoica

CONTUL DE EXECUTIE 2B: ADMINISTRATIA LOCALA - CREDITE EXTERNE - CHELTUIELI

la data de 31.12.2016

Denumirea indicatorilor	Cod indicator	Credite de angajament	Credite bugetare		Angajamente bugetare	Angajamente legale	Plati efectuate	Angajamente legate de plati	Cheltuieli efective
			initiale	definitive					
TOTAL SECTIUNILE FUNCTIONARE + DEZVOLTARE		3.200.000	6.170.000	6.170.000	2.837.157	2.837.157	2.837.157	0	11.104.569
TOTAL CHELTUIELI		3.200.000	6.170.000	6.170.000	2.837.157	2.837.157	2.837.157	0	11.104.569
Partea a IV-a SERVICII SI DEZVOLTARE PUBLICA,	69.06	0	0	0	0	0	0	0	46.295
Protectia mediului	74.06	0	0	0	0	0	0	0	46.295
Canalizarea si tratarea apelor reziduale	74.06.06	0	0	0	0	0	0	0	46.295
Partea a V-a ACTIUNI ECONOMICE	79.06	3.200.000	6.170.000	6.170.000	2.837.157	2.837.157	2.837.157	0	11.058.274
Transporturi	84.06	3.200.000	6.170.000	6.170.000	2.837.157	2.837.157	2.837.157	0	11.058.274
Transport rutier	84.06.03	3.200.000	6.170.000	6.170.000	2.837.157	2.837.157	2.837.157	0	11.058.274
Transport in comun	84.06.03.02	3.200.000	6.170.000	6.170.000	2.837.157	2.837.157	2.837.157	0	9.579.274
Strazi	84.06.03.03	0	0	0	0	0	0	0	1.479.000
Partea a VII-a REZERVE, EXCEDENT/DEFICIT	96.06	0	0	0	0	0	0	0	0
Deficit	99.06	0	0	0	0	0	0	0	0
Partea a VII-a REZERVE, EXCEDENT/DEFICIT	96.06	0	0	0	0	0	0	0	0
Deficit	99.06	0	0	0	0	0	0	0	0
SECTIUNEA DE DEZVOLTARE		3.200.000	6.170.000	6.170.000	2.837.157	2.837.157	2.837.157	0	11.104.569
TOTAL CHELTUIELI		3.200.000	6.170.000	6.170.000	2.837.157	2.837.157	2.837.157	0	11.104.569
Partea a IV-a SERVICII SI DEZVOLTARE PUBLICA,	69.06	0	0	0	0	0	0	0	46.295
Protectia mediului	74.06	0	0	0	0	0	0	0	46.295
Canalizarea si tratarea apelor reziduale	74.06.06	0	0	0	0	0	0	0	46.295
Partea a V-a ACTIUNI ECONOMICE	79.06	3.200.000	6.170.000	6.170.000	2.837.157	2.837.157	2.837.157	0	11.058.274
Transporturi	84.06	3.200.000	6.170.000	6.170.000	2.837.157	2.837.157	2.837.157	0	11.058.274
Transport rutier	84.06.03	3.200.000	6.170.000	6.170.000	2.837.157	2.837.157	2.837.157	0	11.058.274
Transport in comun	84.06.03.02	3.200.000	6.170.000	6.170.000	2.837.157	2.837.157	2.837.157	0	9.579.274
Strazi	84.06.03.03	0	0	0	0	0	0	0	1.479.000
Partea a VII-a REZERVE, EXCEDENT/DEFICIT	96.06	0	0	0	0	0	0	0	0
Deficit	99.06	0	0	0	0	0	0	0	0

CAUCATORUL INSTITUTIEI,
Gheorghe Zalea

DIRECTOR EXECUTIV,
Claudio GRIGANU

SEF SERVICIUL BUCET,
Climpina STOICA

CONTUL DE EXECUTIE AL INSTITUTIILOR PUBLICE - CHELTUIELI
74.06.06 Canalizarea și tratarea apelor reziduale - la data de 31.12.2016

Denumirea indicatorilor	Cod indicator	Credite de angajament	Credite bugetare		Angajamente bugetare	Angajamente legale	Plati efectuate	Angajamente legale de plati	Cheltuieli efective
			initiale	definitive					
TOTAL SECTIUNILE FUNCTIONARE +		0	0	0	0	0	0	0	46.295
SECTIUNEA DE DEZVOLTARE		0	0	0	0	0	0	0	46.295
Total cheltuieli		0	0	0	0	0	0	0	46.295
CHELTUIELI DE CAPITAL	70	0	0	0	0	0	0	0	46.295
TITLUL XIII ACTIVE NEFINANCIARE	71	0	0	0	0	0	0	0	46.295
Active fixe	71.01	0	0	0	0	0	0	0	46.295
Masini, echipamente si mijloace de transport	71.01.02	0	0	0	0	0	0	0	41.094
Mobiliier, aparatura biroutica si alte active	71.01.03	0	0	0	0	0	0	0	5.201

DIRECTOR EXECUTIV,
Claudia Grozavu

CONDUCĂTORUL INSTITUȚIEI,
Gheorghe Falcă

ȘEF SERVICIUL BUCET,
Olimpia Stoica

CONTUL DE EXECUTIE AL INSTITUTIILOR PUBLICE - CHELTUIELI
84.06 Transporturi - la data de 31.12.2016

Denumirea indicatorilor	Cod indicator	Credite de angajament	Credite bugetare		Angajamente bugetare	Angajamente legale	Plati efectuate	Angajamente legale de platit	Cheltuieli efective
			initiale	definitive					
TOTAL SECTIUNILE FUNCTIONARE +		3.200.000	6.170.000	6.170.000	2.837.157	2.837.157	2.837.157	0	11.058.274
SECTIUNEA DE DEZVOLTARE		3.200.000	6.170.000	6.170.000	2.837.157	2.837.157	2.837.157	0	11.058.274
Total cheltuieli		3.200.000	6.170.000	6.170.000	2.837.157	2.837.157	2.837.157	0	11.058.274
CHELTUIELI DE CAPITAL	70	3.200.000	6.170.000	6.170.000	2.837.157	2.837.157	2.837.157	0	11.058.274
TITLUL XIII ACTIVE NEFINANCIARE	71	3.200.000	6.170.000	6.170.000	2.837.157	2.837.157	2.837.157	0	11.058.274
Active fixe	71.01	3.200.000	6.170.000	6.170.000	2.837.157	2.837.157	2.837.157	0	11.058.274
Construcții	71.01.01	0	0	0	0	0	0	0	1.479.000
Masini, echipamente si mijloace de transport	71.01.02	3.200.000	6.170.000	6.170.000	2.837.157	2.837.157	2.837.157	0	9.579.274

DIRECTOR EXECUTIV,
Claudia Grozavu

CONDUCĂTORUL INSTITUȚIEI,
Gheorghe Falcă

ȘEF SERVICIUL BUGEȚ,
Olimpia Stoica

CONTUL DE EXECUTIE AL INSTITUTIILOR PUBLICE - CHELTUIELI
84.06.03 Transport rutier- la data de 31.12.2016

Denumirea indicatorilor	Cod indicator	Credite de angajament	Credite bugetare		Angajamente bugetare	Angajamente legale	Plati efectuate	Angajamente legate de platit	Cheltuieli efective
			initiale	definitive					
TOTAL SECȚIUNILE FUNCȚIONARE +		3.200.000	6.170.000	6.170.000	2.837.157	2.837.157	2.837.157	0	11.058.274
SECȚIUNEA DE DEZVOLTARE		3.200.000	6.170.000	6.170.000	2.837.157	2.837.157	2.837.157	0	11.058.274
Total cheltuieli		3.200.000	6.170.000	6.170.000	2.837.157	2.837.157	2.837.157	0	11.058.274
CHELTUIELI DE CAPITAL	70	3.200.000	6.170.000	6.170.000	2.837.157	2.837.157	2.837.157	0	11.058.274
TITLUL XIII ACTIVE NEFINANCIARE	71	3.200.000	6.170.000	6.170.000	2.837.157	2.837.157	2.837.157	0	11.058.274
Active fixe	71.01	3.200.000	6.170.000	6.170.000	2.837.157	2.837.157	2.837.157	0	11.058.274
Construcții	71.01.01	0	0	0	0	0	0	0	1.479.000
Masini, echipamente si mijloace de transport	71.01.02	3.200.000	6.170.000	6.170.000	2.837.157	2.837.157	2.837.157	0	9.579.274

DIRECTOR EXECUTIV,
Clăudia Grozavu

CONDUCĂTORUL INSTITUȚIEI,
Gheorghe Falcă

ȘEF SERVICIUL BUGEȚ,
Olimpia Stoica

CONTUL DE EXECUTIE AL INSTITUTIILOR PUBLICE - CHELTUIELI
84.06.03.02 Transport în comun- la data de 31.12.2016

Denumirea indicatorilor	Cod indicator	Credite de angajament	Credite bugetare		Angajamente bugetare	Angajamente legale	Plati efectuate	Angajamente legale de platit	Cheltuieli efective
			initiale	definitive					
TOTAL SECTIUNILE FUNCTIONARE +		3.200.000	6.170.000	6.170.000	2.837.157	2.837.157	2.837.157	0	9.579.274
SECTIUNEA DE DEZVOLTARE		3.200.000	6.170.000	6.170.000	2.837.157	2.837.157	2.837.157	0	9.579.274
Total cheltuieli		3.200.000	6.170.000	6.170.000	2.837.157	2.837.157	2.837.157	0	9.579.274
CHELTUIELI DE CAPITAL	70	3.200.000	6.170.000	6.170.000	2.837.157	2.837.157	2.837.157	0	9.579.274
TITLUL XIII ACTIVE NEFINANCIARE	71	3.200.000	6.170.000	6.170.000	2.837.157	2.837.157	2.837.157	0	9.579.274
Active fixe	71.01	3.200.000	6.170.000	6.170.000	2.837.157	2.837.157	2.837.157	0	9.579.274
Masini, echipamente si mijloace de transport	71.01.02	3.200.000	6.170.000	6.170.000	2.837.157	2.837.157	2.837.157	0	9.579.274

DIRECTOR EXECUTIV,
Claudia Grozavu

CONDUCĂTORUL INSTITUȚIEI,
Gheorghe Falcă

ȘEF SERVICIUL BUGEȚ,
Olimpia Stoica



CONTUL DE EXECUTIE AL INSTITUTIILOR PUBLICE - CHELTUIELI
84.06.03 Străzi- la data de 31.12.2016

Denumirea indicatorilor	Cod indicator	Credite de angajament	Credite bugetare		Angajamente bugetare	Angajamente legale	Plati efectuate	Angajamente legate de platit	Cheltuieli efective
			initiale	definitive					
TOTAL SECTIUNILE FUNCTIONARE +		0	0	0	0	0	0	0	1.479.000
SECTIUNEA DE DEZVOLTARE		0	0	0	0	0	0	0	1.479.000
Total cheltuieli		0	0	0	0	0	0	0	1.479.000
CHELTUIELI DE CAPITAL	70	0	0	0	0	0	0	0	1.479.000
TITLUL XIII ACTIVE NEFINANCIARE	71	0	0	0	0	0	0	0	1.479.000
Active fixe	71.01	0	0	0	0	0	0	0	1.479.000
Construcții	71.01.01	0	0	0	0	0	0	0	1.479.000

DIRECTOR EXECUTIV,
Claudia Grozavu

CONDUCĂTORUL INSTITUȚIEI,
Gheorghe Falcă

ȘEF SERVICIUL BUGEȚ,
Olimpia Stoica



.....

.....

CONTUL DE EXECUTIE 2D: ADMINISTRATIA LOCALA - FONDURI EXTERNE NERAMBURSABILE - VENITURI

la data de 31.12.2016

Denumirea indicatorilor	Cod indicator	Prevederi bugetare		Drepturi constatate			Incasari realizate	Stingeri pe alte cai decat incasari	Drepturi constatate de incasat
		anuale aprobate la finele perioadei de raportare	trimestriale cumulate	Total, din care:	din anii precedenti	din anul curent			
TOTAL SECTIUNILE FUNCTIONARE-DEZVOLTARE		3.373.000	3.592.000	2.151.614	246.474	1.905.140	1.683.249	431.532	36.833
TOTAL VENITURI		3.373.000	3.592.000	2.151.614	246.474	1.905.140	1.683.249	431.532	36.833
I. VENITURI CURENTE		478.000	427.000	195.698	0	195.698	195.698	0	0
C. VENITURI NEFISCALE		478.000	427.000	195.698	0	195.698	195.698	0	0
C2. VANZARI DE BUNURI SI SERVICII		478.000	427.000	195.698	0	195.698	195.698	0	0
Transferuri voluntare, altele decat subventiile	37.08	478.000	427.000	195.698	0	195.698	195.698	0	0
Sume primite de la administratiile locale in cadrul unor	37.08.06	478.000	0	0	0	0	0	0	0
Alte transferuri voluntare	37.08.50	0	427.000	195.698	0	195.698	195.698	0	0
IV. SUBVENTII		2.895.000	3.165.000	1.955.916	246.474	1.709.442	1.487.551	431.532	36.833
Donatii din strainatate	44.08	2.895.000	3.165.000	1.955.916	246.474	1.709.442	1.487.551	431.532	36.833
Donatii din strainatate	44.08.01	2.895.000	3.165.000	1.955.916	246.474	1.709.442	1.487.551	431.532	36.833
Curente	44.08.01.01	2.895.000	3.165.000	1.916.916	246.474	1.670.442	1.448.551	431.532	36.833
De capital	44.08.01.02	0	0	39.000	0	39.000	39.000	0	0
SECTIUNEA DE FUNCTIONARE		2.895.000	3.592.000	2.151.614	246.474	1.905.140	1.683.249	431.532	36.833
TOTAL VENITURI		2.895.000	3.592.000	2.151.614	246.474	1.905.140	1.683.249	431.532	36.833
I. VENITURI CURENTE		0	427.000	195.698	0	195.698	195.698	0	0
C. VENITURI NEFISCALE		0	427.000	195.698	0	195.698	195.698	0	0
C2. VANZARI DE BUNURI SI SERVICII		0	427.000	195.698	0	195.698	195.698	0	0
Transferuri voluntare, altele decat subventiile	37.08	0	427.000	195.698	0	195.698	195.698	0	0
Alte transferuri voluntare	37.08.50	0	427.000	195.698	0	195.698	195.698	0	0
IV. SUBVENTII		2.895.000	3.165.000	1.955.916	246.474	1.709.442	1.487.551	431.532	36.833
Donatii din strainatate	44.08	2.895.000	3.165.000	1.955.916	246.474	1.709.442	1.487.551	431.532	36.833
Donatii din strainatate	44.08.01	2.895.000	3.165.000	1.955.916	246.474	1.709.442	1.487.551	431.532	36.833
Curente	44.08.01.01	2.895.000	3.165.000	1.916.916	246.474	1.670.442	1.448.551	431.532	36.833
De capital	44.08.01.02	0	0	39.000	0	39.000	39.000	0	0
SECTIUNEA DE DEZVOLTARE		478.000	0	0	0	0	0	0	0
TOTAL VENITURI		478.000	0	0	0	0	0	0	0

Denumirea indicatorilor	Cod indicator	Prevederi bugetare		Drepturi constatate			Incasari realizate	Stingeri pe alte cai decat incasari	Drepturi constatate de incasat
		anuale aprobate la finele perioadei de raportare	trimestriale cumulate	Total, din care:	din ani precedenti	din anul curent			
I. VENITURI CURENTE		478.000	0	0	0	0	0	0	0
C. VENITURI NEFISCALE		478.000	0	0	0	0	0	0	0
C2. VANZARI DE BUNURI SI SERVICII		478.000	0	0	0	0	0	0	0
Transferuri voluntare, altele decat subventiile	37.08	478.000	0	0	0	0	0	0	0
Sume primite de la administratiile locale in cadrul unor	37.08.06	478.000	0	0	0	0	0	0	0

CONDUCĂTORUL INSTITUȚIEI,
Gheorghe Falcă

.....




DIRECTOR EXECUTIV,
Claudia Grozavu

.....


ȘEF SERVICIUL BUGEȚ,
Olimpia Stoica

.....


CONTUL DE EXECUTIE 2D: ADMINISTRATIA LOCALA - FONDURI EXTERNE NERAMBURSABILE - CHELTUIELI

la data de 31.12.2016

Denumirea indicatorilor	Cod indicator	Credite de angajament	Credite bugetare		Angajamente bugetare	Angajamente legale	Plati efectuate	Angajamente legale de platit	Cheltuieli efective
			initiale	definitive					
TOTAL SECTIUNILE FUNCTIONARE + DEZVOLTARE		39.000	3.373.000	3.592.000	2.117.865	2.117.865	1.948.198	169.667	1.927.255
TOTAL CHELTUIELI		39.000	3.373.000	3.592.000	2.117.865	2.117.865	1.948.198	169.667	1.927.255
Partea a III-a CHELTUIELI SOCIAL-CULTURALE	64.08	0	3.210.000	3.429.000	1.956.500	1.956.500	1.803.592	152.908	1.801.814
Invatamant	65.08	0	2.923.000	3.142.000	1.956.500	1.956.500	1.803.592	152.908	1.739.453
Invatamant secundar	65.08.04	0	2.923.000	3.142.000	1.956.500	1.956.500	1.803.592	152.908	1.739.453
Invatamant secundar inferior	65.08.04.01	0	116.000	186.000	125.015	125.015	120.856	4.159	104.505
Invatamant secundar superior	65.08.04.02	0	2.807.000	2.956.000	1.831.485	1.831.485	1.682.736	148.749	1.634.948
Asigurari si asistenta sociala	68.08	0	287.000	287.000	0	0	0	0	62.361
Asistenta acordata persoanelor in varsta	68.08.04	0	0	0	0	0	0	0	1.850
Asistenta sociala pentru familie si copii	68.08.06	0	287.000	287.000	0	0	0	0	60.511
Partea a IV-a SERVICII SI DEZVOLTARE PUBLICA,	69.08	0	0	0	0	0	0	0	16.655
Locuinte, servicii si dezvoltare publica	70.08	0	0	0	0	0	0	0	16.655
Locuinte	70.08.03	0	0	0	0	0	0	0	16.655
Dezvoltarea sistemului de locuinte	70.08.03.01	0	0	0	0	0	0	0	16.655
Partea a V-a ACTIUNI ECONOMICE	79.08	39.000	163.000	163.000	161.365	161.365	144.606	16.759	108.786
Alte actiuni economice	87.08	39.000	163.000	163.000	161.365	161.365	144.606	16.759	108.786
Turism	87.08.04	39.000	163.000	163.000	161.365	161.365	144.606	16.759	108.786
Partea a VII-a REZERVE, EXCEDENT/DEFICIT	96.08	0	0	0	0	0	264.949	0	0
Deficit	99.08	0	0	0	0	0	264.949	0	0
SECTIUNEA DE FUNCTIONARE		0	3.333.000	3.553.000	2.078.943	2.078.943	1.909.276	169.667	1.900.220
TOTAL CHELTUIELI		0	3.333.000	3.553.000	2.078.943	2.078.943	1.909.276	169.667	1.900.220
Partea a III-a CHELTUIELI SOCIAL-CULTURALE	64.08	0	3.210.000	3.429.000	1.956.500	1.956.500	1.803.592	152.908	1.796.950
Invatamant	65.08	0	2.923.000	3.142.000	1.956.500	1.956.500	1.803.592	152.908	1.738.285
Invatamant secundar	65.08.04	0	2.923.000	3.142.000	1.956.500	1.956.500	1.803.592	152.908	1.738.285
Invatamant secundar inferior	65.08.04.01	0	116.000	186.000	125.015	125.015	120.856	4.159	104.505
Invatamant secundar superior	65.08.04.02	0	2.807.000	2.956.000	1.831.485	1.831.485	1.682.736	148.749	1.633.780
Asigurari si asistenta sociala	68.08	0	287.000	287.000	0	0	0	0	58.665
Asistenta acordata persoanelor in varsta	68.08.04	0	0	0	0	0	0	0	1.850
Asistenta sociala pentru familie si copii	68.08.06	0	287.000	287.000	0	0	0	0	56.815
Partea a V-a ACTIUNI ECONOMICE	79.08	0	123.000	124.000	122.443	122.443	105.684	16.759	103.270

Denumirea indicatorilor	Cod indicator	Credite de angajament	Credite bugetare		Angajamente bugetare	Angajamente legale	Plati efectuate	Angajamente legale de platit	Cheltuieli efective
			initiale	definitive					
Alte actiuni economice	87.08	0	123.000	124.000	122.443	122.443	105.684	16.759	103.270
Turism	87.08.04	0	123.000	124.000	122.443	122.443	105.684	16.759	103.270
Partea a VI-a REZERVE, EXCEDENT/DEFICIT	96.08	0	0	0	0	0	226.027	0	0
Deficit	99.08	0	0	0	0	0	226.027	0	0
SECTIUNEA DE DEZVOLTARE		39.000	40.000	39.000	38.922	38.922	38.922	0	27.035
TOTAL CHELTUIELI		39.000	40.000	39.000	38.922	38.922	38.922	0	27.035
Partea a III-a CHELTUIELI SOCIAL-CULTURALE	64.08	0	0	0	0	0	0	0	4.864
Invatamant	65.08	0	0	0	0	0	0	0	1.168
Invatamant secundar	65.08.04	0	0	0	0	0	0	0	1.168
Invatamant secundar superior	65.08.04.02	0	0	0	0	0	0	0	1.168
Asigurari si asistenta sociala	68.08	0	0	0	0	0	0	0	3.696
Asistenta sociala pentru familie si copii	68.08.06	0	0	0	0	0	0	0	3.696
Partea a IV-a SERVICII SI DEZVOLTARE PUBLICA,	69.08	0	0	0	0	0	0	0	16.655
Locuinte, servicii si dezvoltare publica	70.08	0	0	0	0	0	0	0	16.655
Locuinte	70.08.03	0	0	0	0	0	0	0	16.655
Dezvoltarea sistemului de locuinte	70.08.03.01	0	0	0	0	0	0	0	16.655
Partea a V-a ACTIUNI ECONOMICE	79.08	39.000	40.000	39.000	38.922	38.922	38.922	0	5.516
Alte actiuni economice	87.08	39.000	40.000	39.000	38.922	38.922	38.922	0	5.516
Turism	87.08.04	39.000	40.000	39.000	38.922	38.922	38.922	0	5.516
Partea a VI-a REZERVE, EXCEDENT/DEFICIT	96.08	0	0	0	0	0	38.922	0	0
Deficit	99.08	0	0	0	0	0	38.922	0	0

DIRECTOR EXECUTIV,
Claudia Grozavu

CONDUCĂTORUL INSTITUȚIEI

Gheorghe Falcă



ȘEF SERVICIUL BUGEȚ,
Olimpia Stoica

**CONTUL DE EXECUTIE AL INSTITUTIILOR PUBLICE - CHELTUIELI
65.08 Învățământ- la data de 31.12.2016**

Denumirea indicatorilor	Cod indicator	Credite de angajament	Credite bugetare		Angajamente bugetare	Angajamente legale	Plati efectuate	Angajamente legale de platit	Cheltuieli efective
			initiale	definitive					
TOTAL SECTIUNILE FUNCTIONARE +		0	2.923.000	3.142.000	1.956.500	1.956.500	1.803.592	152.908	1.739.453
SECTIUNEA DE FUNCTIONARE		0	2.923.000	3.142.000	1.956.500	1.956.500	1.803.592	152.908	1.738.285
Total cheltuieli		0	2.923.000	3.142.000	1.956.500	1.956.500	1.803.592	152.908	1.738.285
CHELTUIELI CURENTE	01	0	2.923.000	3.142.000	1.956.500	1.956.500	1.803.592	152.908	1.738.285
TITLUL I CHELTUIELI DE PERSONAL	10	0	240.000	229.000	229.000	229.000	76.092	152.908	55.561
Cheltuieli salariale in bani	10.01	0	176.000	162.000	162.000	162.000	59.427	102.573	43.895
Salarii de baza	10.01.01	0	20.000	20.000	20.000	20.000	15.841	4.159	0
fond aferent platii cu ora	10.01.11	0	126.000	132.000	132.000	132.000	43.586	88.414	43.895
Indemnizatii de delegare	10.01.13	0	30.000	10.000	10.000	10.000	0	10.000	0
Contributii	10.03	0	64.000	67.000	67.000	67.000	16.665	50.335	11.666
Contributii de asigurari sociale de stat	10.03.01	0	37.500	39.000	39.000	39.000	12.642	26.358	7.642
Contributii de asigurari de somaj	10.03.02	0	5.700	5.900	5.900	5.900	400	5.500	400
Contributii de asigurari sociale de sanatate	10.03.03	0	9.000	9.800	9.800	9.800	2.770	7.030	2.771
Contributii de asigurari pentru accidente de	10.03.04	0	3.100	3.300	3.300	3.300	265	3.035	265
Contributii pentru concedii si indemnizatii	10.03.06	0	8.700	9.000	9.000	9.000	588	8.412	588
TITLUL II BUNURI SI SERVICII	20	0	2.683.000	2.913.000	1.727.500	1.727.500	1.727.500	0	1.682.724
Bunuri si servicii	20.01	0	532.000	532.000	330.824	330.824	330.824	0	317.310
Furnituri de birou	20.01.01	0	23.000	23.000	18.130	18.130	18.130	0	5.785
Alte bunuri si servicii pentru intretinere si	20.01.30	0	509.000	509.000	312.694	312.694	312.694	0	311.525
Bunuri de natura obiectelor de inventar	20.05	0	0	0	0	0	0	0	733
Alte obiecte de inventar	20.05.30	0	0	0	0	0	0	0	733
Deplasari, detasari, transferari	20.06	0	1.701.000	2.169.000	1.317.576	1.317.576	1.317.576	0	1.269.588
Deplasari interne, detasari, transferari	20.06.01	0	13.000	16.000	1.775	1.775	1.775	0	1.775
Deplasari in strainatate	20.06.02	0	1.688.000	2.153.000	1.315.801	1.315.801	1.315.801	0	1.267.813
Pregatire profesionala	20.13	0	38.000	38.000	0	0	0	0	0
Alte cheltuieli	20.30	0	412.000	174.000	79.100	79.100	79.100	0	95.093
alte cheltuieli cu bunuri si servicii	20.30.30	0	412.000	174.000	79.100	79.100	79.100	0	95.093
SECTIUNEA DE DEZVOLTARE		0	0	0	0	0	0	0	1.168
Total cheltuieli		0	0	0	0	0	0	0	1.168
CHELTUIELI DE CAPITAL	70	0	0	0	0	0	0	0	1.168

Denumirea indicatorilor	Cod indicator	Credite de angajament	Credite bugetare		Angajamente bugetare	Angajamente legale	Plati efectuate	Angajamente legale de platit	Cheltuieli efective
			initiale	definitive					
TITLUL XIII ACTIVE NEFINANCIARE	71	0	0	0	0	0	0	0	1.168
Active fixe	71.01	0	0	0	0	0	0	0	1.168
Masini, echipamente si mijloace de transport	71.01.02	0	0	0	0	0	0	0	325
Mobilier, aparatura biroutica si altele active	71.01.03	0	0	0	0	0	0	0	843

CONDUCĂTORUL INSTITUȚIEI,
Gheorghe Falcă



DIRECTOR EXECUTIV,
Claudia Grozavu



ȘEF SERVICIUL BUGET,
Olimpia Stoica




**CONTUL DE EXECUTIE AL INSTITUTIILOR PUBLICE - CHELTUIELI
65.08.04.01 Învățământ secundar inferior - la data de 31.12.2016**

Denumirea indicatorilor	Cod indicator	Credite de angajament	Credite bugetare		Angajamente bugetare	Angajamente legale	Plati efectuate	Angajamente legale de platit	Cheltuieli efective
			initiale	definitive					
TOTAL SECTIUNILE FUNCTIONARE +		0	116.000	186.000	125.015	125.015	120.856	4.159	104.505
SECTIUNEA DE FUNCTIONARE		0	116.000	186.000	125.015	125.015	120.856	4.159	104.505
Total cheltuieli		0	116.000	186.000	125.015	125.015	120.856	4.159	104.505
CHELTUIELI CURENTE	01	0	116.000	186.000	125.015	125.015	120.856	4.159	104.505
TITLUL I CHELTUIELI DE PERSONAL	10	0	25.000	25.000	25.000	25.000	20.841	4.159	0
Cheltuieli salariale in bani	10.01	0	20.000	20.000	20.000	20.000	15.841	4.159	0
Salarii de baza	10.01.01	0	20.000	20.000	20.000	20.000	15.841	4.159	0
Contributii	10.03	0	5.000	5.000	5.000	5.000	5.000	0	0
Contributii de asigurari sociale de stat	10.03.01	0	5.000	5.000	5.000	5.000	5.000	0	0
TITLUL II BUNURI SI SERVICII	20	0	91.000	161.000	100.015	100.015	100.015	0	104.505
Bunuri si servicii	20.01	0	10.000	10.000	10.000	10.000	10.000	0	0
Furnituri de birou	20.01.01	0	10.000	10.000	10.000	10.000	10.000	0	0
Deplasari, detasari, transferari	20.06	0	50.000	110.000	58.493	58.493	58.493	0	79.690
Deplasari interne, detasari, transferari	20.06.01	0	0	2.000	0	0	0	0	0
Deplasari in strainatate	20.06.02	0	50.000	108.000	58.493	58.493	58.493	0	79.690
Alte cheltuieli	20.30	0	31.000	41.000	31.522	31.522	31.522	0	24.815
alte cheltuieli cu bunuri si servicii	20.30.30	0	31.000	41.000	31.522	31.522	31.522	0	24.815

DIRECTOR EXECUTIV,
Claudia Grozavu

CONDUCĂTORUL INSTITUȚIEI,

R. Gheorghe Falcă

ȘEF SERVICIUL BUGEȚ,
Olimpia Stoica

**CONTUL DE EXECUTIE AL INSTITUTIILOR PUBLICE - CHELTUIELI
65.08.04.02 Învățământ secundar superior- la data de 31.12.2016**

Denumirea indicatorilor	Cod indicator	Credite de angajament	Credite bugetare		Angajamente bugetare	Angajamente legale	Plati efectuate	Angajamente legate de platit	Cheltuieli efective
			initiale	definitive					
TOTAL SECTIUNILE FUNCTIONARE +		0	2.807.000	2.956.000	1.831.485	1.831.485	1.682.736	148.749	1.634.948
SECTIUNEA DE FUNCTIONARE		0	2.807.000	2.956.000	1.831.485	1.831.485	1.682.736	148.749	1.633.780
Total cheltuieli		0	2.807.000	2.956.000	1.831.485	1.831.485	1.682.736	148.749	1.633.780
CHELTUIELI CURENTE	01	0	2.807.000	2.956.000	1.831.485	1.831.485	1.682.736	148.749	1.633.780
TITLUL I CHELTUIELI DE PERSONAL	10	0	215.000	204.000	204.000	204.000	55.251	148.749	55.561
Cheltuieli salariale in bani	10.01	0	156.000	142.000	142.000	142.000	43.586	98.414	43.895
fond aferent platii cu ora	10.01.11	0	126.000	132.000	132.000	132.000	43.586	88.414	43.895
Indemnizatii de delegare	10.01.13	0	30.000	10.000	10.000	10.000	0	10.000	0
Contributii	10.03	0	59.000	62.000	62.000	62.000	11.665	50.335	11.666
Contributii de asigurari sociale de stat	10.03.01	0	32.500	34.000	34.000	34.000	7.642	26.358	7.642
Contributii de asigurari de somaj	10.03.02	0	5.700	5.900	5.900	5.900	400	5.500	400
Contributii de asigurari sociale de sanatate	10.03.03	0	9.000	9.800	9.800	9.800	2.770	7.030	2.771
Contributii de asigurari pentru accidente de	10.03.04	0	3.100	3.300	3.300	3.300	265	3.035	265
Contributii pentru concedii si indemnizatii	10.03.06	0	8.700	9.000	9.000	9.000	588	8.412	588
TITLUL II BUNURI SI SERVICII	20	0	2.592.000	2.752.000	1.627.485	1.627.485	1.627.485	0	1.578.219
Bunuri si servicii	20.01	0	522.000	522.000	320.824	320.824	320.824	0	317.310
Furnituri de birou	20.01.01	0	13.000	13.000	8.130	8.130	8.130	0	5.785
Alte bunuri si servicii pentru intretinere si	20.01.30	0	509.000	509.000	312.694	312.694	312.694	0	311.525
Bunuri de natura obiectelor de inventar	20.05	0	0	0	0	0	0	0	733
Alte obiecte de inventar	20.05.30	0	0	0	0	0	0	0	733
Deplasari, detasari, transferari	20.06	0	1.651.000	2.059.000	1.259.083	1.259.083	1.259.083	0	1.189.898
Deplasari interne, detasari, transferari	20.06.01	0	13.000	14.000	1.775	1.775	1.775	0	1.775
Deplasari in strainatate	20.06.02	0	1.638.000	2.045.000	1.257.308	1.257.308	1.257.308	0	1.188.123
Pregatire profesionala	20.13	0	38.000	38.000	0	0	0	0	0
Alte cheltuieli	20.30	0	381.000	133.000	47.578	47.578	47.578	0	70.278
alte cheltuieli cu bunuri si servicii	20.30.30	0	381.000	133.000	47.578	47.578	47.578	0	70.278
SECTIUNEA DE DEZVOLTARE		0	0	0	0	0	0	0	1.168
Total cheltuieli		0	0	0	0	0	0	0	1.168
CHELTUIELI DE CAPITAL	70	0	0	0	0	0	0	0	1.168
TITLUL XIII ACTIVE NEFINANCIARE	71	0	0	0	0	0	0	0	1.168

Denumirea indicatorilor	Cod indicator	Credite de angajament	Credite bugetare		Angajamente bugetare	Angajamente legale	Plati efectuate	Angajamente legale de platit	Cheltuieli efective
			initiale	definitive					
Active fixe	71.01	0	0	0	0	0	0	0	1.168
Masini, echipamente si mijloace de transport	71.01.02	0	0	0	0	0	0	0	325
Mobilier, aparatura birou si alte active	71.01.03	0	0	0	0	0	0	0	843

DIRECTOR EXECUTIV,
Claudia Grozavu



CONDUCĂTORUL INSTITUȚIEI
Gheorghe Falcă




ȘEF SERVICIUL BUGEȚ,
Olimpia Stoica



**CONTUL DE EXECUTIE AL INSTITUTIILOR PUBLICE - CHELTUIELI
68.08 Asigurări și asistență socială - la data de 31.12.2016**

Denumirea indicatorilor	Cod indicator	Credite de angajament	Credite bugetare		Angajamente bugetare	Angajamente legale	Plati efectuate	Angajamente legale de platit	Cheltuieli efective
			initiale	definitive					
TOTAL SECTIUNILE FUNCTIONARE +		0	287.000	287.000	0	0	0	0	62.361
SECTIUNEA DE FUNCTIONARE		0	287.000	287.000	0	0	0	0	58.665
Total cheltuieli		0	287.000	287.000	0	0	0	0	58.665
CHELTUIELI CURENTE	01	0	287.000	287.000	0	0	0	0	58.665
TITLUL II BUNURI SI SERVICII	20	0	131.000	131.000	0	0	0	0	58.665
Deplasari, detasari, transferari	20.06	0	7.000	7.000	0	0	0	0	0
Deplasari interne, detasari, transferari	20.06.01	0	7.000	7.000	0	0	0	0	0
Alte cheltuieli	20.30	0	124.000	124.000	0	0	0	0	58.665
alte cheltuieli cu bunuri si servicii	20.30.30	0	124.000	124.000	0	0	0	0	58.665
TITLUL VII ALTE TRANSFERURI	55	0	156.000	156.000	0	0	0	0	0
A. Transferuri interne	55.01	0	156.000	156.000	0	0	0	0	0
Alte transferuri curente interne	55.01.18	0	156.000	156.000	0	0	0	0	0
SECTIUNEA DE DEZVOLTARE		0	0	0	0	0	0	0	0
Total cheltuieli		0	0	0	0	0	0	0	3.696
CHELTUIELI DE CAPITAL	70	0	0	0	0	0	0	0	3.696
TITLUL XIII ACTIVE NEFINANCIARE	71	0	0	0	0	0	0	0	3.696
Active fixe	71.01	0	0	0	0	0	0	0	3.696
Masini, echipamente si mijloace de transport	71.01.02	0	0	0	0	0	0	0	3.696

DIRECTOR EXECUTIV,
Claudia Grozavu

CONDUCĂTORUL INSTITUȚIEI,

Gheorghe Falcă

ȘEF SERVICIUL BUGET,
Olimpia Stoica

CONTUL DE EXECUTIE AL INSTITUTIILOR PUBLICE - CHELTUIELI
68.08.04 Asistență acordată persoanelor în vârstă- la data de 31.12.2016

Denumirea indicatorilor	Cod indicator	Credite de angajament	Credite bugetare		Angajamente bugetare	Angajamente legale	Plati efectuate	Angajamente legale de platit	Cheltuieli efective
			initiale	definitive					
TOTAL SECTIUNILE FUNCTIONARE +		0	0	0	0	0	0	0	1.850
SECTIUNEA DE FUNCTIONARE		0	0	0	0	0	0	0	1.850
Total cheltuieli		0	0	0	0	0	0	0	1.850
CHELTUIELI CURENTE	01	0	0	0	0	0	0	0	1.850
TITLUL II BUNURI SI SERVICII	20	0	0	0	0	0	0	0	1.850
Alte cheltuieli	20.30	0	0	0	0	0	0	0	1.850
alte cheltuieli cu bunuri si servicii	20.30.30	0	0	0	0	0	0	0	1.850

DIRECTOR EXECUTIV,
Claudia Grozavu

CONDUCĂTORUL INSTITUȚIEI,
Gheorghe Falcă

ȘEF SERVICIULUI BUGET,
Olimpia Stoica



CONTUL DE EXECUTIE AL INSTITUTIILOR PUBLICE - CHELTUIELI
68.08.06 Asistență socială pentru familie și copii- la data de 31.12.2016

Denumirea indicatorilor	Cod indicator	Credite de angajament	Credite bugetare		Angajamente bugetare	Angajamente legale	Plati efectuate	Angajamente legale de platit	Cheltuieli efective
			initiale	definitive					
TOTAL SECȚIUNILE FUNCȚIONARE +		0	287.000	287.000	0	0	0	0	60.511
SECȚIUNEA DE FUNCȚIONARE		0	287.000	287.000	0	0	0	0	56.815
Total cheltuieli		0	287.000	287.000	0	0	0	0	56.815
CHELTUIELI CURENTE	01	0	287.000	287.000	0	0	0	0	56.815
TITLUL II BUNURI SI SERVICII	20	0	131.000	131.000	0	0	0	0	56.815
Deplasari, detasari, transferari	20.06	0	7.000	7.000	0	0	0	0	0
Deplasari interne, detasari, transferari	20.06.01	0	7.000	7.000	0	0	0	0	0
Alte cheltuieli	20.30	0	124.000	124.000	0	0	0	0	56.815
alte cheltuieli cu bunuri si servicii	20.30.30	0	124.000	124.000	0	0	0	0	56.815
TITLUL VII ALTE TRANSFERURI	55	0	156.000	156.000	0	0	0	0	0
A. Transferuri interne	55.01	0	156.000	156.000	0	0	0	0	0
Alte transferuri curente interne	55.01.18	0	156.000	156.000	0	0	0	0	0
SECȚIUNEA DE DEZVOLTARE		0	0	0	0	0	0	0	0
Total cheltuieli		0	0	0	0	0	0	0	3.696
CHELTUIELI DE CAPITAL	70	0	0	0	0	0	0	0	3.696
TITLUL XIII ACTIVE NEFINANCIARE	71	0	0	0	0	0	0	0	3.696
Active fixe	71.01	0	0	0	0	0	0	0	3.696
Masini, echipamente si mijloace de transport	71.01.02	0	0	0	0	0	0	0	3.696

DIRECTOR EXECUTIV,
Claudia Grozavu



ȘEF SERVICIUL BUCET,
Olimpia Ștoica




CONTUL DE EXECUTIE AL INSTITUTIILOR PUBLICE - CHELTUIELI
70.08.03.01 Dezvoltarea sistemului de locuințe - la data de 31.12.2016

Denumirea indicatorilor	Cod indicator	Credite de angajament	Credite bugetare		Angajamente bugetare	Angajamente legale	Plati efectuate	Angajamente legale de platit	Cheltuieli efective
			initiale	definitive					
TOTAL SECTIUNILE FUNCTIONARE +		0	0	0	0	0	0	0	16.655
SECTIUNEA DE DEZVOLTARE		0	0	0	0	0	0	0	16.655
Total cheltuieli		0	0	0	0	0	0	0	16.655
CHELTUIELI DE CAPITAL	70	0	0	0	0	0	0	0	16.655
TITLUL XIII ACTIVE NEFINANCIARE	71	0	0	0	0	0	0	0	16.655
Active fixe	71.01	0	0	0	0	0	0	0	16.655
Construcții	71.01.01	0	0	0	0	0	0	0	16.655

DIRECTOR EXECUTIV,
Claudia Grozavu



CONDUCĂTORUL INSTITUTIEI,
Gheorghe Falcă



ȘEF SERVICIUL BUGEȚ,
Olimpia Stoica



**CONTUL DE EXECUTIE AL INSTITUTIILOR PUBLICE - CHELTUIELI
87.08 Alte actiuni economice- la data de 31.12.2016**

Denumirea indicatorilor	Cod indicator	Credite de angajament	Credite bugetare		Angajamente bugetare	Angajamente legale	Plati efectuate	Angajamente legale de platit	Cheltuieli efective
			initiale	definitive					
TOTAL SECTIUNILE FUNCTIONARE +		39.000	163.000	163.000	161.365	161.365	144.606	16.759	108.786
SECTIUNEA DE FUNCTIONARE		0	123.000	124.000	122.443	122.443	105.684	16.759	103.270
Total cheltuieli		0	123.000	124.000	122.443	122.443	105.684	16.759	103.270
CHELTUIELI CURENTE	01	0	123.000	124.000	122.443	122.443	105.684	16.759	103.270
TITLUL I CHELTUIELI DE PERSONAL	10	0	77.000	77.000	77.000	77.000	60.241	16.759	61.150
Cheltuieli salariale in bani	10.01	0	58.000	58.000	58.000	58.000	49.335	8.665	50.037
Salarii de baza	10.01.01	0	57.000	57.000	57.000	57.000	49.335	7.665	49.414
Indemnizatii de delegare	10.01.13	0	1.000	1.000	1.000	1.000	0	1.000	623
Contributii	10.03	0	19.000	19.000	19.000	19.000	10.906	8.094	11.113
Contributii de asigurari sociale de stat	10.03.01	0	9.000	9.000	9.000	9.000	7.794	1.206	7.807
Contributii de asigurari de somaj	10.03.02	0	2.000	2.000	2.000	2.000	245	1.755	246
Contributii de asigurari sociale de sanatate	10.03.03	0	4.000	4.000	4.000	4.000	2.565	1.435	2.570
Contributii de asigurari pentru accidente de	10.03.04	0	2.000	2.000	2.000	2.000	72	1.928	72
Contributii pentru concedii si indemnizatii	10.03.06	0	2.000	2.000	2.000	2.000	230	1.770	418
TITLUL II BUNURI SI SERVICII	20	0	46.000	47.000	45.443	45.443	45.443	0	42.120
Bunuri si servicii	20.01	0	5.000	6.000	5.835	5.835	5.835	0	5.336
Carburanti si lubrifianti	20.01.05	0	0	1.000	1.000	1.000	1.000	0	500
Posta, telecomunicatii, radio, tv, internet	20.01.08	0	5.000	5.000	4.835	4.835	4.835	0	4.836
Bunuri de natura obiectelor de inventar	20.05	0	6.000	3.000	2.491	2.491	2.491	0	0
Alte obiecte de inventar	20.05.30	0	6.000	3.000	2.491	2.491	2.491	0	0
Deplasari, delasari, transferari	20.06	0	4.000	3.000	2.117	2.117	2.117	0	2.170
Deplasari interne, delasari, transferari	20.06.01	0	2.000	1.000	431	431	431	0	431
Deplasari in strainatate	20.06.02	0	2.000	2.000	1.686	1.686	1.686	0	1.739
Alte cheltuieli	20.30	0	31.000	35.000	35.000	35.000	35.000	0	34.614
alte cheltuieli cu bunuri si servicii	20.30.30	0	31.000	35.000	35.000	35.000	35.000	0	34.614
SECTIUNEA DE DEZVOLTARE		39.000	40.000	39.000	38.922	38.922	38.922	0	5.516
Total cheltuieli		39.000	40.000	39.000	38.922	38.922	38.922	0	5.516
CHELTUIELI DE CAPITAL	70	39.000	40.000	39.000	38.922	38.922	38.922	0	5.516
TITLUL XIII ACTIVE NEFINANCIARE	71	39.000	40.000	39.000	38.922	38.922	38.922	0	5.516
Active fixe	71.01	39.000	40.000	39.000	38.922	38.922	38.922	0	5.516

Denumirea indicatorilor	Cod indicator	Credite de angajament	Credite bugetare		Angajamente bugetare	Angajamente legale	Plati efectuate	Angajamente legale de platit	Cheltuieli efective
			initiale	definitive					
Masini, echipamente si mijloace de transport	71.01.02	39.000	36.000	39.000	38.922	38.922	38.922	0	3.266
Mobilier, aparatura birotica si alte active	71.01.03	0	0	0	0	0	0	0	2.250
Alte active fixe	71.01.30	0	4.000	0	0	0	0	0	0

.....
CONDUCĂTORUL INSTITUȚIEI,
Gheorghe Falcă

.....
DIRECTOR EXECUTIV,
Claudia Grozavu

.....
ȘEF SERVICIUL BUGET,
Olimpia Stoica



**CONTUL DE EXECUTIE AL INSTITUTIILOR PUBLICE - CHELTUIELI
87.08.04 Turism - la data de 31.12.2016**

Denumirea indicatorilor	Cod indicator	Credite de angajament	Credite bugetare		Angajamente bugetare	Angajamente legale	Plati efectuate	Angajamente legale de platit	Cheltuieli efective
			initiale	definitive					
TOTAL SECTIUNILE FUNCTIONARE +		39.000	163.000	163.000	161.365	161.365	144.606	16.759	108.786
SECTIUNEA DE FUNCTIONARE		0	123.000	124.000	122.443	122.443	105.684	16.759	103.270
Total cheltuieli		0	123.000	124.000	122.443	122.443	105.684	16.759	103.270
CHELTUIELI CURENTE	01	0	123.000	124.000	122.443	122.443	105.684	16.759	103.270
TITLUL I CHELTUIELI DE PERSONAL	10	0	77.000	77.000	77.000	77.000	60.241	16.759	61.150
Cheltuieli salariale in bani	10.01	0	58.000	58.000	58.000	58.000	49.335	8.665	50.037
Salarii de baza	10.01.01	0	57.000	57.000	57.000	57.000	49.335	7.665	49.414
Indemnizatii de delegare	10.01.13	0	1.000	1.000	1.000	1.000	0	1.000	623
Contributii	10.03	0	19.000	19.000	19.000	19.000	10.906	8.094	11.113
Contributii de asigurari sociale de stat	10.03.01	0	9.000	9.000	9.000	9.000	7.794	1.206	7.807
Contributii de asigurari de somaj	10.03.02	0	2.000	2.000	2.000	2.000	245	1.755	246
Contributii de asigurari sociale de sanatate	10.03.03	0	4.000	4.000	4.000	4.000	2.565	1.435	2.570
Contributii de asigurari pentru accidente de	10.03.04	0	2.000	2.000	2.000	2.000	72	1.928	72
Contributii pentru concedii si indemnizatii	10.03.06	0	2.000	2.000	2.000	2.000	230	1.770	418
TITLUL II BUNURI SI SERVICII	20	0	46.000	47.000	45.443	45.443	45.443	0	42.120
Bunuri si servicii	20.01	0	5.000	6.000	5.835	5.835	5.835	0	5.336
Carburanti si lubrifianti	20.01.05	0	0	1.000	1.000	1.000	1.000	0	500
Posta, telecomunicatii, radio, tv, internet	20.01.08	0	5.000	5.000	4.835	4.835	4.835	0	4.836
Bunuri de natura obiectelor de inventar	20.05	0	6.000	3.000	2.491	2.491	2.491	0	0
Alte obiecte de inventar	20.05.30	0	6.000	3.000	2.491	2.491	2.491	0	0
Deplasari, detasari, transferari	20.06	0	4.000	3.000	2.117	2.117	2.117	0	2.170
Deplasari interne, detasari, transferari	20.06.01	0	2.000	1.000	431	431	431	0	431
Deplasari in strainatate	20.06.02	0	2.000	2.000	1.686	1.686	1.686	0	1.739
Alte cheltuieli	20.30	0	31.000	35.000	35.000	35.000	35.000	0	34.614
alte cheltuieli cu bunuri si servicii	20.30.30	0	31.000	35.000	35.000	35.000	35.000	0	34.614
SECTIUNEA DE DEZVOLTARE		39.000	40.000	39.000	38.922	38.922	38.922	0	5.516
Total cheltuieli		39.000	40.000	39.000	38.922	38.922	38.922	0	5.516
CHELTUIELI DE CAPITAL	70	39.000	40.000	39.000	38.922	38.922	38.922	0	5.516
TITLUL XIII ACTIVE NEFINANCIARE	71	39.000	40.000	39.000	38.922	38.922	38.922	0	5.516
Active fixe	71.01	39.000	40.000	39.000	38.922	38.922	38.922	0	5.516

Denumirea indicatorilor	Cod indicator	Credite de angajament	Credite bugetare		Angajamente bugetare	Angajamente legale	Plati efectuate	Angajamente legale de platit	Cheltuieli efective
			initiale	definitive					
Masini, echipamente si mijloace de transport	71.01.02	39.000	36.000	39.000	38.922	38.922	38.922	0	3.266
Mobilier, aparatura birou si alte active	71.01.03	0	0	0	0	0	0	0	2.250
Alte active fixe	71.01.30	0	4.000	0	0	0	0	0	0

CONDUCĂTORUL INSTITUȚIEI,
Gheorghe Falcă



DIRECTOR EXECUTIV,
Claudia Grozavu

ȘEF SERVICIUL BUGET,
Olimpia Stoica




CONTUL DE EXECUTIE 2E- ADMINISTRATIA LOCALA - ACTIVITATI FINANTATE INTEGRAL DIN VENITURI PROPRII - VENITURI

la data de 31.12.2016

Denumirea indicatorilor	Cod indicator	Prevederi bugetare		Drepturi constatate			Incasari realizate	Silingeri pe alte cai decat incasari	Drepturi constatate de incasat
		anuale aprobate la finele perioadei de raportare	trimestriale cumulate	Total, din care:	din anii precedenti	din anul curent			
TOTAL SECTIUNILE FUNCTIONARE-DEZVOLTARE		29.275.000	30.307.000	21.345.372	70.402	21.274.970	21.097.362	130.618	117.392
TOTAL VENITURI		29.275.000	30.307.000	21.345.372	70.402	21.274.970	21.097.362	130.618	117.392
I. VENITURI CURENTE		14.176.000	14.978.000	7.744.523	70.402	7.674.121	7.496.513	130.618	117.392
C. VENITURI NEFISCALE		14.176.000	14.978.000	7.744.523	70.402	7.674.121	7.496.513	130.618	117.392
C1. VENITURI DIN PROPRIETATE		457.000	459.000	304.157	52.758	251.399	280.327	0	23.830
Venituri din proprietate	30.10	457.000	459.000	304.157	52.758	251.399	280.327	0	23.830
Venituri din concesiuni si inchirieri	30.10.05	457.000	459.000	304.157	52.758	251.399	280.327	0	23.830
Alte venituri din concesiuni si inchirieri de catre institutiile	30.10.05.30	457.000	459.000	304.157	52.758	251.399	280.327	0	23.830
C2. VANZARI DE BUNURI SI SERVICII		13.719.000	14.519.000	7.440.366	17.644	7.422.722	7.216.186	130.618	93.562
Venituri din prestari de servicii si alte activitati	33.10	12.885.000	13.524.000	6.771.705	2.176	6.769.529	6.734.653	26.727	10.325
Taxe si alte venituri in invatamant	33.10.05	1.512.000	2.071.000	1.109.267	0	1.109.267	1.109.267	0	0
Contributia de intretinere a persoanelor asistate	33.10.13	841.000	841.000	801.398	0	801.398	801.398	0	0
Contributia elevilor si studentilor pentru internate, camine si	33.10.14	9.833.000	9.863.000	4.247.643	0	4.247.643	4.239.070	0	8.573
Venituri din valorificarea produselor obtinute din activitatea	33.10.16	244.000	244.000	87.435	0	87.435	60.708	26.727	0
Venituri din organizarea de cursuri de calificare si conversie	33.10.17	40.000	40.000	76.200	0	76.200	76.200	0	0
Venituri din serbari si spectacole scolare, manifestari	33.10.19	400.000	450.000	430.663	2.176	428.487	428.911	0	1.752
Alte venituri din prestari de servicii si alte activitati	33.10.50	15.000	15.000	19.099	0	19.099	19.099	0	0
Diverse venituri	36.10	679.000	696.000	375.912	14.987	360.925	288.577	4.098	83.237
Alte venituri	36.10.50	679.000	696.000	375.912	14.987	360.925	288.577	4.098	83.237
Transferuri voluntare, altele decat subventiile	37.10	155.000	299.000	292.749	481	292.268	192.956	99.793	0
Donatii si sponsorizari	37.10.01	126.000	270.000	292.749	481	292.268	192.956	99.793	0
Varsaminte din sectiunea de functionare pentru finantarea	37.10.03	-1.191.000	-1.189.000	-1.152.495	0	-1.152.495	-1.152.495	0	0
Varsaminte din sectiunea de functionare	37.10.04	1.191.000	1.189.000	1.152.495	0	1.152.495	1.152.495	0	0
Alte transferuri voluntare	37.10.50	29.000	29.000	0	0	0	0	0	0
II. VENITURI DIN CAPITAL		14.000	14.000	27	0	27	27	0	0
Venituri din valorificarea unor bunuri	39.10	14.000	14.000	27	0	27	27	0	0
Venituri din valorificarea unor bunuri ale institutiilor publice	39.10.01	14.000	14.000	27	0	27	27	0	0

Denumirea indicatorilor	Cod indicator	Prevederi bugetare		Drepturi constatate			Incasari realizate	Stingeri pe alte cai decat incasari	Drepturi constatate de incasat
		anuale aprobate la finele perioadei de raportare	trimestriale cumulate	Total, din care:	din anii precedenti	din anul curent			
SUBVENTII DE LA ALTE NIVELE ALE ADMINISTRATIEI		15.085.000	15.315.000	13.600.822	0	13.600.822	13.600.822	0	0
Subventii de la alte administratii	43.10	15.085.000	15.315.000	13.600.822	0	13.600.822	13.600.822	0	0
Subventii pentru institutii publice	43.10.09	15.085.000	15.315.000	13.600.822	0	13.600.822	13.600.822	0	0
SECTIUNEA DE FUNCTIONARE		28.070.000	29.104.000	20.192.850	70.402	20.122.448	19.944.840	130.618	117.392
TOTAL VENITURI		28.070.000	29.104.000	20.192.850	70.402	20.122.448	19.944.840	130.618	117.392
I. VENITURI CURENTE		12.985.000	13.789.000	6.592.028	70.402	6.521.626	6.344.018	130.618	117.392
C. VENITURI NEFISCALE		12.985.000	13.789.000	6.592.028	70.402	6.521.626	6.344.018	130.618	117.392
C1. VENITURI DIN PROPRIETATE		457.000	459.000	304.157	52.758	251.399	280.327	0	23.830
Venituri din proprietate	30.10	457.000	459.000	304.157	52.758	251.399	280.327	0	23.830
Venituri din concesiuni si inchirieri	30.10.05	457.000	459.000	304.157	52.758	251.399	280.327	0	23.830
Alte venituri din concesiuni si inchirieri de catre institutiile	30.10.05.30	457.000	459.000	304.157	52.758	251.399	280.327	0	23.830
C2. VANZARI DE BUNURI SI SERVICII		12.528.000	13.330.000	6.287.871	17.644	6.270.227	6.063.691	130.618	93.562
Venituri din prestari de servicii si alte activitati	33.10	12.885.000	13.524.000	6.771.705	2.176	6.769.529	6.734.653	26.727	10.325
Taxe si alte venituri in invatamant	33.10.05	1.512.000	2.071.000	1.109.267	0	1.109.267	1.109.267	0	0
Contributia de intretinere a persoanelor asistate	33.10.13	841.000	841.000	801.398	0	801.398	801.398	0	0
Contributia elevilor si studentilor pentru internate, camine si	33.10.14	9.833.000	9.863.000	4.247.643	0	4.247.643	4.239.070	0	8.573
Venituri din valorificarea produselor obtinute din activitatea	33.10.16	244.000	244.000	87.435	0	87.435	60.708	26.727	0
Venituri din organizarea de cursuri de calificare si conversie	33.10.17	40.000	40.000	76.200	0	76.200	76.200	0	0
Venituri din serbari si spectacole scolare, manifestari	33.10.19	400.000	450.000	430.663	2.176	428.487	428.911	0	1.752
Alte venituri din prestari de servicii si alte activitati	33.10.50	15.000	15.000	19.099	0	19.099	19.099	0	0
Diverse venituri	36.10	679.000	696.000	375.912	14.987	360.925	288.577	4.098	83.237
Alte venituri	36.10.50	679.000	696.000	375.912	14.987	360.925	288.577	4.098	83.237
Transferuri voluntare, altele decat subventiile	37.10	-1.036.000	-890.000	-859.746	481	-860.227	-959.539	99.793	0
Donatii si sponsorizari	37.10.01	126.000	270.000	292.749	481	292.268	192.956	99.793	0
Varsaminte din sectiunea de functionare pentru finantarea	37.10.03	-1.191.000	-1.189.000	-1.152.495	0	-1.152.495	-1.152.495	0	0
Alte transferuri voluntare	37.10.50	29.000	29.000	0	0	0	0	0	0
SUBVENTII DE LA ALTE NIVELE ALE ADMINISTRATIEI		15.085.000	15.315.000	13.600.822	0	13.600.822	13.600.822	0	0
Subventii de la alte administratii	43.10	15.085.000	15.315.000	13.600.822	0	13.600.822	13.600.822	0	0
Subventii pentru institutii publice	43.10.09	15.085.000	15.315.000	13.600.822	0	13.600.822	13.600.822	0	0
SECTIUNEA DE DEZVOLTARE		1.205.000	1.203.000	1.152.522	0	1.152.522	1.152.522	0	0
TOTAL VENITURI		1.205.000	1.203.000	1.152.522	0	1.152.522	1.152.522	0	0
I. VENITURI CURENTE		1.191.000	1.189.000	1.152.495	0	1.152.495	1.152.495	0	0
C. VENITURI NEFISCALE		1.191.000	1.189.000	1.152.495	0	1.152.495	1.152.495	0	0


Denumirea indicatorilor	Cod indicator	Prevederi bugetare		Drepturi constatate			Incasari realizate	Stingeri pe alte cai decat incasari	Drepturi constatate de incasat
		anuale aprobate la finele perioadei de raportare	trimestriale cumulate	Total, din care:	din anii precedenti	din anul curent			
C2. VANZARI DE BUNURI SI SERVICII		1.191.000	1.189.000	1.152.495	0	1.152.495	1.152.495	0	0
Transferuri voluntare, altele decat subventiile	37.10	1.191.000	1.189.000	1.152.495	0	1.152.495	1.152.495	0	0
Varsaminte din sectiunea de functionare	37.10.04	1.191.000	1.189.000	1.152.495	0	1.152.495	1.152.495	0	0
II. VENITURI DIN CAPITAL		14.000	14.000	27	0	27	27	0	0
Venituri din valorificarea unor bunuri	39.10	14.000	14.000	27	0	27	27	0	0
Venituri din valorificarea unor bunuri ale institutiilor publice	39.10.01	14.000	14.000	27	0	27	27	0	0

DIRECTOR EXECUTIV,
Claudia Grozavu

CONDUCĂTORUL INSTITUȚIEI,
Gheorghe Faleă

ȘEF SERVICIUL BUGEȚ,
Olimpia Stoica





CONTUL DE EXECUTIE 2E: ADMINISTRATIA LOCALA - ACTIVITATI FINANTATE INTEGRAL DIN VENITURI PROPRII - CHELTUIELI

la data de 31.12.2016

Denumirea indicatorilor	Cod indicator	Credite de angajament	Credite bugetare		Angajamente bugetare	Angajamente legale	Plati efectuate	Angajamente legale de platit	Cheltuieli efective
			initiale	definitive					
TOTAL SECTIUNILE FUNCTIONARE + DEZVOLTARE		1.203.000	29.275.000	30.307.000	21.839.790	21.839.790	20.775.774	1.064.016	20.792.296
TOTAL CHELTUIELI		1.203.000	29.275.000	30.307.000	21.839.790	21.839.790	20.775.774	1.064.016	20.792.296
Partea a III-a CHELTUIELI SOCIAL-CULTURALE	64.10	1.203.000	29.275.000	30.307.000	21.839.790	21.839.790	20.775.774	1.064.016	20.792.296
Invatamant	65.10	21.000	13.449.000	14.193.000	7.017.067	7.017.067	6.403.882	613.185	6.334.834
Invatamant prescolar si primar	65.10.03	0	483.000	473.000	391.665	391.665	160.000	231.665	148.413
Invatamant primar	65.10.03.02	0	483.000	473.000	391.665	391.665	160.000	231.665	148.413
Invatamant secundar	65.10.04	5.000	1.275.000	1.453.000	673.127	673.127	527.984	145.143	524.248
Invatamant secundar inferior	65.10.04.01	0	27.000	27.000	2.000	2.000	0	2.000	0
Invatamant secundar superior	65.10.04.02	5.000	1.248.000	1.426.000	671.127	671.127	527.984	143.143	524.248
Invatamant postliceal	65.10.05	0	1.135.000	1.681.000	1.373.156	1.373.156	1.170.779	202.377	1.151.023
Servicii auxiliare pentru educatie	65.10.11	16.000	10.556.000	10.586.000	4.579.119	4.579.119	4.545.119	34.000	4.511.150
Internate si cantine pentru elevi	65.10.11.03	16.000	10.556.000	10.586.000	4.579.119	4.579.119	4.545.119	34.000	4.511.150
Cultura, recreere si religie	67.10	1.182.000	14.985.000	15.273.000	14.215.236	14.215.236	13.764.405	450.831	13.814.188
Servicii culturale	67.10.03	1.182.000	14.985.000	15.273.000	14.215.236	14.215.236	13.764.405	450.831	13.803.055
Instituti publice de spectacole si concerte	67.10.03.04	1.182.000	14.985.000	15.273.000	14.215.236	14.215.236	13.764.405	450.831	13.803.055
Alte servicii in domeniile culturii, recreerii si religiei	67.10.50	0	0	0	0	0	0	0	11.133
Asigurari si asistenta sociala	68.10	0	841.000	841.000	607.487	607.487	607.487	0	643.274
Asistenta acordata persoanelor in varsta	68.10.04	0	841.000	841.000	607.487	607.487	607.487	0	643.274
Partea a VII-a REZERVE, EXCEDENT/DEFICIT	96.10	0	0	0	0	0	321.588	0	0
Excedent	98.10	0	0	0	0	0	321.588	0	0
SECTIUNEA DE FUNCTIONARE		0	28.070.000	29.104.000	20.687.296	20.687.296	19.623.280	1.064.016	20.437.535
TOTAL CHELTUIELI		0	28.070.000	29.104.000	20.687.296	20.687.296	19.623.280	1.064.016	20.437.535
Partea a III-a CHELTUIELI SOCIAL-CULTURALE	64.10	0	28.070.000	29.104.000	20.687.296	20.687.296	19.623.280	1.064.016	20.437.535
Invatamant	65.10	0	13.444.000	14.172.000	7.001.281	7.001.281	6.388.096	613.185	6.305.220
Invatamant prescolar si primar	65.10.03	0	483.000	473.000	391.665	391.665	160.000	231.665	148.413
Invatamant primar	65.10.03.02	0	483.000	473.000	391.665	391.665	160.000	231.665	148.413
Invatamant secundar	65.10.04	0	1.270.000	1.448.000	673.127	673.127	527.984	145.143	497.224
Invatamant secundar inferior	65.10.04.01	0	27.000	27.000	2.000	2.000	0	2.000	0
Invatamant secundar superior	65.10.04.02	0	1.243.000	1.421.000	671.127	671.127	527.984	143.143	497.224
Invatamant postliceal	65.10.05	0	1.135.000	1.681.000	1.373.156	1.373.156	1.170.779	202.377	1.151.023

Denumirea indicatorilor	Cod indicator	Credite de angajament	Credite bugetare		Angajamente bugetare	Angajamente legale	Plati efectuate	Angajamente legale de platit	Cheltuieli efective
			initiale	definitive					
Servicii auxiliare pentru educatie	65.10.11	0	10.556.000	10.570.000	4.563.333	4.563.333	4.529.333	34.000	4.508.560
Internate si cantine pentru elevi	65.10.11.03	0	10.556.000	10.570.000	4.563.333	4.563.333	4.529.333	34.000	4.508.560
Cultura, recreere si religie	67.10	0	13.785.000	14.091.000	13.078.528	13.078.528	12.627.697	450.831	13.494.112
Servicii culturale	67.10.03	0	13.785.000	14.091.000	13.078.528	13.078.528	12.627.697	450.831	13.494.112
Instituti publice de spectacole si concerte	67.10.03.04	0	13.785.000	14.091.000	13.078.528	13.078.528	12.627.697	450.831	13.494.112
Asigurari si asistenta sociala	68.10	0	841.000	841.000	607.487	607.487	607.487	0	638.203
Asistenta acordata persoanelor in varsta	68.10.04	0	841.000	841.000	607.487	607.487	607.487	0	638.203
Partea a VII-a REZERVE, EXCEDENT/DEFICIT	96.10	0	0	0	0	0	321.560	0	0
Excedent	98.10	0	0	0	0	0	321.560	0	0
SECTIUNEA DE DEZVOLTARE		1.203.000	1.205.000	1.203.000	1.152.494	1.152.494	1.152.494	0	354.761
TOTAL CHELTUIELI		1.203.000	1.205.000	1.203.000	1.152.494	1.152.494	1.152.494	0	354.761
Partea a III-a CHELTUIELI SOCIAL-CIJL TURALE	64.10	1.203.000	1.205.000	1.203.000	1.152.494	1.152.494	1.152.494	0	354.761
Invalamant	65.10	21.000	5.000	21.000	15.786	15.786	15.786	0	29.614
Invalamant secundar	65.10.04	5.000	5.000	5.000	0	0	0	0	27.024
Invalamant secundar superior	65.10.04.02	5.000	5.000	5.000	0	0	0	0	27.024
Servicii auxiliare pentru educatie	65.10.11	16.000	0	16.000	15.786	15.786	15.786	0	2.590
Internate si cantine pentru elevi	65.10.11.03	16.000	0	16.000	15.786	15.786	15.786	0	2.590
Cultura, recreere si religie	67.10	1.182.000	1.200.000	1.182.000	1.136.708	1.136.708	1.136.708	0	320.076
Servicii culturale	67.10.03	1.182.000	1.200.000	1.182.000	1.136.708	1.136.708	1.136.708	0	308.943
Instituti publice de spectacole si concerte	67.10.03.04	1.182.000	1.200.000	1.182.000	1.136.708	1.136.708	1.136.708	0	308.943
Alte servicii in domeniile culturii, recreerii si religiei	67.10.50	0	0	0	0	0	0	0	11.133
Asigurari si asistenta sociala	68.10	0	0	0	0	0	0	0	5.071
Asistenta acordata persoanelor in varsta	68.10.04	0	0	0	0	0	0	0	5.071
Partea a VII-a REZERVE, EXCEDENT/DEFICIT	96.10	0	0	0	0	0	28	0	0
Excedent	98.10	0	0	0	0	0	28	0	0

DIRECTOR EXECUTIV,
Claudia Grozavu



CONDUCĂTORUL INSTITUȚIEI,

Gheorghe Falcă



ȘEF SERVICIUL BUCET,
Olimpia Stoica



**CONTUL DE EXECUTIE AL INSTITUTIILOR PUBLICE - CHELTUIELI
65.10 ÎNVĂȚĂMÂNT - la data de 31.12.2016**

Denumirea indicatorilor	Cod indicator	Credite de angajament	Credite bugetare		Angajamente bugetare	Angajamente legale	Plati efectuate	Angajamente legale de platit	Cheltuieli efective
			initiale	definitive					
TOTAL SECTIUNILE FUNCTIONARE +		21.000	13.449.000	14.193.000	7.017.067	7.017.067	6.403.882	613.185	6.334.834
SECTIUNEA DE FUNCTIONARE		0	13.444.000	14.172.000	7.001.281	7.001.281	6.388.096	613.185	6.305.220
Total cheltuieli		0	13.444.000	14.172.000	7.001.281	7.001.281	6.388.096	613.185	6.305.220
CHELTUIELI CURENTE	01	0	13.444.000	14.172.000	7.001.281	7.001.281	6.388.096	613.185	6.305.220
TITLUL I CHELTUIELI DE PERSONAL	10	0	1.650.000	1.803.000	1.803.000	1.803.000	1.189.815	613.185	1.204.516
Cheltuieli salariale in bani	10.01	0	1.347.000	1.412.000	1.412.000	1.412.000	971.002	440.998	989.657
Salarii de baza	10.01.01	0	688.000	363.500	363.500	363.500	221.628	141.872	219.598
Alte sporuri	10.01.06	0	20.000	20.000	20.000	20.000	803	19.197	810
Fond pentru posturi ocupate prin cumul	10.01.10	0	30.000	0	0	0	0	0	0
fond aferent platii cu ora	10.01.11	0	579.000	998.500	998.500	998.500	748.571	249.929	769.249
Alte drepturi salariale in bani	10.01.30	0	30.000	30.000	30.000	30.000	0	30.000	0
Contributii	10.03	0	303.000	391.000	391.000	391.000	218.813	172.187	214.859
Contributii de asigurari sociale de stat	10.03.01	0	179.900	237.500	237.500	237.500	153.962	83.538	149.843
Contributii de asigurari de somaj	10.03.02	0	18.600	25.800	25.800	25.800	4.658	21.142	4.995
Contributii de asigurari sociale de sanatate	10.03.03	0	70.000	81.000	81.000	81.000	50.646	30.354	51.837
Contributii de asigurari pentru accidente de	10.03.04	0	16.200	21.400	21.400	21.400	1.440	19.960	1.435
Contributii pentru concedii si indemnizatii	10.03.06	0	18.300	25.300	25.300	25.300	8.107	17.193	6.749
TITLUL II BUNURI SI SERVICII	20	0	11.794.000	12.369.000	5.198.281	5.198.281	5.198.281	0	5.100.704
Bunuri si servicii	20.01	0	1.977.000	2.191.000	868.157	868.157	868.157	0	894.145
Furnituri de birou	20.01.01	0	91.000	85.000	11.164	11.164	11.164	0	11.211
Materiale pentru curatenie	20.01.02	0	84.400	83.400	30.437	30.437	30.437	0	25.788
Incalzi, iluminat si forta motrica	20.01.03	0	725.500	835.000	430.079	430.079	430.079	0	432.626
Apa, canal si salubritate	20.01.04	0	110.500	157.500	86.200	86.200	86.200	0	89.620
Carburanti si lubrifianti	20.01.05	0	37.000	37.000	16.769	16.769	16.769	0	15.094
Piese de schimb	20.01.06	0	19.000	19.000	3.462	3.462	3.462	0	3.455
Transport	20.01.07	0	10.500	10.500	4.320	4.320	4.320	0	4.322
Posta, telecomunicatii, radio, tv, internet	20.01.08	0	41.600	67.600	8.647	8.647	8.647	0	8.656
Materiale si prestari de servicii cu caracter	20.01.09	0	133.500	150.000	77.578	77.578	77.578	0	75.168
Alte bunuri si servicii pentru intretinere si	20.01.30	0	724.000	746.000	199.501	199.501	199.501	0	228.205
Reparatii curente	20.02	0	186.000	300.000	50.032	50.032	50.032	0	49.601

Denumirea indicatorilor	Cod indicator	Credite de angajament	Credite bugetare		Angajamente bugetare	Angajamente legale	Plati efectuate	Angajamente legale de platit	Cheltuieli efective
			initiale	definitive					
Hrana	20.03	0	9.014.000	8.990.000	3.905.141	3.905.141	3.905.141	0	3.901.993
Hrana pentru oameni	20.03.01	0	9.014.000	8.990.000	3.905.141	3.905.141	3.905.141	0	3.901.993
Medicamente si materiale sanitare	20.04	0	0	10.000	1.093	1.093	1.093	0	1.093
Materiale sanitare	20.04.02	0	0	8.000	815	815	815	0	815
Dezinfectantii	20.04.04	0	0	2.000	278	278	278	0	278
Bunuri de natura obiectelor de inventar	20.05	0	278.000	317.000	130.684	130.684	130.684	0	21.085
Lenjerie si accesorii de pat	20.05.03	0	12.000	12.000	1.361	1.361	1.361	0	0
Alte obiecte de inventar	20.05.30	0	266.000	305.000	129.323	129.323	129.323	0	21.085
Deplasari, detasari, transferari	20.06	0	35.000	67.000	10.556	10.556	10.556	0	10.546
Deplasari interne, detasari, transferari	20.06.01	0	31.500	63.500	10.556	10.556	10.556	0	10.546
Deplasari in strainatate	20.06.02	0	3.500	3.500	0	0	0	0	0
Materiale de laborator	20.09	0	1.000	1.000	0	0	0	0	0
Carti, publicatii si materiale documentare	20.11	0	36.000	37.000	13.267	13.267	13.267	0	8.082
Pregatire profesionala	20.13	0	29.000	38.000	2.900	2.900	2.900	0	2.900
Protectia muncii	20.14	0	7.000	11.000	0	0	0	0	0
Alte cheltuieli	20.30	0	231.000	407.000	216.451	216.451	216.451	0	211.259
Reclama si publicitate	20.30.01	0	4.000	4.000	2.111	2.111	2.111	0	1.911
Chirii	20.30.04	0	4.000	6.000	1.800	1.800	1.800	0	1.800
alte cheltuieli cu bunuri si servicii	20.30.30	0	223.000	397.000	212.540	212.540	212.540	0	207.548
SECTIUNEA DE DEZVOLTARE		21.000	5.000	21.000	15.786	15.786	15.786	0	29.614
Total cheltuieli		21.000	5.000	21.000	15.786	15.786	15.786	0	29.614
CHELTUIELI DE CAPITAL	70	21.000	5.000	21.000	15.786	15.786	15.786	0	29.614
TITLUL XIII ACTIVE NEFINANCIARE	71	21.000	5.000	21.000	15.786	15.786	15.786	0	29.614
Active fixe	71.01	21.000	5.000	21.000	15.786	15.786	15.786	0	29.614
Construcții	71.01.01	0	0	0	0	0	0	0	1.528
Masini, echipamente si mijloace de transport	71.01.02	16.000	0	16.000	15.786	15.786	15.786	0	17.748
Mobilier, aparatura birou si alte active	71.01.03	0	0	0	0	0	0	0	7.324
Alte active fixe	71.01.30	5.000	5.000	5.000	0	0	0	0	3.014

DIRECTOR EXECUTIV,
Claudia Grozavu

ROMANIA
MUNICIPUL
ARAD
CONDUCĂTORUL INSTITUȚIEI
Gheorghe Paică

ȘEF SERVICIUL BUDGET,
Olimpia Stoica

**CONTUL DE EXECUTIE AL INSTITUTIILOR PUBLICE - CHELTUIELI
65.10.03 Învățământ preșcolar și primar- la data de 31.12.2016**

Denumirea indicatorilor	Cod indicator	Credite de angajament	Credite bugetare		Angajamente bugetare	Angajamente legale	Plati efectuate	Angajamente legale de platit	Cheltuieli efective
			initiale	definitive					
TOTAL SECTIUNILE FUNCTIONARE +		0	483.000	473.000	391.665	391.665	160.000	231.665	148.413
SECTIUNEA DE FUNCTIONARE		0	483.000	473.000	391.665	391.665	160.000	231.665	148.413
Total cheltuieli		0	483.000	473.000	391.665	391.665	160.000	231.665	148.413
CHELTUIELI CURENTE	01	0	483.000	473.000	391.665	391.665	160.000	231.665	148.413
TITLUL I CHELTUIELI DE PERSONAL	10	0	396.000	362.000	362.000	362.000	130.335	231.665	129.890
Cheltuieli salariale in bani	10.01	0	303.000	274.000	274.000	274.000	106.365	167.635	106.115
Salarii de baza	10.01.01	0	1.000	1.500	1.500	1.500	6	1.494	6
fond aferent platii cu ora	10.01.11	0	302.000	272.500	272.500	272.500	106.359	166.141	106.109
Contributii	10.03	0	93.000	88.000	88.000	88.000	23.970	64.030	23.775
Contributii de asigurari sociale de stat	10.03.01	0	55.900	47.500	47.500	47.500	17.042	30.458	16.961
Contributii de asigurari de somaj	10.03.02	0	6.600	7.800	7.800	7.800	533	7.267	529
Contributii de asigurari sociale de sanatate	10.03.03	0	19.000	19.000	19.000	19.000	5.607	13.393	5.580
Contributii de asigurari pentru accidente de	10.03.04	0	4.700	5.900	5.900	5.900	152	5.748	151
Contributii pentru concedii si indemnizatii	10.03.06	0	6.800	7.800	7.800	7.800	636	7.164	554
TITLUL II BUNURI SI SERVICII	20	0	87.000	111.000	29.665	29.665	29.665	0	18.523
Bunuri si servicii	20.01	0	43.000	43.000	7.687	7.687	7.687	0	7.892
Furnituri de birou	20.01.01	0	2.500	2.500	1.068	1.068	1.068	0	1.068
Materiale pentru curatenie	20.01.02	0	1.900	1.900	32	32	32	0	172
Incalzit, iluminat si forta motrica	20.01.03	0	500	500	0	0	0	0	0
Apa, canal si salubritate	20.01.04	0	500	500	0	0	0	0	0
Carburanti si lubrifianti	20.01.05	0	1.000	1.000	0	0	0	0	0
Posta, telecomunicatii, radio, tv, internet	20.01.08	0	100	100	37	37	37	0	37
Materiale si prestari de servicii cu caracter	20.01.09	0	500	500	0	0	0	0	0
Alte bunuri si servicii pentru intretinere si	20.01.30	0	36.000	36.000	6.550	6.550	6.550	0	6.615
Reparatii curente	20.02	0	4.000	9.000	376	376	376	0	376
Bunuri de natura obiectelor de inventar	20.05	0	6.000	25.000	10.632	10.632	10.632	0	0
Alte obiecte de inventar	20.05.30	0	6.000	25.000	10.632	10.632	10.632	0	0
Deplasari, detasari, transferari	20.06	0	1.000	1.000	0	0	0	0	0
Deplasari interne, detasari, transferari	20.06.01	0	1.000	1.000	0	0	0	0	0
Carti, publicatii si materiale documentare	20.11	0	1.000	1.000	0	0	0	0	0

Denumirea indicatorilor	Cod indicator	Credite de angajament	Credite bugetare		Angajamente bugetare	Angajamente legale	Plati efectuate	Angajamente legale de platit	Cheltuieli efective
			initiale	definitive					
Pregatire profesionala	20.13	0	1.000	1.000	0	0	0	0	0
Alte cheltuieli	20.30	0	31.000	31.000	10.970	10.970	10.970	0	10.255
Reclama si publicitate	20.30.01	0	2.000	2.000	1.071	1.071	1.071	0	1.071
alte cheltuieli cu bunuri si servicii	20.30.30	0	29.000	29.000	9.899	9.899	9.899	0	9.184

.....
CONDUCĂTORUL INSTITUȚIEI,
Gheorghe Falcă



.....
DIRECTOR EXECUTIV,
Claudia Grozavu

.....
ȘEF SERVICIUL BUGEȚ,
Olimpia Stoica

**CONTUL DE EXECUTIE AL INSTITUTIILOR PUBLICE - CHELTUIELI
65.10.03.02 Învățământ primar- la data de 31.12.2016**

Denumirea indicatorilor	Cod indicator	Credite de angajament	Credite bugetare		Angajamente bugetare	Angajamente legale	Plati efectuate	Angajamente legate de platit	Cheltuieli efective
			initiale	definitive					
TOTAL SECTIUNILE FUNCTIONARE +		0	483.000	473.000	391.665	391.665	160.000	231.665	148.413
SECTIUNEA DE FUNCTIONARE		0	483.000	473.000	391.665	391.665	160.000	231.665	148.413
Total cheltuieli		0	483.000	473.000	391.665	391.665	160.000	231.665	148.413
CHELTUIELI CURENTE	01	0	483.000	473.000	391.665	391.665	160.000	231.665	148.413
TITLUL I CHELTUIELI DE PERSONAL	10	0	396.000	362.000	362.000	362.000	130.335	231.665	129.890
Cheltuieli salariale in bani	10.01	0	303.000	274.000	274.000	274.000	106.365	167.635	106.115
Salarii de baza	10.01.01	0	1.000	1.500	1.500	1.500	6	1.494	6
fond aferent platii cu ora	10.01.11	0	302.000	272.500	272.500	272.500	106.359	166.141	106.109
Contributii	10.03	0	93.000	88.000	88.000	88.000	23.970	64.030	23.775
Contributii de asigurari sociale de stat	10.03.01	0	55.900	47.500	47.500	47.500	17.042	30.458	16.961
Contributii de asigurari de somaj	10.03.02	0	6.600	7.800	7.800	7.800	533	7.267	529
Contributii de asigurari sociale de sanatate	10.03.03	0	19.000	19.000	19.000	19.000	5.607	13.393	5.580
Contributii de asigurari pentru accidente de	10.03.04	0	4.700	5.900	5.900	5.900	152	5.748	151
Contributii de asigurari pentru concedii si indemnizatii	10.03.06	0	6.800	7.800	7.800	7.800	636	7.164	554
TITLUL II BUNURI SI SERVICII	20	0	87.000	111.000	29.665	29.665	29.665	0	18.523
Bunuri si servicii	20.01	0	43.000	43.000	7.687	7.687	7.687	0	7.892
Furnituri de birou	20.01.01	0	2.500	2.500	1.068	1.068	1.068	0	1.068
Materiale pentru curatenie	20.01.02	0	1.900	1.900	32	32	32	0	172
Incalzit, iluminat si forta motrica	20.01.03	0	500	500	0	0	0	0	0
Apa, canal si salubritate	20.01.04	0	500	500	0	0	0	0	0
Carburanti si lubrifianti	20.01.05	0	1.000	1.000	0	0	0	0	0
Posta, telecomunicatii, radio, tv, internet	20.01.08	0	100	100	37	37	37	0	37
Materiale si preslari de servicii cu caracter	20.01.09	0	500	500	0	0	0	0	0
Alte bunuri si servicii pentru intretinere si	20.01.30	0	36.000	36.000	6.550	6.550	6.550	0	6.615
Reparatii curente	20.02	0	4.000	9.000	376	376	376	0	376
Bunuri de natura obiectelor de inventar	20.05	0	6.000	25.000	10.632	10.632	10.632	0	0
Alte obiecte de inventar	20.05.30	0	6.000	25.000	10.632	10.632	10.632	0	0
Deplasari, detasari, transferari	20.06	0	1.000	1.000	0	0	0	0	0
Deplasari interne, detasari, transferari	20.06.01	0	1.000	1.000	0	0	0	0	0
Carti, publicatii si materiale documentare	20.11	0	1.000	1.000	0	0	0	0	0

Denumirea indicatorilor	Cod indicator	Credite de angajament	Credite bugetare		Angajamente bugetare	Angajamente legale	Plati efectuate	Angajamente legale de platit	Cheltuieli efective
			initiale	definitive					
Pregatire profesionala	20.13	0	1.000	1.000	0	0	0	0	0
Alte cheltuieli	20.30	0	31.000	31.000	10.970	10.970	10.970	0	10.255
Reclama si publicitate	20.30.01	0	2.000	2.000	1.071	1.071	1.071	0	1.071
alte cheltuieli cu bunuri si servicii	20.30.30	0	29.000	29.000	9.899	9.899	9.899	0	9.184

CONDUCĂTORUL INSTITUȚIEI,
Gheorghe Falcă

DIRECTOR EXECUTIV,
Claudia Grozavu

ȘEF SERVICIUL BUGEȚ,
Olimpia Stoica



CONTUL DE EXECUTIE AL INSTITUTIILOR PUBLICE - CHELTUIELI
65.10.04 Învățământ secundar- la data de 31.12.2016

Denumirea indicatorilor	Cod indicator	Credite de angajament	Credite bugetare		Angajamente bugetare	Angajamente legale	Plati efectuate	Angajamente legale de platit	Cheltuieli efective
			initiale	definitive					
TOTAL SECTIUNILE FUNCTIONARE +		5.000	1.275.000	1.453.000	673.127	673.127	527.984	145.143	524.248
SECTIUNEA DE FUNCTIONARE		0	1.270.000	1.448.000	673.127	673.127	527.984	145.143	497.224
Total cheltuieli		0	1.270.000	1.448.000	673.127	673.127	527.984	145.143	497.224
CHELTUIELI CURENTE	01	0	1.270.000	1.448.000	673.127	673.127	527.984	145.143	497.224
TITLUL I CHELTUIELI DE PERSONAL	10	0	190.000	224.000	224.000	224.000	78.857	145.143	79.587
Cheltuieli salariale in bani	10.01	0	132.000	151.000	151.000	151.000	63.995	87.005	64.712
Salarii de baza	10.01.01	0	105.000	105.000	105.000	105.000	56.391	48.609	56.000
fond aferent platii cu ora	10.01.11	0	27.000	46.000	46.000	46.000	7.604	38.396	8.712
Contributii	10.03	0	58.000	73.000	73.000	73.000	14.862	58.138	14.875
Contributii de asigurari sociale de stat	10.03.01	0	31.000	42.000	42.000	42.000	10.369	31.631	10.518
Contributii de asigurari de somaj	10.03.02	0	6.000	7.000	7.000	7.000	345	6.655	350
Contributii de asigurari sociale de sanatate	10.03.03	0	10.000	11.000	11.000	11.000	3.405	7.595	3.441
Contributii de asigurari pentru accidente de	10.03.04	0	5.500	6.500	6.500	6.500	99	6.401	101
Contributii pentru concedii si indemnizatii	10.03.06	0	5.500	6.500	6.500	6.500	644	5.856	465
TITLUL II BUNURI SI SERVICII	20	0	1.080.000	1.224.000	449.127	449.127	449.127	0	417.637
Bunuri si servicii	20.01	0	521.000	527.000	212.327	212.327	212.327	0	234.684
Furnituri de birou	20.01.01	0	61.500	51.500	4.937	4.937	4.937	0	4.937
Materiale pentru curatenie	20.01.02	0	40.500	39.500	10.318	10.318	10.318	0	9.839
Incalziri, iluminat si forta motrica	20.01.03	0	44.000	44.500	1.693	1.693	1.693	0	1.693
Apa, canal si salubritate	20.01.04	0	13.000	13.000	22	22	22	0	22
Carburanti si lubrifianti	20.01.05	0	7.000	7.000	0	0	0	0	0
Piese de schimb	20.01.06	0	4.000	4.000	0	0	0	0	0
Transport	20.01.07	0	10.500	10.500	4.320	4.320	4.320	0	4.322
Posta, telecomunicatii, radio, tv, internet	20.01.08	0	18.500	18.500	368	368	368	0	378
Materiale si prestari de servicii cu caracter	20.01.09	0	98.000	98.500	58.660	58.660	58.660	0	56.943
Alte bunuri si servicii pentru intretinere si	20.01.30	0	224.000	240.000	132.009	132.009	132.009	0	156.550
Reparatii curente	20.02	0	122.000	187.000	29.775	29.775	29.775	0	30.636
Hrana	20.03	0	5.000	5.000	0	0	0	0	0
Hrana pentru oameni	20.03.01	0	5.000	5.000	0	0	0	0	0
Bunuri de natura obiectelor de inventar	20.05	0	182.000	154.000	72.160	72.160	72.160	0	21.885

Denumirea indicatorilor	Cod indicator	Credite de angajament	Credite bugetare		Angajamente bugetare	Angajamente legale	Plati efectuate	Angajamente legate de plati	Cheltuieli efective
			initiale	definitive					
Alte obiecte de inventar	20.05.30	0	182.000	154.000	72.160	72.160	72.160	0	21.885
Deplasari, detasari, transferari	20.06	0	32.000	36.000	6.637	6.637	6.637	0	6.627
Deplasari interne, detasari, transferari	20.06.01	0	28.500	32.500	6.637	6.637	6.637	0	6.627
Deplasari in strainatate	20.06.02	0	3.500	3.500	0	0	0	0	0
Materiale de laborator	20.09	0	1.000	1.000	0	0	0	0	0
Carti, publicatii si materiale documentare	20.11	0	31.000	28.000	12.010	12.010	12.010	0	8.082
Pregatire profesionala	20.13	0	15.000	15.000	2.200	2.200	2.200	0	2.200
Protectia muncii	20.14	0	2.000	2.000	0	0	0	0	0
Alte cheltuieli	20.30	0	169.000	269.000	114.018	114.018	114.018	0	113.523
Reclama si publicitate	20.30.01	0	2.000	2.000	1.040	1.040	1.040	0	840
Chirii	20.30.04	0	4.000	6.000	1.800	1.800	1.800	0	1.800
alte cheltuieli cu bunuri si servicii	20.30.30	0	163.000	261.000	111.178	111.178	111.178	0	110.883
SECTIUNEA DE DEZVOLTARE		5.000	5.000	5.000	0	0	0	0	27.024
Total cheltuieli		5.000	5.000	5.000	0	0	0	0	27.024
CHELTUIELI DE CAPITAL	70	5.000	5.000	5.000	0	0	0	0	27.024
TITLUL XIII ACTIVE NEFINANCIARE	71	5.000	5.000	5.000	0	0	0	0	27.024
Active fixe	71.01	5.000	5.000	5.000	0	0	0	0	27.024
Constructii	71.01.01	0	0	0	0	0	0	0	1.528
Masini, echipamente si mijloace de transport	71.01.02	0	0	0	0	0	0	0	15.210
Mobilier, aparatura birou si alte active	71.01.03	0	0	0	0	0	0	0	7.272
Alte active fixe	71.01.30	5.000	5.000	5.000	0	0	0	0	3.014

DIRECTOR EXECUTIV,
Claudia Grozavu

CONDUCĂTORUL INSTITUȚIEI,

Gheorghe Falcă

ȘEF SERVICIUL BUGET,
Olimpia Stoica

**CONTUL DE EXECUTIE AL INSTITUTIILOR PUBLICE - CHELTUIELI
65.10.04.01 Învățământ secundar inferior - la data de 31.12.2016**

Denumirea indicatorilor	Cod indicator	Credite de angajament	Credite bugetare		Angajamente bugetare	Angajamente legale	Plati efectuate	Angajamente legale de platit	Cheltuieli efective
			initiale	definitive					
TOTAL SECTIUNILE FUNCTIONARE +		0	27.000	27.000	2.000	2.000	0	2.000	0
SECTIUNEA DE FUNCTIONARE		0	27.000	27.000	2.000	2.000	0	2.000	0
Total cheltuieli		0	27.000	27.000	2.000	2.000	0	2.000	0
CHELTUIELI CURENTE	01	0	27.000	27.000	2.000	2.000	0	2.000	0
TITLUL I CHELTUIELI DE PERSONAL	10	0	2.000	2.000	2.000	2.000	0	2.000	0
Cheltuieli salariale in bani	10.01	0	2.000	2.000	2.000	2.000	0	2.000	0
fond aferent platii cu ora	10.01.11	0	2.000	2.000	2.000	2.000	0	2.000	0
TITLUL II BUNURI SI SERVICII	20	0	25.000	25.000	0	0	0	0	0
Bunuri si servicii	20.01	0	10.000	10.000	0	0	0	0	0
Furnituri de birou	20.01.01	0	8.000	8.000	0	0	0	0	0
Incalzit, iluminat si forta motrica	20.01.03	0	2.000	2.000	0	0	0	0	0
Reparatii curente	20.02	0	2.000	2.000	0	0	0	0	0
Bunuri de natura obiectelor de inventar	20.05	0	2.000	2.000	0	0	0	0	0
Alte obiecte de inventar	20.05.30	0	2.000	2.000	0	0	0	0	0
Deplasari, detasari, transferari	20.06	0	7.000	7.000	0	0	0	0	0
Deplasari interne, detasari, transferari	20.06.01	0	7.000	7.000	0	0	0	0	0
Alte cheltuieli	20.30	0	4.000	4.000	0	0	0	0	0
alte cheltuieli cu bunuri si servicii	20.30.30	0	4.000	4.000	0	0	0	0	0

DIRECTOR EXECUTIV,
Claudia Grozavu

CONDUCĂTORUL INSTITUȚIEI,
Gheorghe Falcă

ȘEF SERVICIUL BUCET,
Olimpia Stoica

**CONTUL DE EXECUTIE AL INSTITUTIILOR PUBLICE - CHELTUIELI
65.10.04.02 Învățământ secundar superior- la data de 31.12.2016**

Denumirea indicatorilor	Cod indicator	Credite de angajament	Credite bugetare		Angajamente bugetare	Angajamente legale	Plati efectuate	Angajamente legale de platit	Cheltuieli efective
			initiale	definitive					
TOTAL SECTIUNILE FUNCTIONARE +		5.000	1.248.000	1.426.000	671.127	671.127	527.984	143.143	524.248
SECTIUNEA DE FUNCTIONARE		0	1.243.000	1.421.000	671.127	671.127	527.984	143.143	497.224
Total cheltuieli		0	1.243.000	1.421.000	671.127	671.127	527.984	143.143	497.224
CHELTUIELI CURENTE	01	0	1.243.000	1.421.000	671.127	671.127	527.984	143.143	497.224
TITLUL I CHELTUIELI DE PERSONAL	10	0	188.000	222.000	222.000	222.000	78.857	143.143	79.587
Cheltuieli salariale in bani	10.01	0	130.000	149.000	149.000	149.000	63.995	85.005	64.712
Salarii de baza	10.01.01	0	105.000	105.000	105.000	105.000	56.391	48.609	56.000
fond aferent platii cu ora	10.01.11	0	25.000	44.000	44.000	44.000	7.604	36.396	8.712
Contributii	10.03	0	58.000	73.000	73.000	73.000	14.862	58.138	14.875
Contributii de asigurari sociale de stat	10.03.01	0	31.000	42.000	42.000	42.000	10.369	31.631	10.518
Contributii de asigurari de somaj	10.03.02	0	6.000	7.000	7.000	7.000	345	6.655	350
Contributii de asigurari sociale de sanatate	10.03.03	0	10.000	11.000	11.000	11.000	3.405	7.595	3.441
Contributii de asigurari pentru accidente de	10.03.04	0	5.500	6.500	6.500	6.500	99	6.401	101
Contributii pentru concedii si indemnizatii	10.03.06	0	5.500	6.500	6.500	6.500	644	5.856	465
TITLUL II BUNURI SI SERVICII	20	0	1.055.000	1.199.000	449.127	449.127	449.127	0	417.637
Bunuri si servicii	20.01	0	511.000	517.000	212.327	212.327	212.327	0	234.684
Furnituri de birou	20.01.01	0	53.500	43.500	4.937	4.937	4.937	0	4.937
Materiale pentru curatenie	20.01.02	0	40.500	39.500	10.318	10.318	10.318	0	9.839
Incalzi, iluminat si forta motrica	20.01.03	0	42.000	42.500	1.693	1.693	1.693	0	1.693
Apa, canal si salubritate	20.01.04	0	13.000	13.000	22	22	22	0	22
Carburanti si lubrifianti	20.01.05	0	7.000	7.000	0	0	0	0	0
Piese de schimb	20.01.06	0	4.000	4.000	0	0	0	0	0
Transport	20.01.07	0	10.500	10.500	4.320	4.320	4.320	0	4.322
Posta, telecomunicatii, radio, tv, internet	20.01.08	0	18.500	18.500	368	368	368	0	378
Materiale si prestari de servicii cu caracter	20.01.09	0	98.000	98.500	58.660	58.660	58.660	0	56.943
Alte bunuri si servicii pentru intretinere si	20.01.30	0	224.000	240.000	132.009	132.009	132.009	0	156.550
Reparatii curente	20.02	0	120.000	185.000	29.775	29.775	29.775	0	30.636
Hrana	20.03	0	5.000	5.000	0	0	0	0	0
Hrana pentru oameni	20.03.01	0	5.000	5.000	0	0	0	0	0
Bunuri de natura obiectelor de inventar	20.05	0	180.000	152.000	72.160	72.160	72.160	0	21.885

Denumirea indicatorilor	Cod indicator	Credite de angajament	Credite bugetare		Angajamente bugetare	Angajamente legale	Plati efectuate	Angajamente legale de platit	Cheltuieli efective
			initiale	definitive					
Alte obiecte de inventar	20.05.30	0	180.000	152.000	72.160	72.160	72.160	0	21.885
Deplasari, detasari, transferari	20.06	0	25.000	29.000	6.637	6.637	6.637	0	6.627
Deplasari interne, detasari, transferari	20.06.01	0	21.500	25.500	6.637	6.637	6.637	0	6.627
Deplasari in strainatate	20.06.02	0	3.500	3.500	0	0	0	0	0
Materiale de laborator	20.09	0	1.000	1.000	0	0	0	0	0
Carti, publicatii si materiale documentare	20.11	0	31.000	28.000	12.010	12.010	12.010	0	8.082
Pregatire profesionala	20.13	0	15.000	15.000	2.200	2.200	2.200	0	2.200
Protectia muncii	20.14	0	2.000	2.000	0	0	0	0	0
Alte cheltuieli	20.30	0	165.000	265.000	114.018	114.018	114.018	0	113.523
Reclama si publicitate	20.30.01	0	2.000	2.000	1.040	1.040	1.040	0	840
Chirii	20.30.04	0	4.000	6.000	1.800	1.800	1.800	0	1.800
alte cheltuieli cu bunuri si servicii	20.30.30	0	159.000	257.000	111.178	111.178	111.178	0	110.883
SECTIUNEA DE DEZVOLTARE		5.000	5.000	5.000	0	0	0	0	27.024
Total cheltuieli		5.000	5.000	5.000	0	0	0	0	27.024
CHELTUIELI DE CAPITAL	70	5.000	5.000	5.000	0	0	0	0	27.024
TITLUL XIII ACTIVE NEFINANCIARE	71	5.000	5.000	5.000	0	0	0	0	27.024
Active fixe	71.01	5.000	5.000	5.000	0	0	0	0	27.024
Construcții	71.01.01	0	0	0	0	0	0	0	1.528
Masini, echipamente si mijloace de transport	71.01.02	0	0	0	0	0	0	0	15.210
Mobilier, aparatura birou si alte active	71.01.03	0	0	0	0	0	0	0	7.272
Alte active fixe	71.01.30	5.000	5.000	5.000	0	0	0	0	3.014

DIRECTOR EXECUTIV,
Claudia Grozavu

CONDUCĂTORUL INSTITUȚIEI,

Gheorghe Falcă

ȘEF SERVICIUL BUGEȚ,
Olimpia Stoica

**CONTUL DE EXECUTIE AL INSTITUTIILOR PUBLICE - CHELTUIELI
65.10.05 Învățământ postliceal - la data de 31.12.2016**

Denumirea indicatorilor	Cod indicator	Credite de angajament	Credite bugetare		Angajamente bugetare	Angajamente legale	Plati efectuate	Angajamente legale de platit	Cheltuieli efective
			initiale	definitive					
TOTAL SECTIUNILE FUNCTIONARE +		0	1.135.000	1.681.000	1.373.156	1.373.156	1.170.779	202.377	1.151.023
SECTIUNEA DE FUNCTIONARE		0	1.135.000	1.681.000	1.373.156	1.373.156	1.170.779	202.377	1.151.023
Total cheltuieli		0	1.135.000	1.681.000	1.373.156	1.373.156	1.170.779	202.377	1.151.023
CHELTUIELI CURENTE	01	0	1.135.000	1.681.000	1.373.156	1.373.156	1.170.779	202.377	1.151.023
TITLUL I CHELTUIELI DE PERSONAL	10	0	1.030.000	1.183.000	1.183.000	1.183.000	980.623	202.377	995.039
Cheltuieli salariale in bani	10.01	0	890.000	965.000	965.000	965.000	800.642	164.358	818.830
Salarii de baza	10.01.01	0	560.000	235.000	235.000	235.000	165.231	69.769	163.592
Alte sporuri	10.01.06	0	20.000	20.000	20.000	20.000	803	19.197	810
Fond pentru posturi ocupate prin cumul	10.01.10	0	30.000	0	0	0	0	0	0
fond aferent platii cu ora	10.01.11	0	250.000	680.000	680.000	680.000	634.608	45.392	654.428
Alte drepturi salariale in bani	10.01.30	0	30.000	30.000	30.000	30.000	0	30.000	0
Contributii	10.03	0	140.000	218.000	218.000	218.000	179.981	38.019	176.209
Contributii de asigurari sociale de stat	10.03.01	0	85.000	140.000	140.000	140.000	126.551	13.449	122.364
Contributii de asigurari de somaj	10.03.02	0	5.000	10.000	10.000	10.000	3.780	6.220	4.116
Contributii de asigurari sociale de sanatate	10.03.03	0	40.000	50.000	50.000	50.000	41.634	8.366	42.816
Contributii de asigurari pentru accidente de	10.03.04	0	5.000	8.000	8.000	8.000	1.189	6.811	1.183
Contributii pentru concedii si indemnizatii	10.03.06	0	5.000	10.000	10.000	10.000	6.827	3.173	5.730
TITLUL II BUNURI SI SERVICII	20	0	105.000	498.000	190.156	190.156	190.156	0	155.984
Bunuri si servicii	20.01	0	78.000	258.000	63.731	63.731	63.731	0	61.762
Furnituri de birou	20.01.01	0	5.000	10.000	1.486	1.486	1.486	0	1.306
Materiale pentru curatenie	20.01.02	0	5.000	8.000	2.359	2.359	2.359	0	2.359
Incalzit, iluminat si forta motrica	20.01.03	0	20.000	110.000	3.772	3.772	3.772	0	3.772
Apa, canal si salubritate	20.01.04	0	15.000	40.000	6.960	6.960	6.960	0	6.960
Posta, telecomunicatii, radio, tv, internet	20.01.08	0	4.000	30.000	1.820	1.820	1.820	0	1.820
Materiale si prestari de servicii cu caracter	20.01.09	0	9.000	25.000	15.067	15.067	15.067	0	15.067
Alte bunuri si servicii pentru intretinere si	20.01.30	0	20.000	35.000	32.267	32.267	32.267	0	30.478
Reparatii curente	20.02	0	6.000	50.000	12.602	12.602	12.602	0	12.602
Medicamente si materiale sanitare	20.04	0	0	10.000	1.093	1.093	1.093	0	1.093
Materiale sanitare	20.04.02	0	0	8.000	815	815	815	0	815
Dezinfectanti	20.04.04	0	0	2.000	278	278	278	0	278

Denumirea indicatorilor	Cod indicator	Credite de angajament	Credite bugetare		Angajamente bugetare	Angajamente legale	Plati efectuate	Angajamente legale de platit	Cheltuieli efective
			initiale	definitive					
Bunuri de natura obiectelor de inventar	20.05	0	10.000	50.000	27.602	27.602	27.602	0	0
Alte obiecte de inventar	20.05.30	0	10.000	50.000	27.602	27.602	27.602	0	0
Deplasari, delasari, transferari	20.06	0	2.000	30.000	3.919	3.919	3.919	0	3.919
Deplasari interne, delasari, transferari	20.06.01	0	2.000	30.000	3.919	3.919	3.919	0	3.919
Carti, publicatii si materiale documentare	20.11	0	1.000	5.000	1.257	1.257	1.257	0	0
Pregatire profesionala	20.13	0	1.000	10.000	0	0	0	0	0
Protectia muncii	20.14	0	1.000	5.000	0	0	0	0	0
Alte cheltuieli	20.30	0	6.000	80.000	79.952	79.952	79.952	0	76.608
alte cheltuieli cu bunuri si servicii	20.30.30	0	6.000	80.000	79.952	79.952	79.952	0	76.608

DIRECTOR EXECUTIV,
Claudia Grozavu

CONDUCĂTORUL INSTITUȚIEI,
Gheorghe Falcă

ȘEF SERVICIUL BUGEȚ,
Olimpia Stoica

**CONTUL DE EXECUTIE AL INSTITUTIILOR PUBLICE - CHELTUIELI
65.10.11 Servicii auxiliare pentru educatie- la data de 31.12.2016**

Denumirea indicatorilor	Cod indicator	Credite de angajament	Credite bugetare		Angajamente bugetare	Angajamente legale	Plati efectuate	Angajamente legale de platit	Cheltuieli efective
			initiale	definitive					
TOTAL SECTIUNILE FUNCTIONARE +		16.000	10.556.000	10.586.000	4.579.119	4.579.119	4.545.119	34.000	4.511.150
SECTIUNEA DE FUNCTIONARE		0	10.556.000	10.570.000	4.563.333	4.563.333	4.529.333	34.000	4.508.560
Total cheltuieli		0	10.556.000	10.570.000	4.563.333	4.563.333	4.529.333	34.000	4.508.560
CHELTUIELI CURENTE	01	0	10.556.000	10.570.000	4.563.333	4.563.333	4.529.333	34.000	4.508.560
TITLUL I CHELTUIELI DE PERSONAL	10	0	34.000	34.000	34.000	34.000	0	34.000	0
Cheltuieli salariale in bani	10.01	0	22.000	22.000	22.000	22.000	0	22.000	0
Salarii de baza	10.01.01	0	22.000	22.000	22.000	22.000	0	22.000	0
Contributii	10.03	0	12.000	12.000	12.000	12.000	0	12.000	0
Contributii de asigurari sociale de stat	10.03.01	0	8.000	8.000	8.000	8.000	0	8.000	0
Contributii de asigurari de somaj	10.03.02	0	1.000	1.000	1.000	1.000	0	1.000	0
Contributii de asigurari sociale de sanatate	10.03.03	0	1.000	1.000	1.000	1.000	0	1.000	0
Contributii de asigurari pentru accidente de	10.03.04	0	1.000	1.000	1.000	1.000	0	1.000	0
Contributii pentru concedii si indemnizatii	10.03.06	0	1.000	1.000	1.000	1.000	0	1.000	0
TITLUL II BUNURI SI SERVICII	20	0	10.522.000	10.536.000	4.529.333	4.529.333	4.529.333	0	4.508.560
Bunuri si servicii	20.01	0	1.335.000	1.363.000	584.412	584.412	584.412	0	589.807
Furnituri de birou	20.01.01	0	22.000	21.000	3.673	3.673	3.673	0	3.900
Materiale pentru curatenie	20.01.02	0	37.000	34.000	17.728	17.728	17.728	0	13.418
Incalzit, iluminat si forta motrica	20.01.03	0	661.000	680.000	424.614	424.614	424.614	0	427.161
Apa, canal si salubritate	20.01.04	0	82.000	104.000	79.218	79.218	79.218	0	82.638
Carburanti si lubrifianti	20.01.05	0	29.000	29.000	16.769	16.769	16.769	0	15.094
Piese de schimb	20.01.06	0	15.000	15.000	3.462	3.462	3.462	0	3.455
Posta, telecomunicatii, radio, tv, internet	20.01.08	0	19.000	19.000	6.422	6.422	6.422	0	6.421
Materiale si prestari de servicii cu caracter	20.01.09	0	26.000	26.000	3.851	3.851	3.851	0	3.158
Alte bunuri si servicii pentru intretinere si	20.01.30	0	444.000	435.000	28.675	28.675	28.675	0	34.562
Reparatii curente	20.02	0	54.000	54.000	7.279	7.279	7.279	0	5.987
Hrana	20.03	0	9.009.000	8.985.000	3.905.141	3.905.141	3.905.141	0	3.901.993
Hrana pentru oameni	20.03.01	0	9.009.000	8.985.000	3.905.141	3.905.141	3.905.141	0	3.901.993
Bunuri de natura obiectelor de inventar	20.05	0	80.000	88.000	20.290	20.290	20.290	0	-800
Lenjerie si accesorii de pat	20.05.03	0	12.000	12.000	1.361	1.361	1.361	0	0
Alte obiecte de inventar	20.05.30	0	68.000	76.000	18.929	18.929	18.929	0	-800

Denumirea indicatorilor	Cod indicator	Credite de angajament	Credite bugetare		Angajamente bugetare	Angajamente legale	Plati efectuate	Angajamente legale de platit	Cheltuieli efective
			initiale	definitive					
Carti, publicatii si materiale documentare	20.11	0	3.000	3.000	0	0	0	0	0
Pregatire profesionala	20.13	0	12.000	12.000	700	700	700	0	700
Protectia muncii	20.14	0	4.000	4.000	0	0	0	0	0
Alte cheltuieli	20.30	0	25.000	27.000	11.511	11.511	11.511	0	10.873
alte cheltuieli cu bunuri si servicii	20.30.30	0	25.000	27.000	11.511	11.511	11.511	0	10.873
SECTIUNEA DE DEZVOLTARE		16.000	0	16.000	15.786	15.786	15.786	0	2.590
Total cheltuieli		16.000	0	16.000	15.786	15.786	15.786	0	2.590
CHELTUIELI DE CAPITAL	70	16.000	0	16.000	15.786	15.786	15.786	0	2.590
TITLUL XIII ACTIVE NEFINANCIARE	71	16.000	0	16.000	15.786	15.786	15.786	0	2.590
Active fixe	71.01	16.000	0	16.000	15.786	15.786	15.786	0	2.590
Masini, echipamente si mijloace de transport	71.01.02	16.000	0	16.000	15.786	15.786	15.786	0	2.538
Mobilier, aparatura birou si alte active	71.01.03	0	0	0	0	0	0	0	52

DIRECTOR EXECUTIV,
Claudia Grozavu



CONDUCĂTORUL INSTITUȚIEI,
Gheorghe Falcă



ȘEF SERVICIUL BUGEȚ,
Olimpia Stoica



**CONTUL DE EXECUTIE AL INSTITUTIILOR PUBLICE - CHELTUIELI
65.10.11.03 Internate și cantine pentru elevi - la data de 31.12.2016**

Denumirea indicatorilor	Cod indicator	Credite de angajament	Credite bugetare		Angajamente bugetare	Angajamente legale	Plati efectuate	Angajamente legale de platit	Cheltuieli efective
			initiale	definitive					
TOTAL SECTIUNILE FUNCTIONARE +		16.000	10.556.000	10.586.000	4.579.119	4.579.119	4.545.119	34.000	4.511.150
SECTIUNEA DE FUNCTIONARE		0	10.556.000	10.570.000	4.563.333	4.563.333	4.529.333	34.000	4.508.560
Total cheltuieli		0	10.556.000	10.570.000	4.563.333	4.563.333	4.529.333	34.000	4.508.560
CHELTUIELI CURENTE	01	0	10.556.000	10.570.000	4.563.333	4.563.333	4.529.333	34.000	4.508.560
TITLUL I CHELTUIELI DE PERSONAL	10	0	34.000	34.000	34.000	34.000	0	34.000	0
Cheltuieli salariale in bani	10.01	0	22.000	22.000	22.000	22.000	0	22.000	0
Salarii de baza	10.01.01	0	22.000	22.000	22.000	22.000	0	22.000	0
Contributii	10.03	0	12.000	12.000	12.000	12.000	0	12.000	0
Contributii de asigurari sociale de stat	10.03.01	0	8.000	8.000	8.000	8.000	0	8.000	0
Contributii de asigurari de somaj	10.03.02	0	1.000	1.000	1.000	1.000	0	1.000	0
Contributii de asigurari sociale de sanatate	10.03.03	0	1.000	1.000	1.000	1.000	0	1.000	0
Contributii de asigurari pentru accidente de	10.03.04	0	1.000	1.000	1.000	1.000	0	1.000	0
Contributii pentru concedii si indemnizatii	10.03.06	0	1.000	1.000	1.000	1.000	0	1.000	0
TITLUL II BUNURI SI SERVICII	20	0	10.522.000	10.536.000	4.529.333	4.529.333	4.529.333	0	4.508.560
Bunuri si servicii	20.01	0	1.335.000	1.363.000	584.412	584.412	584.412	0	589.807
Furnituri de birou	20.01.01	0	22.000	21.000	3.673	3.673	3.673	0	3.900
Materiale pentru curatenie	20.01.02	0	37.000	34.000	17.728	17.728	17.728	0	13.418
Incalzit, iluminat si forta motrica	20.01.03	0	661.000	680.000	424.614	424.614	424.614	0	427.161
Apa, canal si salubritate	20.01.04	0	82.000	104.000	79.218	79.218	79.218	0	82.638
Carburanti si lubrifianti	20.01.05	0	29.000	29.000	16.769	16.769	16.769	0	15.094
Piese de schimb	20.01.06	0	15.000	15.000	3.462	3.462	3.462	0	3.455
Posta, telecomunicatii, radio, tv, internet	20.01.08	0	19.000	19.000	6.422	6.422	6.422	0	6.421
Materiale si prestari de servicii cu caracter	20.01.09	0	26.000	26.000	3.851	3.851	3.851	0	3.158
Alte bunuri si servicii pentru intretinere si	20.01.30	0	444.000	435.000	28.675	28.675	28.675	0	34.562
Reparatii curente	20.02	0	54.000	54.000	7.279	7.279	7.279	0	5.987
Hrana	20.03	0	9.009.000	8.985.000	3.905.141	3.905.141	3.905.141	0	3.901.993
Hrana pentru oameni	20.03.01	0	9.009.000	8.985.000	3.905.141	3.905.141	3.905.141	0	3.901.993
Bunuri de natura obiectelor de inventar	20.05	0	80.000	88.000	20.290	20.290	20.290	0	-800
Lenjerie si accesorii de pat	20.05.03	0	12.000	12.000	1.361	1.361	1.361	0	0
Alte obiecte de inventar	20.05.30	0	68.000	76.000	18.929	18.929	18.929	0	-800

Denumirea indicatorilor	Cod indicator	Credite de angajament	Credite bugetare		Angajamente bugetare	Angajamente legale	Plati efectuate	Angajamente legale de platit	Cheltuieli efective
			initiale	definitive					
Carti, publicatii si materiale documentare	20.11	0	3.000	3.000	0	0	0	0	0
Pregatire profesionala	20.13	0	12.000	12.000	700	700	700	0	700
Protectia muncii	20.14	0	4.000	4.000	0	0	0	0	0
Alte cheltuieli	20.30	0	25.000	27.000	11.511	11.511	11.511	0	10.873
alte cheltuieli cu bunuri si servicii	20.30.30	0	25.000	27.000	11.511	11.511	11.511	0	10.873
SECTIUNEA DE DEZVOLTARE									
Total cheltuieli		16.000	0	16.000	15.786	15.786	15.786	0	2.590
		16.000	0	16.000	15.786	15.786	15.786	0	2.590
CHELTUIELI DE CAPITAL	70	16.000	0	16.000	15.786	15.786	15.786	0	2.590
TITLUL XIII ACTIVE NEFINANCIARE	71	16.000	0	16.000	15.786	15.786	15.786	0	2.590
Active fixe	71.01	16.000	0	16.000	15.786	15.786	15.786	0	2.590
Masini, echipamente si mijloace de transport	71.01.02	16.000	0	16.000	15.786	15.786	15.786	0	2.538
Mobilier, aparatura birou si alte active	71.01.03	0	0	0	0	0	0	0	52

DIRECTOR EXECUTIV,
Claudia Grozavu

CONDUCĂTORUL INSTITUȚIEI,
Gheorghe Falcă

ȘEF SERVICIUL BUGEȚ,
Olimpia Stoica

CONTUL DE EXECUTIE AL INSTITUTIILOR PUBLICE - CHELTUIELI
67.10 Cultură, recreere și religie - la data de 31.12.2016

Denumirea indicatorilor	Cod indicator	Credite de angajament	Credite bugetare		Angajamente bugetare	Angajamente legale	Plati efectuate	Angajamente legale de platit	Cheltuieli efective
			initiale	definitive					
TOTAL SECTIUNILE FUNCTIONARE +		1.182.000	14.985.000	15.273.000	14.215.236	14.215.236	13.764.405	450.831	13.814.188
SECTIUNEA DE FUNCTIONARE		0	13.785.000	14.091.000	13.078.528	13.078.528	12.627.697	450.831	13.494.112
Total cheltuieli		0	13.785.000	14.091.000	13.078.528	13.078.528	12.627.697	450.831	13.494.112
CHELTUIELI CURENTE	01	0	13.785.000	14.091.000	13.078.528	13.078.528	12.627.697	450.831	13.494.112
TITLUL I CHELTUIELI DE PERSONAL	10	0	7.470.000	7.470.000	7.470.000	7.470.000	7.019.169	450.831	7.031.500
Cheltuieli salariale in bani	10.01	0	5.755.000	5.825.000	5.825.000	5.825.000	5.584.118	240.882	5.604.010
Salarii de baza	10.01.01	0	5.520.000	5.505.000	5.505.000	5.505.000	5.306.592	198.408	5.329.602
Alte sporuri	10.01.06	0	160.000	245.000	245.000	245.000	236.641	8.359	237.685
Fond pentru posturi ocupate prin cumul	10.01.10	0	17.000	17.000	17.000	17.000	17.000	0	17.000
Indemnizatii de delegare	10.01.13	0	23.000	23.000	23.000	23.000	6.494	16.506	6.494
Alte drepturi salariale in bani	10.01.30	0	35.000	35.000	35.000	35.000	17.391	17.609	13.229
Contributii	10.03	0	1.715.000	1.645.000	1.645.000	1.645.000	1.435.051	209.949	1.427.490
Contributii de asigurari sociale de stat	10.03.01	0	1.308.000	1.190.000	1.190.000	1.190.000	1.042.717	147.283	1.041.756
Contributii de asigurari de somaj	10.03.02	0	31.000	31.000	31.000	31.000	27.491	3.509	27.492
Contributii de asigurari sociale de sanatate	10.03.03	0	311.000	311.000	311.000	311.000	290.531	20.469	290.538
Contributii de asigurari pentru accidente de	10.03.04	0	27.000	27.000	27.000	27.000	22.348	4.652	22.354
Contributii pentru concedii si indemnizatii	10.03.06	0	38.000	86.000	86.000	86.000	51.964	34.036	45.350
TITLUL II BUNURI SI SERVICII	20	0	6.315.000	6.621.000	5.608.528	5.608.528	5.608.528	0	6.462.612
Bunuri si servicii	20.01	0	3.495.000	3.748.000	3.264.574	3.264.574	3.264.574	0	3.773.320
Furnituri de birou	20.01.01	0	55.000	53.000	38.365	38.365	38.365	0	39.752
Materiale pentru curatenie	20.01.02	0	33.000	35.000	26.209	26.209	26.209	0	23.089
Incalziti, iluminati si forta motrica	20.01.03	0	604.000	604.000	475.711	475.711	475.711	0	475.711
Apa, canal si salubritate	20.01.04	0	46.000	46.000	16.209	16.209	16.209	0	16.209
Carburanti si lubrifianti	20.01.05	0	39.000	39.000	39.000	39.000	39.000	0	32.670
Piese de schimb	20.01.06	0	31.000	31.000	11.237	11.237	11.237	0	9.802
Transport	20.01.07	0	50.000	50.000	13.813	13.813	13.813	0	13.813
Posta, telecomunicatii, radio, tv, internet	20.01.08	0	112.000	112.000	98.346	98.346	98.346	0	98.346
Materiale si prestari de servicii cu caracter	20.01.09	0	2.050.000	2.303.000	2.129.941	2.129.941	2.129.941	0	2.638.496
Alte bunuri si servicii pentru intretinere si	20.01.30	0	475.000	475.000	415.743	415.743	415.743	0	425.422
Reparatii curente	20.02	0	215.000	285.000	186.642	186.642	186.642	0	186.777

Denumirea indicatorilor	Cod indicator	Credite de angajament	Credite bugetare		Angajamente bugetare	Angajamente legale	Plati efectuate	Angajamente legale de platit	Cheltuieli efective
			initiale	definitive					
Bunuri de natura obiectelor de inventar	20.05	0	250.000	275.000	254.065	254.065	254.065	0	591.907
Alte obiecte de inventar	20.05.30	0	250.000	275.000	254.065	254.065	254.065	0	591.907
Deplasari, detasari, transferari	20.06	0	120.000	120.000	24.377	24.377	24.377	0	24.377
Deplasari interne, detasari, transferari	20.06.01	0	80.000	80.000	11.376	11.376	11.376	0	11.376
Deplasari in strainatate	20.06.02	0	40.000	40.000	13.001	13.001	13.001	0	13.001
Carti, publicatii si materiale documentare	20.11	0	30.000	30.000	16.852	16.852	16.852	0	16.852
Pregatire profesionala	20.13	0	28.000	28.000	26.943	26.943	26.943	0	26.943
Protectia muncii	20.14	0	22.000	22.000	4.609	4.609	4.609	0	4.609
Alte cheltuieli	20.30	0	2.155.000	2.113.000	1.830.466	1.830.466	1.830.466	0	1.837.827
Reclama si publicitate	20.30.01	0	10.000	10.000	3.000	3.000	3.000	0	3.000
Protocol si reprezentare	20.30.02	0	5.000	5.000	0	0	0	0	0
Chirii	20.30.04	0	35.000	58.000	54.416	54.416	54.416	0	54.416
alte cheltuieli cu bunuri si servicii	20.30.30	0	2.105.000	2.040.000	1.773.050	1.773.050	1.773.050	0	1.780.411
SECTIONEA DE DEZVOLTARE									
Total cheltuieli			1.182.000	1.182.000	1.136.708	1.136.708	1.136.708	0	320.076
CHELTUIELI DE CAPITAL	70		1.182.000	1.182.000	1.136.708	1.136.708	1.136.708	0	320.076
TITLUL XIII ACTIVE NEFINANCIARE	71		1.182.000	1.182.000	1.136.708	1.136.708	1.136.708	0	320.076
Active fixe	71.01		1.182.000	1.182.000	1.136.708	1.136.708	1.136.708	0	320.076
Constructii	71.01.01		30.000	30.000	30.000	30.000	30.000	0	35.055
Masini, echipamente si mijloace de transport	71.01.02		1.076.000	1.011.500	987.442	987.442	987.442	0	271.505
Mobilier, aparatura birotica si alte active	71.01.03		45.000	51.000	50.200	50.200	50.200	0	1.996
Alte active fixe	71.01.30		79.000	89.500	69.066	69.066	69.066	0	11.520

DIRECTOR EXECUTIV,
Claudia Grozavu

CONDUCĂTORUL INSTITUȚIEI,
Gheorghe Falcă

ȘEF SERVICIUL BUGEȚ,
Olimpia Stoica

CONTUL DE EXECUTIE AL INSTITUTIILOR PUBLICE - CHELTUIELI
67.10.03.04 Instituții publice de spectacole și concerte- la data de 31.12.2016

Denumirea indicatorilor	Cod indicator	Credite de angajament	Credite bugetare		Angajamente bugetare	Angajamente legale	Plati efectuate	Angajamente legale de platit	Cheltuieli efective
			initiale	definitive					
TOTAL SECTIUNILE FUNCTIONARE +		1.182.000	14.985.000	15.273.000	14.215.236	14.215.236	13.764.405	450.831	13.803.055
SEC TIUNEA DE FUNCTIONARE		0	13.785.000	14.091.000	13.078.528	13.078.528	12.627.697	450.831	13.494.112
Total cheltuieli		0	13.785.000	14.091.000	13.078.528	13.078.528	12.627.697	450.831	13.494.112
CHELTUIELI CURENTE	01	0	13.785.000	14.091.000	13.078.528	13.078.528	12.627.697	450.831	13.494.112
TITLUL I CHELTUIELI DE PERSONAL	10	0	7.470.000	7.470.000	7.470.000	7.470.000	7.019.169	450.831	7.031.500
Cheltuieli salariale in bani	10.01	0	5.755.000	5.825.000	5.825.000	5.825.000	5.584.118	240.882	5.604.010
Salarii de baza	10.01.01	0	5.520.000	5.505.000	5.505.000	5.505.000	5.306.592	198.408	5.329.602
Alte sporuri	10.01.06	0	160.000	245.000	245.000	245.000	236.641	8.359	237.685
Fond pentru posturi ocupate prin cumul	10.01.10	0	17.000	17.000	17.000	17.000	17.000	0	17.000
Indemnizatii de delegare	10.01.13	0	23.000	23.000	23.000	23.000	6.494	16.506	6.494
Alte drepturi salariale in bani	10.01.30	0	35.000	35.000	35.000	35.000	17.391	17.609	13.229
Contributii	10.03	0	1.715.000	1.645.000	1.645.000	1.645.000	1.435.051	209.949	1.427.490
Contributii de asigurari sociale de stat	10.03.01	0	1.308.000	1.190.000	1.190.000	1.190.000	1.042.717	147.283	1.041.756
Contributii de asigurari de somaj	10.03.02	0	31.000	31.000	31.000	31.000	27.491	3.509	27.492
Contributii de asigurari sociale de sanatate	10.03.03	0	311.000	311.000	311.000	311.000	290.531	20.469	290.538
Contributii de asigurari pentru accidente de	10.03.04	0	27.000	27.000	27.000	27.000	22.348	4.652	22.354
Contributii pentru concedii si indemnizatii	10.03.06	0	38.000	86.000	86.000	86.000	51.964	34.036	45.350
TITLUL II BUNURI SI SERVICII	20	0	6.315.000	6.621.000	5.608.528	5.608.528	5.608.528	0	6.462.612
Bunuri si servicii	20.01	0	3.495.000	3.748.000	3.264.574	3.264.574	3.264.574	0	3.773.320
Furnituri de birou	20.01.01	0	55.000	53.000	38.365	38.365	38.365	0	39.752
Material pentru curatenie	20.01.02	0	33.000	35.000	26.209	26.209	26.209	0	23.099
Incalzit, iluminat si forta motrica	20.01.03	0	604.000	604.000	475.711	475.711	475.711	0	475.711
Apa, canal si salubritate	20.01.04	0	46.000	46.000	16.209	16.209	16.209	0	16.209
Carburanti si lubrifianti	20.01.05	0	39.000	39.000	39.000	39.000	39.000	0	32.670
Piese de schimb	20.01.06	0	31.000	31.000	11.237	11.237	11.237	0	9.802
Transport	20.01.07	0	50.000	50.000	13.813	13.813	13.813	0	13.813
Posta, telecomunicatii, radio, tv, internet	20.01.08	0	112.000	112.000	98.346	98.346	98.346	0	98.346
Material si prestari de servicii cu caracter	20.01.09	0	2.050.000	2.303.000	2.129.941	2.129.941	2.129.941	0	2.638.496
Alte bunuri si servicii pentru intretinere si	20.01.30	0	475.000	475.000	415.743	415.743	415.743	0	425.422
Reparatii curente	20.02	0	215.000	285.000	186.642	186.642	186.642	0	186.777


CONTUL DE EXECUTIE AL INSTITUTIILOR PUBLICE - CHELTUIELI
67.10.50 - la data de 31.12.2016

Denumirea indicatorilor	Cod indicator	Credite de angajament	Credite bugetare		Angajamente bugetare	Angajamente legale	Plati efectuate	Angajamente legale de platit	Cheltuieli efective
			initiale	definitive					
TOTAL SECTIUNILE FUNCTIONARE +		0	0	0	0	0	0	0	11.133
SECTIUNEA DE DEZVOLTARE		0	0	0	0	0	0	0	11.133
Total cheltuieli		0	0	0	0	0	0	0	11.133
CHELTUIELI DE CAPITAL	70	0	0	0	0	0	0	0	11.133
TITLUL XIII ACTIVE NEFINANCIARE	71	0	0	0	0	0	0	0	11.133
Active fixe	71.01	0	0	0	0	0	0	0	11.133
Construcții	71.01.01	0	0	0	0	0	0	0	5.055
Masini, echipamente si mijloace de transport	71.01.02	0	0	0	0	0	0	0	6.078

DIRECTOR EXECUTIV,
Claudia Grozavu

CONDUCĂTORUL INSTITUȚIEI,
Gheorghe Falcă

ȘEF SERVICIUL BUGEȚ,
Olimpia Stoica



.....
[Handwritten signature]

CONTUL DE EXECUTIE AL INSTITUTIILOR PUBLICE - CHELTUIELI
68.10.04 ASISTENȚĂ ACORDATĂ PERSOANELOR ÎN VÂRSTĂ - la data de 31.12.2016

Denumirea indicatorilor	Cod indicator	Credite de angajament	Credite bugetare		Angajamente bugetare	Angajamente legale	Plati efectuate	Angajamente legale de platit	Cheltuieli efective
			initiale	definitive					
TOTAL SECTIUNILE FUNCTIONARE +		0	841.000	841.000	607.487	607.487	607.487	0	643.274
SECTIUNEA DE FUNCTIONARE		0	841.000	841.000	607.487	607.487	607.487	0	638.203
Total cheltuieli		0	841.000	841.000	607.487	607.487	607.487	0	638.203
CHELTUIELI CURENTE	01	0	841.000	841.000	607.487	607.487	607.487	0	638.203
TITLUL II BUNURI SI SERVICII	20	0	841.000	841.000	607.487	607.487	607.487	0	638.203
Bunuri si servicii	20.01	0	140.000	140.000	93.809	93.809	93.809	0	80.797
Materiale pentru curatenie	20.01.02	0	80.000	80.000	33.824	33.824	33.824	0	22.717
Carburanti si lubrifianti	20.01.05	0	10.000	10.000	10.000	10.000	10.000	0	8.396
Posta, telecomunicatii, radio, tv, internet	20.01.08	0	0	0	0	0	0	0	68
Alte bunuri si servicii pentru intretinere si	20.01.30	0	50.000	50.000	49.985	49.985	49.985	0	49.616
Hrana	20.03	0	581.000	581.000	435.642	435.642	435.642	0	423.461
Hrana pentru oameni	20.03.01	0	581.000	581.000	435.642	435.642	435.642	0	423.461
Medicamente si materiale sanitare	20.04	0	120.000	120.000	78.036	78.036	78.036	0	103.118
Medicamente	20.04.01	0	40.000	40.000	24.058	24.058	24.058	0	33.956
Materiale sanitare	20.04.02	0	70.000	70.000	44.407	44.407	44.407	0	64.304
Dezinfectanti	20.04.04	0	10.000	10.000	9.571	9.571	9.571	0	4.858
Bunuri de natura obiectelor de inventar	20.05	0	0	0	0	0	0	0	30.827
Uniforme si echipament	20.05.01	0	0	0	0	0	0	0	12.822
Lenjerie si accesorii de pat	20.05.03	0	0	0	0	0	0	0	14.735
Alte obiecte de inventar	20.05.30	0	0	0	0	0	0	0	3.270
SECTIUNEA DE DEZVOLTARE		0	0	0	0	0	0	0	5.071
Total cheltuieli		0	0	0	0	0	0	0	5.071
CHELTUIELI DE CAPITAL	70	0	0	0	0	0	0	0	5.071
TITLUL XIII ACTIVE NEFINANCIARE	71	0	0	0	0	0	0	0	5.071
Active fixe	71.01	0	0	0	0	0	0	0	5.071
Masini, echipamente si mijloace de transport	71.01.02	0	0	0	0	0	0	0	5.071

CONDUCTORUL INSTITUTIEI,

Georgeta Falca

DIRECTOR EXECUTIV,

Claudia Gogavu

ŞEF SERVICIUL BUCET,

Olimpia Stoica